



GOBIERNO DEL ESTADO  
DE OAXACA

# TOMO V – M

## SECTOR PARAESTATAL

### INDICE

1

#### **1. COORDINACIÓN ESTATAL DEL CORREDOR INTEROCEÁNICO DEL ISTMO DE TEHUANTEPEC**

**8-67**

##### 1.1.- Resultados Generales

##### 1.2.- Información Contable

- 1.2.1.- Estado de Actividades
- 1.2.2.- Estado de Situación financiera
- 1.2.3.- Estado de variación en la hacienda pública
- 1.2.4.- Estado de cambios en la situación financiera
- 1.2.5.- Estado de Flujos de Efectivo
- 1.2.6.- Estado analítico del activo
- 1.2.7.- Estado analítico de la deuda y otros pasivos
- 1.2.8.- Informe sobre pasivos contingentes consolidado
- 1.2.9.- Notas a los estados financieros consolidado

##### 1.3.- Información Presupuestaria

- 1.3.1.- Estado analítico de los ingresos presupuestarios
- 1.3.2.- Estado analítico del ejercicio del presupuesto de egresos en Clasificación por Objeto del Gasto
- 1.3.3.- Estado analítico del ejercicio del presupuesto de egresos en Clasificación Económica (por Tipo de Gasto)
- 1.3.4.- Estado analítico del ejercicio del presupuesto de egresos en Clasificación Administrativa
- 1.3.5.- Estado analítico del ejercicio del presupuesto de egresos en Clasificación Funcional

##### 1.4.- Deuda

- 1.4.1.- endeudamiento neto
- 1.4.2.- Intereses de la deuda
- 1.4.3.- Indicadores de postura fiscal

##### 1.5.- Información Programática

- 1.5.1.-Resumen por programa presupuestario
- 1.5.2.- Programas y Proyectos de inversión

##### 1.6.- Anexos (Información Adicional)

- 1.6.1.- Relación de los bienes inmuebles
- 1.6.2.- Relación de los bienes muebles
- 1.6.3.- Relación de cuentas bancarias Productivas
- 1.6.4.- Relación de esquema bursátiles y de cobertura financiera



GOBIERNO DEL ESTADO  
DE OAXACA

1.6.5.- Montos pagados por ayudas y subsidios

**1.7.- Información Correspondiente a Disciplina Financiera**

1.7.1.- Estado de Situación Financiera Detallado-LDF

1.7.2.- Balance Presupuestario

1.7.3.- Estado Analítico de Ingresos Detallado

1.7.4.- Informe Analítico de la Deuda y Otros Pasivos

1.7.5.- Informe Analítico de Obligaciones Diferentes de Financiamiento

1.7.6.- Estado Analítico del Presupuesto de Egresos Clasificador por Objeto del Gasto (Capitulo-Concepto)

1.7.7.- Estado Analítico del Presupuesto de Egresos Clasificación Administrativa

1.7.8.- Estado Analítico del Presupuesto de Egresos Clasificación Funcional (Finalidad y Función)

1.7.9.- Estado Analítico del Presupuesto de Egresos Clasificación de Servicios Personales

1.7.10.- Informe Sobre Estudios Actuariales

**2. FIDEICOMISO PARA EL DESARROLLO LOGÍSTICO DEL ESTADO DE OAXACA**

**68-141**

2.1.- Resultados Generales

2.2.- Información Contable

2.2.1.- Estado de Actividades

2.2.2.- Estado de Situación financiera

2.2.3.- Estado de variación en la hacienda pública

2.2.4.- Estado de cambios en la situación financiera

2.2.5.- Estado de Flujos de Efectivo

2.2.6.- Estado analítico del activo

2.2.7.- Estado analítico de la deuda y otros pasivos

2.2.8.- Informe sobre pasivos contingentes

2.2.9.- Notas a los estados financieros

2.3.- Información Presupuestaria

2.3.1.- Estado analítico de ingresos presupuestarios

2.3.2.- Estado analítico del ejercicio del presupuesto de egresos en Clasificación por Objeto del Gasto

2.3.3.- Estado analítico del ejercicio del presupuesto de egresos en Clasificación Económica (por Tipo de Gasto)

2.3.4.- Estado analítico del ejercicio del presupuesto de egresos en Clasificación Administrativa

2.3.5.- Estado analítico del ejercicio del presupuesto de egresos en Clasificación Funcional

2.4.- Deuda

2.4.1.- Endeudamiento neto

2.4.2.- Intereses de la deuda

2.4.3.- Indicadores de postura fiscal





GOBIERNO DEL ESTADO  
DE OAXACA

2.5.- Información Programática

- 2.5.1.- Resumen por programa presupuestario
- 2.5.2.- Indicadores de resultados
- 2.5.3.- Programas y Proyectos de inversión

2.6.- Anexos (Información Adicional)

- 2.6.1.- Relación de los bienes inmuebles
- 2.6.2.- Relación de los bienes muebles
- 2.6.3.- Relación de cuentas bancarias Productivas
- 2.6.4.- Relación de esquema bursátiles y de cobertura financiera
- 2.6.5.- Montos pagados por ayudas y subsidios

2.7.- Información Correspondiente a Disciplina Financiera

- 2.7.1.- Estado de Situación Financiera Detallado-LDF
- 2.7.2.- Balance Presupuestario
- 2.7.3.- Estado Analítico de Ingresos Detallado
- 2.7.4.- Informe Analítico de la Deuda y Otros Pasivos
- 2.7.5.- Informe Analítico de Obligaciones Diferentes de Financiamiento
- 2.7.6.- Estado Analítico del Presupuesto de Egresos Clasificador por Objeto del Gasto (Capítulo-Concepto)
- 2.7.7.- Estado Analítico del Presupuesto de Egresos Clasificación Administrativa
- 2.7.8.- Estado Analítico del Presupuesto de Egresos Clasificación Funcional (Finalidad y Función)
- 2.7.9.- Estado Analítico del Presupuesto de Egresos Clasificación de Servicios Personales
- 2.7.10.- Informe Sobre Estudios Actuariales

**3. FIDEICOMISO DE FOMENTO PARA EL ESTADO DE OAXACA**

**142-198**

3.1.- Resultados Generales

3.2.- Información Contable

- 3.2.1.- Estado de Actividades
- 3.2.2.- Estado de Situación financiera
- 3.2.3.- Estado de variación en la hacienda pública
- 3.2.4.- Estado de cambios en la situación financiera
- 3.2.5.- Estado de Flujos de Efectivo
- 3.2.6.- Estado analítico del activo
- 3.2.7.- Estado analítico de la deuda y otros pasivos
- 3.2.8.- Informe sobre pasivos contingentes
- 3.2.9.- Notas a los estados financieros

3.3.- Información Presupuestaria

- 3.3.1.- Estado analítico de ingresos presupuestarios



GOBIERNO DEL ESTADO  
DE OAXACA

3.3.2.- Estado analítico del ejercicio del presupuesto de egresos en Clasificación por Objeto del Gasto

3.3.3.- Estado analítico del ejercicio del presupuesto de egresos en Clasificación Económica (por Tipo de Gasto)

3.3.4.- Estado analítico del ejercicio del presupuesto de egresos en Clasificación Administrativa

3.3.5.- Estado analítico del ejercicio del presupuesto de egresos en Clasificación Funcional

**3.4.- Deuda**

3.4.1.- Endeudamiento neto

3.4.2.- Intereses de la deuda

3.4.3.- Indicadores de postura fiscal

**3.5.- Información Programática**

3.5.1.- Resumen por programa presupuestario

3.5.2.- Indicadores de resultados

3.5.3.- Programas y Proyectos de inversión

**3.6.- Anexos (Información Adicional)**

3.6.1.- Relación de los bienes inmuebles

3.6.2.- Relación de los bienes muebles

3.6.3.- Relación de cuentas bancarias Productivas

3.6.4.- Relación de esquema bursátiles y de cobertura financiera

3.6.5.- Montos pagados por ayudas y subsidios

**3.7.- Información Correspondiente a Disciplina Financiera**

3.7.1.- Estado de Situación Financiera Detallado-LDF

3.7.2.- Balance Presupuestario

3.7.3.- Estado Analítico de Ingresos Detallado

3.7.4.- Informe Analítico de la Deuda y Otros Pasivos

3.7.5.- Informe Analítico de Obligaciones Diferentes de Financiamiento

3.7.6.- Estado Analítico del Presupuesto de Egresos Clasificador por Objeto del Gasto (Capítulo-Concepto)

3.7.7.- Estado Analítico del Presupuesto de Egresos Clasificación Administrativa

3.7.8.- Estado Analítico del Presupuesto de Egresos Clasificación Funcional (Finalidad y Función)

3.7.9.- Estado Analítico del Presupuesto de Egresos Clasificación de Servicios Personales

3.7.10.- Informe Sobre Estudios Actuariales

**4. OFICINA DE CONVENCIONES Y VISITANTES DE OAXACA**

**199-249**

4.1.- Resultados Generales

4.2.- Información Contable

4.2.1.- Estado de Actividades

4.2.2.- Estado de Situación financiera

4.2.3.- Estado de variación en la hacienda pública

4.2.4.- Estado de cambios en la situación financiera



GOBIERNO DEL ESTADO  
DE OAXACA

- 4.2.5.- Estado de Flujos de Efectivo
- 4.2.6.- Estado analítico del activo
- 4.2.7.- Estado analítico de la deuda y otros pasivos
- 4.2.8.- Informe sobre pasivos contingentes
- 4.2.9.- Notas a los estados financieros

4.3.- Información Presupuestaria

- 4.3.1.- Estado analítico de ingresos presupuestarios

4.4.- Deuda

- 4.4.1.- Endeudamiento neto
- 4.4.2.- Intereses de la deuda
- 4.4.3.- Indicadores de postura fiscal

4.5.- Información Programática

- 4.5.1.- Resumen por programa presupuestario
- 4.5.2.- Indicadores de resultados
- 4.5.3.- Programas y Proyectos de inversión

4.6.- Anexos (Información Adicional)

- 4.6.1.- Relación de los bienes inmuebles
- 4.6.2.- Relación de los bienes muebles
- 4.6.3.- Relación de cuentas bancarias productivas
- 4.6.4.- Relación de esquema bursátiles y de cobertura financiera
- 4.6.5.- Reportes de los subsidios y otras ayudas sociales

4.7.- Información Correspondiente a Disciplina Financiera

- 4.7.1.- Estado de Situación Financiera Detallado-LDF
- 4.7.2.- Balance Presupuestario
- 4.7.3.- Estado Analítico de Ingresos Detallado
- 4.7.4.- Informe Analítico de la Deuda y Otros Pasivos
- 4.7.5.- Informe Analítico de Obligaciones Diferentes de Financiamiento
- 4.7.6.- Estado Analítico del Presupuesto de Egresos Clasificador por Objeto del Gasto (Capítulo-Concepto)
- 4.7.7.- Estado Analítico del Presupuesto de Egresos Clasificación Administrativa
- 4.7.8.- Estado Analítico del Presupuesto de Egresos Clasificación Funcional (Finalidad y Función)
- 4.7.9.- Estado Analítico del Presupuesto de Egresos Clasificación de Servicios Personales
- 4.7.10.- Informe Sobre Estudios Actuariales



GOBIERNO DEL ESTADO  
DE OAXACA

**5. OFICINA DE PENSIONES DEL ESTADO DE OAXACA**

**250-328**

5.1.- Resultados Generales

5.2.- Información Contable

- 5.2.1.- Estado de Actividades
- 5.2.2.- Estado de Situación financiera
- 5.2.3.- Estado de variación en la hacienda pública
- 5.2.4.- Estado de cambios en la situación financiera
- 5.2.5.- Estado de Flujos de Efectivo
- 5.2.6.- Estado analítico del activo
- 5.2.7.- Estado analítico de la deuda y otros pasivos
- 5.2.8.- Informe sobre pasivos contingentes
- 5.2.9.- Notas a los estados financieros

5.3.- Información Presupuestaria

- 5.3.1.- Estado analítico de ingresos presupuestarios
- 5.3.2.- Estado analítico del ejercicio del presupuesto de egresos en Clasificación por Objeto del Gasto
- 5.3.3.- Estado analítico del ejercicio del presupuesto de egresos en Clasificación Económica (por Tipo de Gasto)
- 5.3.4.- Estado analítico del ejercicio del presupuesto de egresos en Clasificación Administrativa
- 5.3.5.- Estado analítico del ejercicio del presupuesto de egresos en Clasificación Funcional

5.4.- Deuda

- 5.4.1.- Endeudamiento neto
- 5.4.2.- Intereses de la deuda
- 5.4.3.- Indicadores de postura fiscal

5.5.- Información Programática

- 5.5.1.- Resumen por programa presupuestario
- 5.5.2.- Indicadores de resultados
- 5.5.3.- Programas y Proyectos de inversión

5.6.- Anexos (Información Adicional)

- 5.6.1.- Relación de los bienes inmuebles
- 5.6.2.- Relación de los bienes muebles
- 5.6.3.- Relación de cuentas bancarias Productivas
- 5.6.4.- Relación de esquema bursátiles y de cobertura financiera
- 5.6.5.- Montos pagados por ayudas y subsidios



GOBIERNO DEL ESTADO  
DE OAXACA

#### 5.7.- Información Correspondiente a Disciplina Financiera

- 5.7.1.- Estado de Situación Financiera Detallado-LDF
- 5.7.2.- Balance Presupuestario
- 5.7.3.- Estado Analítico de Ingresos Detallado
- 5.7.4.- Informe Analítico de la Deuda y Otros Pasivos
- 5.7.5.- Informe Analítico de Obligaciones Diferentes de Financiamiento
- 5.7.6.- Estado Analítico del Presupuesto de Egresos Clasificador por Objeto del Gasto (Capítulo-Concepto)
- 5.7.7.- Estado Analítico del Presupuesto de Egresos Clasificación Administrativa
- 5.7.8.- Estado Analítico del Presupuesto de Egresos Clasificación Funcional (Finalidad y Función)
- 5.7.9.- Estado Analítico del Presupuesto de Egresos Clasificación de Servicios Personales
- 5.7.10.- Informe Sobre Estudios Actuariales



GOBIERNO DEL ESTADO  
DE OAXACA

# **COORDINACIÓN ESTATAL DEL CORREDOR INTEROCEÁNICO DEL ISTMO DE TEHUANTEPEC**

**(Entidades Paraestatales y Fideicomisos No Empresariales y No Financieros)**

## I. RESULTADOS GENERALES DEL PRIMER INFORME TRIMESTRAL ENERO –MARZO 2024

### Coordinación Estatal del Corredor Interoceánico del Istmo de Tehuantepec

El día 26 de mayo de 2023, fue Publicado en el Periódico Oficial del Estado de Oaxaca, la creación de la Coordinación Estatal del Corredor Interoceánico del Istmo de Tehuantepec, como un Organismo Público Descentralizado teniendo como objeto impulsar el crecimiento y desarrollo económico de la región en cuestión, así como un organismo de enlace entre la Federación y el Estado, que coadyuve con el Corredor Interoceánico del Istmo de Tehuantepec y demás Dependencias y Entidades Involucradas en el diseño, ejecución y evaluación de las políticas, programas y proyectos relacionados con el Corredor Interoceánico del Istmo de Tehuantepec.

La Coordinación Estatal del Corredor Interoceánico del Istmo de Tehuantepec, estará sectorizada a la Gubernatura, lo anterior con fundamento en el artículo 33, segundo párrafo de la Ley Orgánica del Poder Ejecutivo del Estado de Oaxaca. Así mismo, con fundamento en su artículo 17 del Decreto de crea la Coordinación Estatal del Corredor Interoceánico del Istmo de Tehuantepec, tendrá las siguientes atribuciones:

- I. Coadyuvar con las Dependencias y Entidades correspondientes en la Coordinación interinstitucional de proyectos estratégicos en los que se identifiquen beneficios para el Estado y que detonen el crecimiento y desarrollo económico de la región del Istmo de Tehuantepec.
- II. Diseñar en coordinación y conocimiento con las Dependencias y Entidades competentes, proyectos de infraestructura física, social y productiva para fortalecer la base económica de la región del Istmo de Tehuantepec.
- III. Coadyuvar con las autoridades competentes en la realización de mecanismos de diseño, planeación, ejecución y evaluación de acciones que impulsen el desarrollo económico, social y cultural del Istmo de Tehuantepec.
- IV. Identificar en colaboración con las Dependencias y Entidades competentes, proyectos estratégicos potencialmente realizables en la región del Istmo de Tehuantepec para su implementación, y
- V. Las que determine la Junta Directiva, la Presidencia de la Junta Directiva, su Reglamento Interno y demás normatividad aplicable.

La Coordinación Estatal del Corredor Interoceánico del Istmo de Tehuantepec tendrá como objeto la coordinación, colaboración, organización, apoyo técnico, desarrollo de acciones y eventos para el Despacho de los asuntos que la Gubernatura del Gobernador del Estado le encomiende en materia del Corredor Interoceánico, así como coadyuvar, contribuir y coordinar en la instrumentación de una plataforma logística que integre la prestación de servicios de las administraciones del sistema portuario nacional Coatzacoalcos S.A de C.V., Salina Cruz S.A de C.V., Dos Bocas S.A de C.V., y Puerto de Chiapas S.A de C.V., y su interconexión mediante transporte ferroviario por conducto de Ferrocarril del Istmo de Tehuantepec, S.A de C.V.

### **Misión**

Contribuir al mejoramiento económico, social, ambiental y cultural, con sostenibilidad e inclusión a través de la coordinación de los trabajos que las diversas dependencias y entidades de la administración pública estatal, realicen en el ámbito de su competencia con relación al proyecto del CIIT y de la instrumentación de una plataforma logística que integre la prestación de servicios de administración portuaria y su interconexión mediante transporte ferroviario.

### **Visión**

Ser el organismo que, mediante la adecuada coordinación de acciones, consolide la integración y eficiente administración de la plataforma logística conformada por la prestación de servicios de administración portuaria y su interconexión mediante transporte ferroviario, y de más acciones que instrumenten para el desarrollo de la región del istmo de Tehuantepec.



Gobierno del Estado de Oaxaca  
**UR: 577 - COORDINACIÓN ESTATAL DEL CORREDOR INTEROCEÁNICO DEL ISTMO DE TEHUANTEPEC**  
 Estado de Actividades  
 Del 1° de enero al 31 de marzo de 2024 y 2023  
 (Cifras en Pesos)



CONCEPTO	2024	2023
<b>INGRESOS Y OTROS BENEFICIOS</b>		
<b>INGRESOS DE GESTIÓN</b>	0	0
IMPUESTOS	0	0
CUOTAS Y APORTACIONES DE SEGURIDAD SOCIAL	0	0
CONTRIBUCIONES DE MEJORAS	0	0
DERECHOS	0	0
PRODUCTOS	0	0
APROVECHAMIENTOS	0	0
INGRESOS POR VENTA DE BIENES Y PRESTACIÓN DE SERVICIOS	0	0
<b>PARTICIPACIONES, APORTACIONES, CONVENIOS, INCENTIVOS DERIVADOS DE LA COLABORACIÓN FIS</b>	<b>361,559</b>	<b>0</b>
<b>CAL, FONDOS DISTINTOS DE APORTACIONES, TRANSFERENCIAS, ASIGNACIONES, SUBSIDIOS Y SUBV</b>		
<b>PARTICIPACIONES, APORTACIONES, CONVENIOS, INCENTIVOS DERIVADOS DE LA COLABORACIÓN FIS</b>	<b>0</b>	<b>0</b>
<b>CAL Y FONDOS DISTINTOS DE APORTACIONES</b>		
<b>TRANSFERENCIAS, ASIGNACIONES, SUBSIDIOS Y SUBVENCIONES, Y PENSIONES Y JUBILACIONES</b>	<b>361,559</b>	<b>0</b>
<b>OTROS INGRESOS Y BENEFICIOS</b>	<b>0</b>	<b>0</b>
INGRESOS FINANCIEROS	0	0
INCREMENTO POR VARIACIÓN DE INVENTARIOS	0	0
DISMINUCIÓN DEL EXCESO DE ESTIMACIONES POR PÉRDIDA O DETERIORO U OBSOLESCENCIA	0	0
DISMINUCIÓN DEL EXCESO DE PROVISIONES	0	0
OTROS INGRESOS Y BENEFICIOS VARIOS	0	0
<b>TOTAL DE INGRESOS Y OTROS BENEFICIOS</b>	<b>361,559</b>	<b>0</b>
<b>GASTOS Y OTRAS PÉRDIDAS</b>		
<b>GASTOS DE FUNCIONAMIENTO</b>	<b>0</b>	<b>0</b>
SERVICIOS PERSONALES	0	0
MATERIALES Y SUMINISTROS	0	0
SERVICIOS GENERALES	0	0
<b>TRANSFERENCIAS, ASIGNACIONES, SUBSIDIOS Y OTRAS AYUDAS</b>	<b>361,559</b>	<b>0</b>
TRANSFERENCIAS INTERNAS Y ASIGNACIONES AL SECTOR PÚBLICO	361,559	0
TRANSFERENCIAS AL RESTO DEL SECTOR PÚBLICO	0	0
SUBSIDIOS Y SUBVENCIONES	0	0
AYUDAS SOCIALES	0	0
PENSIONES Y JUBILACIONES	0	0
TRANSFERENCIAS A FIDEICOMISOS, MANDATOS Y CONTRATO ANÁLOGOS	0	0
TRANSFERENCIAS A LA SEGURIDAD SOCIAL	0	0
DONATIVOS	0	0
TRANSFERENCIAS AL EXTERIOR	0	0
<b>PARTICIPACIONES Y APORTACIONES</b>	<b>0</b>	<b>0</b>
PARTICIPACIONES	0	0
APORTACIONES	0	0
CONVENIOS	0	0
<b>INTERESES, COMISIONES Y OTROS GASTOS DE LA DEUDA PÚBLICA</b>	<b>0</b>	<b>0</b>
INTERESES DE LA DEUDA PÚBLICA	0	0
COMISIONES DE LA DEUDA PÚBLICA	0	0
GASTOS DE LA DEUDA PÚBLICA	0	0
COSTO POR COBERTURAS	0	0
APDYOS FINANCIEROS	0	0
<b>OTROS GASTOS Y PÉRDIDAS EXTRAORDINARIAS</b>	<b>0</b>	<b>0</b>
ESTIMACIONES, DEPRECIACIONES, DETERIOROS, OBSOLESCENCIA Y AMORTIZACIONES	0	0
PROVISIONES	0	0
DISMINUCIÓN DE INVENTARIOS	0	0
AUMENTO POR INSUFICIENCIA DE ESTIMACIONES POR PÉRDIDA O DETERIORO U OBSOLESCENCIA	0	0
AUMENTO POR INSUFICIENCIA DE PROVISIONES	0	0
OTROS GASTOS	0	0
<b>INVERSIÓN PÚBLICA</b>	<b>0</b>	<b>0</b>
INVERSIÓN PÚBLICA NO CAPITALIZABLE	0	0
<b>TOTAL DE GASTOS Y OTRAS PERDIDAS</b>	<b>361,559</b>	<b>0</b>
<b>RESULTADOS DEL EJERCICIO (AHORRO/DESAHORRO)</b>	<b>0</b>	<b>0</b>



**CECIIT**  
**COORDINACIÓN**  
**ESTATAL DEL**  
**CORREDOR**  
**INTEROCEÁNICO**  
**DEL ISTMO DE**  
**TEHUANTEPEC**  
 OAXACA 2024-2028

Bajo protesta de decir verdad declaramos que los Estados Financieros y sus notas, son razonablemente correctos y son responsabilidad del emisor.

**JEFE DE DEPARTAMENTO ADMINISTRATIVO**      **COORDINADORA ESTATAL DEL CORREDOR**  
**INTEROCEÁNICO DEL ISTMO DE TEHUANTEPEC**  
**OAXACA 2024-2028**  
 LIC. JAIME SALVADOR LÓPEZ HERNÁNDEZ      ARO: SILDIA MECOTT GOMEZ

Gobierno del Estado de Oaxaca  
 UR: 577 - COORDINACIÓN ESTATAL DEL CORREDOR INTEROCEÁNICO DEL ISTMO DE TEHUANTEPEC  
 Estado de Situación Financiera  
 Al 31 de marzo de 2024 y 2023  
 (Cifras en Pesos)



CONCEPTO	2024	2023	CONCEPTO	2024	2023
<b>ACTIVO</b>			<b>PASIVO</b>		
<b>ACTIVO CIRCULANTE</b>			<b>PASIVO CIRCULANTE</b>		
EFFECTIVO Y EQUIVALENTES	13	0	CUENTAS POR PAGAR A CORTO PLAZO	2,124	0
DERECHOS A RECIBIR EFECTIVO O EQUIVALENTES	2,110	0	DOCUMENTOS POR PAGAR A CORTO PLAZO	0	0
DERECHOS A RECIBIR BIENES O SERVICIOS	0	0	PORCIÓN A CORTO PLAZO DE LA DEUDA PÚBLICA A LARGO PLAZO	0	0
INVENTARIOS	0	0	TÍTULOS Y VALORES A CORTO PLAZO	0	0
ALMACENES	0	0	PASIVOS DIFERIDOS A CORTO PLAZO	0	0
ESTIMACIÓN POR PÉRDIDA O DETERIORO DE ACTIVOS CIRCULANTES	0	0	FONDOS Y BIENES DE TERCEROS EN GARANTÍA Y/O ADMINISTRACIÓN A CORTO PLAZO	0	0
OTROS ACTIVOS CIRCULANTES	0	0	PROVISIONES A CORTO PLAZO	0	0
<b>TOTAL DE ACTIVOS CIRCULANTES</b>	<b>2,124</b>	<b>0</b>	OTROS PASIVOS A CORTO PLAZO	0	0
<b>ACTIVO NO CIRCULANTE</b>			<b>TOTAL DE PASIVOS CIRCULANTES</b>	<b>2,124</b>	<b>0</b>
INVERSIONES FINANCIERAS A LARGO PLAZO	0	0	<b>PASIVO NO CIRCULANTE</b>		
DERECHOS A RECIBIR EFECTIVO O EQUIVALENTES A LARGO PLAZO	0	0	CUENTAS POR PAGAR A LARGO PLAZO	0	0
BIENES INMUEBLES, INFRAESTRUCTURA Y CONSTRUCCIONES EN PROCESO	0	0	DOCUMENTOS POR PAGAR A LARGO PLAZO	0	0
BIENES MUEBLES	0	0	DEUDA PÚBLICA A LARGO PLAZO	0	0
ACTIVOS INTANGIBLES	0	0	PASIVOS DIFERIDOS A LARGO PLAZO	0	0
DEPRECIACIÓN, DETERIORO Y AMORTIZACIÓN ACUMULADA DE BIENES	0	0	FONDOS Y BIENES DE TERCEROS EN GARANTÍA Y/O ADMINISTRACIÓN A LARGO PLAZO	0	0
ACTIVOS DIFERIDOS	0	0	PROVISIONES A LARGO PLAZO	0	0
ESTIMACIÓN POR PÉRDIDA O DETERIORO DE ACTIVOS NO CIRCULANTES	0	0	<b>TOTAL DE PASIVOS NO CIRCULANTES</b>	<b>0</b>	<b>0</b>
OTROS ACTIVOS NO CIRCULANTES	0	0	<b>TOTAL DEL PASIVO</b>	<b>2,124</b>	<b>0</b>
<b>TOTAL DE ACTIVOS NO CIRCULANTES</b>	<b>0</b>	<b>0</b>	<b>HACIENDA PÚBLICA/PATRIMONIO</b>		
<b>TOTAL DEL ACTIVO</b>	<b>2,124</b>	<b>0</b>	HACIENDA PÚBLICA/PATRIMONIO CONTRIBUIDO	0	0
			APORTACIONES	0	0
			DONACIONES DE CAPITAL	0	0
			ACTUALIZACIÓN DE LA HACIENDA PÚBLICA/PATRIMONIO	0	0
			HACIENDA PÚBLICA/PATRIMONIO GENERADO	0	0
			Resultados del Ejercicio (Ahorro/Desahorro)	0	0
			RESULTADOS DE EJERCICIOS ANTERIORES	0	0
			REVALUOS	0	0
			RESERVAS	0	0
			RECTIFICACIONES DE RESULTADOS DE EJERCICIOS ANTERIORES	0	0
			EXCESO O INSUFICIENCIA EN LA ACTUALIZACIÓN DE LA HACIENDA PÚBLICA/PATRIMONIO	0	0
			RESULTADO POR POSICIÓN MONETARIA	0	0
			RESULTADO POR TENENCIA DE ACTIVOS NO MONETARIOS	0	0
			<b>TOTAL HACIENDA PÚBLICA/PATRIMONIO</b>	<b>0</b>	<b>0</b>
			<b>TOTAL DEL PASIVO Y HACIENDA PÚBLICA/PATRIMONIO</b>	<b>2,124</b>	<b>0</b>



**CECIIT**  
 COORDINACIÓN  
 ESTATAL DEL  
 CORREDOR  
 INTEROCEÁNICO  
 DEL ISTMO DE  
 TEHUANTEPEC

Bajo protesta de decir verdad declaramos que los Estados Financieros y sus notas, son verdaderos y completos, y son responsabilidad del emisor.

JEFE DE DEPARTAMENTO ADMINISTRATIVO DEL ISTMO DE TEHUANTEPEC  
 COORDINADORA ESTATAL DEL CORREDOR INTEROCEÁNICO DEL ISTMO DE TEHUANTEPEC

LIC. JAIME SALVADOR LÓPEZ HE...



ARG. SILDIA MECOTT GOMEZ

Gobierno del Estado de Oaxaca  
 UR: 577 - COORDINACIÓN ESTATAL DEL CORREDOR INTEROCEÁNICO DEL ISTMO DE TEHUANTEPEC  
 Estado de Variación en la Hacienda Pública  
 Del 1° de enero al 31 de marzo de 2024  
 (Cifras en Pesos)



Concepto	Hacienda Pública/ Patrimonio Contribuido	Hacienda Pública/ Patrimonio Generado de Ejercicios Anteriores	Hacienda Pública/ Patrimonio Generado del Ejercicio	Exceso o Insuficiencia en la Actualización de la Hacienda Pública/Patrimonio	Total
<b>Hacienda Pública/Patrimonio Contribuido Neto de 2023</b>	0				0
Aportaciones	0				0
Donaciones de Capital	0				0
Actualización de la Hacienda Pública/Patrimonio	0				0
<b>Hacienda Pública/Patrimonio Generado Neto de 2023</b>		0	0		0
Resultados del Ejercicio (Ahorro/Desahorro)			0		0
Resultados de Ejercicios Anteriores		0			0
Revalúos		0			0
Reservas		0			0
Rectificaciones de Resultados de Ejercicios Anteriores		0			0
<b>Exceso o Insuficiencia en la Actualización de la Hacienda Pública/Patrimonio Neto de 2023</b>				0	0
Resultado por Posición Monetaria				0	0
Resultado por Tenencia de Activos no Monetarios				0	0
<b>Hacienda Pública/Patrimonio Neto Final de 2023</b>	0	0	0	0	0
<b>Cambios en la Hacienda Pública/Patrimonio Contribuido Neto de 2024</b>	0				0
Aportaciones	0				0
Donaciones de Capital	0				0
Actualización de la Hacienda Pública/Patrimonio	0				0
<b>Variaciones de la Hacienda Pública/Patrimonio Generado Neto de 2024</b>		0	0		0
Resultados del Ejercicio (Ahorro/Desahorro)			0		0
Resultados de Ejercicios Anteriores		0	0		0
Revalúos			0		0
Reservas			0		0
Rectificaciones de Resultados de Ejercicios Anteriores			0		0
<b>Cambios en el Exceso o Insuficiencia en la Actualización de la Hacienda Pública/Patrimonio Neto de 2024</b>				0	0
Resultado por Posición Monetaria				0	0
Resultado por Tenencia de Activos no Monetarios				0	0
<b>Hacienda Pública/Patrimonio Neto Final de 2024</b>	0	0	0	0	0



**CECIIT**  
 COORDINACIÓN  
 ESTATAL DEL  
 CORREDOR  
 INTEROCEÁNICO  
 DEL ISTMO DE  
 TEHUANTEPEC

Bajo protesta de decir verdad declaramos que los Estados Financieros y sus notas, son verdaderos y correctos y son responsabilidad del emisor.

JEFE DE DEPARTAMENTO ADMINISTRATIVO DEL ISTMO DE TEHUANTEPEC  
 LIC. JAIME SALVADOR LÓPEZ HERRERA  
 COORDINADORA ESTATAL DEL CORREDOR INTEROCEÁNICO DEL ISTMO DE TEHUANTEPEC  
 ARQ. SILDIA MECOTT GOMEZ



Gobierno del Estado de Oaxaca  
**UR: 577 - COORDINACIÓN ESTATAL DEL CORREDOR INTEROCEÁNICO DEL ISTMO DE TEHUANTEPEC**  
 Estado de Cambios en la Situación Financiera  
 Del 1° de enero al 31 de marzo de 2024  
 (Cifras en Pesos)



CONCEPTO	ORIGEN	APLICACIÓN
<b>ACTIVO</b>	41,520	0
<b>ACTIVO CIRCULANTE</b>	41,520	0
EFECTIVO Y EQUIVALENTES	198	0
DERECHOS A RECIBIR EFECTIVO O EQUIVALENTES	41,322	0
DERECHOS A RECIBIR BIENES O SERVICIOS	0	0
INVENTARIOS	0	0
ALMACENES	0	0
ESTIMACIÓN POR PÉRDIDA O DETERIORO DE ACTIVOS CIRCULANTES	0	0
OTROS ACTIVOS CIRCULANTES	0	0
<b>ACTIVO NO CIRCULANTE</b>	0	0
INVERSIONES FINANCIERAS A LARGO PLAZO	0	0
DERECHOS A RECIBIR EFECTIVO O EQUIVALENTES A LARGO PLAZO	0	0
BIENES INMUEBLES, INFRAESTRUCTURA Y CONSTRUCCIONES EN PROCESO	0	0
BIENES MUEBLES	0	0
ACTIVOS INTANGIBLES	0	0
DEPRECIACIÓN, DETERIORO Y AMORTIZACIÓN ACUMULADA DE BIENES	0	0
ACTIVOS DIFERIDOS	0	0
ESTIMACIÓN POR PÉRDIDA O DETERIORO DE ACTIVOS NO CIRCULANTES	0	0
OTROS ACTIVOS NO CIRCULANTES	0	0
<b>PASIVO</b>	0	41,520
<b>PASIVO CIRCULANTE</b>	0	41,520
CUENTAS POR PAGAR A CORTO PLAZO	0	41,520
DOCUMENTOS POR PAGAR A CORTO PLAZO	0	0
PORCIÓN A CORTO PLAZO DE LA DEUDA PÚBLICA A LARGO PLAZO	0	0
TÍTULOS Y VALORES A CORTO PLAZO	0	0
PASIVOS DIFERIDOS A CORTO PLAZO	0	0
FONDOS Y BIENES DE TERCEROS EN GARANTÍA Y/O ADMINISTRACIÓN A CORTO PLAZO	0	0
PROVISIONES A CORTO PLAZO	0	0
OTROS PASIVOS A CORTO PLAZO	0	0
<b>PASIVO NO CIRCULANTE</b>	0	0
CUENTAS POR PAGAR A LARGO PLAZO	0	0
DOCUMENTOS POR PAGAR A LARGO PLAZO	0	0
DEUDA PÚBLICA A LARGO PLAZO	0	0
PASIVOS DIFERIDOS A LARGO PLAZO	0	0
FONDOS Y BIENES DE TERCEROS EN GARANTÍA Y/O ADMINISTRACIÓN A LARGO PLAZO	0	0
PROVISIONES A LARGO PLAZO	0	0
<b>HACIENDA PÚBLICA/PATRIMONIO</b>	0	0
<b>HACIENDA PÚBLICA/PATRIMONIO CONTRIBUIDO</b>	0	0
APORTACIONES	0	0
DONACIONES DE CAPITAL	0	0
ACTUALIZACIÓN DE LA HACIENDA PÚBLICA/PATRIMONIO	0	0
<b>HACIENDA PÚBLICA/PATRIMONIO GENERADO</b>	0	0
Resultados del Ejercicio (Ahorro/Desahorro)	0	0
RESULTADOS DE EJERCICIOS ANTERIORES	0	0
REVALUOS	0	0
RESERVAS	0	0
RECTIFICACIONES DE RESULTADOS DE EJERCICIOS ANTERIORES	0	0
<b>EXCESO O INSUFICIENCIA EN LA ACTUALIZACIÓN DE LA HACIENDA PÚBLICA/PATRIMONIO</b>	0	0
RESULTADO POR POSICIÓN MONETARIA	0	0
RESULTADO POR TENENCIA DE ACTIVOS NO MONETARIOS	0	0



**CECIIT**  
**COORDINACIÓN**  
**ESTATAL DEL**  
**CORREDOR**  
**INTEROCEÁNICO**  
**DEL ISTMO DE**  
**TEHUANTEPEC**

Bajo protesta de decir verdad declaramos que los Estados Financieros y sus notas, son verazmente expuestos y son responsabilidad del emisor.

JEFE DE DEPARTAMENTO ADMINISTRATIVO      COORDINADORA ESTATAL DEL CORREDOR  
 INTEROCEÁNICO DEL ISTMO DE TEHUANTEPEC

LIC. JAIME SALVADOR LÓPEZ HERNÁNDEZ      LIC. SILDIA MECOTT GOMEZ



Coordinación Estatal del Corredor Interoceánico del Istmo de Tehuantepec de Efectivo		Estado de Flujo Del 01 de enero al 31 de marzo de 2024	
(Cifras en Pesos)			
Concepto	2024	2023	
<b>Flujos de Efectivo de las Actividades de Operación</b>			
<b>Origen</b>	<b>266,791</b>	<b>533,038</b>	
Impuestos			
Cuotas y Aportaciones de Seguridad Social			
Contribuciones de Mejoras			
Derechos			
Productos			
Aprovechamientos			
Ingresos por Venta de Bienes y Prestación de Servicios			
Participaciones, Aportaciones, Convenios, Incentivos Derivados de la Colaboración Fiscal y Fondos Distintos de Aportaciones			
Transferencias, Asignaciones, Subsidios y Subvenciones, y Pensiones y Jubilaciones	273,000	799,861	
Otros Orígenes de Operación	-9,278	-266,823	
<b>Aplicación</b>	<b>266,989</b>	<b>532,931</b>	
Servicios Personales			
Materiales y Suministros			
Servicios Generales			
Transferencias Internas y Asignaciones al Sector Público			
Transferencias al resto del Sector Público	273,000	572,102	
Subsidios y Subvenciones			
Ayudas Sociales			
Pensiones y Jubilaciones			
Transferencias a Fideicomisos, Mandatos y Contratos Análogos			
Transferencias a la Seguridad Social			
Donativos			
Transferencias al Exterior			
Participaciones			
Aportaciones			
Convenios			
Otras Aplicaciones de Operación	-8,000	-39,172	
<b>Flujos Netos de Efectivo por Actividades de Operación</b>	<b>-198</b>	<b>106</b>	
<b>Flujos de Efectivo de las Actividades de Inversión</b>			
<b>Origen</b>	<b>0</b>	<b>0</b>	
Bienes Inmuebles, Infraestructura y Construcciones en Proceso			
Bienes Muebles			
Otros Orígenes de Inversión			
<b>Aplicación</b>	<b>0</b>	<b>0</b>	
Bienes Inmuebles, Infraestructura y Construcciones en Proceso			
Bienes Muebles			
Otras Aplicaciones de Inversión			
<b>Flujos Netos de Efectivo por Actividades de Inversión</b>	<b>0</b>	<b>0</b>	
<b>Flujo de Efectivo de las Actividades de Financiamiento</b>			
<b>Origen</b>	<b>0</b>	<b>0</b>	
Endeudamiento Neto			
Interno	0	0	
Externo			
Otros Orígenes de Financiamiento			
<b>Aplicación</b>	<b>0</b>	<b>0</b>	
Servicios de la Deuda			
Interno	0	0	
Externo			
Otras Aplicaciones de Financiamiento			
<b>Flujos Netos de Efectivo por Actividades de Financiamiento</b>	<b>0</b>	<b>0</b>	
<b>Incremento/Disminución Neta en el Efectivo y Equivalentes al Efectivo</b>	<b>-198</b>	<b>106</b>	
<b>Efectivo y Equivalentes al Efectivo al Inicio del Ejercicio</b>	<b>211</b>	<b>103</b>	
<b>Efectivo y Equivalentes al Efectivo al Final del Ejercicio</b>	<b>13</b>	<b>211</b>	

Bajo protesta de decir verdad declaramos que los Estados financieros y el Estado de Flujo son razonablemente correctos y responsabilidad del emisor.

  
LIC. JAIME SALVADOR LÓPEZ HERNÁNDEZ  
JEFE DE DEPARTAMENTO ADMINISTRATIVO



**CECIT**  
**COORDINACIÓN**  
**ESTATAL DEL**  
**CORREDOR**  
**INTEROCEÁNICO**  
**DEL ISTMO DE**  
**TEHUANTEPEC**

  
ARO. SILVANA MECOTT GOMEZ  
COORDINADORA ESTATAL DEL CORREDOR  
INTEROCEÁNICO DEL ISTMO DE TEHUANTEPEC

**OAXACA 2023-2024**



Gobierno del Estado de Oaxaca  
 UR: 577 - COORDINACIÓN ESTATAL DEL CORREDOR INTEROCEÁNICO DEL ISTMO DE TEHUANTEPEC  
 Estado Analítico del Activo  
 Del 1° de enero al 31 de marzo de 2024  
 (Cifras en Pesos)



DESCRIPCIÓN	SALDO INICIAL	CARGOS DEL PERIODO	ABONOS DEL PERIODO	SALDO FINAL	VARIACIÓN DEL PERIODO
ACTIVO	43,643	446,187	487,707	2,124	-41,520
ACTIVO CIRCULANTE	43,643	446,187	487,707	2,124	-41,520
EFFECTIVO Y EQUIVALENTES	212	410,748	410,946	13	-198
DERECHOS A RECIBIR EFECTIVO O EQUIVALENTES	43,432	35,440	76,761	2,110	-41,322
DERECHOS A RECIBIR BIENES O SERVICIOS	0	0	0	0	0
INVENTARIOS	0	0	0	0	0
ALMACENES	0	0	0	0	0
ESTIMACIÓN POR PÉRDIDA O DETERIORO DE ACTIVOS CIRCULANTES	0	0	0	0	0
OTROS ACTIVOS CIRCULANTES	0	0	0	0	0
ACTIVO NO CIRCULANTE	0	0	0	0	0
INVERSIONES FINANCIERAS A LARGO PLAZO	0	0	0	0	0
DERECHOS A RECIBIR EFECTIVO O EQUIVALENTES A LARGO PLAZO	0	0	0	0	0
BIENES INMUEBLES, INFRAESTRUCTURA Y CONSTRUCCIONES EN PROCESO	0	0	0	0	0
BIENES MUEBLES	0	0	0	0	0
ACTIVOS INTANGIBLES	0	0	0	0	0
DEPRECIACIÓN, DETERIORO Y AMORTIZACIÓN ACUMULADA DE BIENES	0	0	0	0	0
ACTIVOS DIFERIDOS	0	0	0	0	0
ESTIMACIÓN POR PÉRDIDA O DETERIORO DE ACTIVOS NO CIRCULANTES	0	0	0	0	0
OTROS ACTIVOS NO CIRCULANTES	0	0	0	0	0



**CECIIT**  
 COORDINACIÓN  
 ESTATAL DEL  
 CORREDOR  
 INTEROCEÁNICO  
 DEL ISTMO DE  
 TEHUANTEPEC

Bajo protesta de decir verdad declaramos que los Estados Financieros y sus notas, son razonablemente correctos y son responsabilidad del emisor.

JEFE DE DEPARTAMENTO ADMINISTRATIVO LIC. JAIME SALVADOR LÓPEZ HERNÁNDEZ COORDINADORA ESTATAL DEL CORREDOR INTEROCEÁNICO DEL ISTMO DE TEHUANTEPEC ARQ. SILDIA MECOTT GOMEZ

OAXACA 2022-2028

Gobierno del Estado de Oaxaca  
 UR: 577 - COORDINACIÓN ESTATAL DEL CORREDOR INTEROCEÁNICO DEL ISTMO DE TEHUANTEPEC  
 Estado Analítico de la Deuda y Otros Pasivos  
 Del 1° de enero al 31 de marzo de 2024  
 (Cifras en Pesos)



Denominación de las Deudas	Moneda de Contratación	Institución o País Acreedor	Saldo Inicial del Periodo	Saldo Final del Periodo
<b>DEUDA PÚBLICA</b>				
<b>Corto Plazo</b>				
<b>Deuda Interna</b>				
Instituciones de Crédito	PESOS	MEXICO	0.00	0.00
Titulos y Valores	PESOS	MEXICO	0.00	0.00
Arrendamientos Financieros	PESOS	MEXICO	0.00	0.00
<b>Deuda Externa</b>				
Organismos Financieros Internacionales	PESOS	MEXICO	0.00	0.00
Deuda Bilateral	PESOS	MEXICO	0.00	0.00
Titulos y Valores	PESOS	MEXICO	0.00	0.00
Arrendamientos Financieros	PESOS	MEXICO	0.00	0.00
<b>Subtotal de Deuda Pública a Corto Plazo</b>	<b>PESOS</b>	<b>MEXICO</b>	<b>0.00</b>	<b>0.00</b>
<b>Largo Plazo</b>				
<b>Deuda Interna</b>				
Instituciones de Crédito	PESOS	MEXICO	0.00	0.00
Titulos y Valores	PESOS	MEXICO	0.00	0.00
Arrendamientos Financieros	PESOS	MEXICO	0.00	0.00
<b>Deuda Externa</b>				
Organismos Financieros Internacionales	PESOS	MEXICO	0.00	0.00
Deuda Bilateral	PESOS	MEXICO	0.00	0.00
Titulos y Valores	PESOS	MEXICO	0.00	0.00
Arrendamientos Financieros	PESOS	MEXICO	0.00	0.00
<b>Subtotal de Deuda Pública a Largo Plazo</b>	<b>PESOS</b>	<b>MEXICO</b>	<b>0.00</b>	<b>0.00</b>
<b>Total de Otros Pasivos</b>			<b>43,643.20</b>	<b>2,123.53</b>
<b>Total de Deuda Pública y Otros Pasivos</b>			<b>43,643.20</b>	<b>2,123.53</b>



**CECIIT**  
 COORDINACIÓN  
 ESTATAL DEL  
 CORREDOR

Bajo protesta de decir verdad declaramos que los Estados Financieros y sus notas, son razonablemente correctos y son responsabilidad del emisor.

JEFE DE DEPARTAMENTO ADMINISTRATIVO

COORDINADORA ESTATAL DEL CORREDOR  
 INTEROCEANICO DEL ISTMO DE TEHUANTEPEC


LIC. JAIME SALVADOR LÓPEZ HERNÁNDEZ

ARO. SILDIA MECOTT GOMEZ

## II. INFORMACION CONTABLE

### 8.- INFORMES SOBRE PASIVOS CONTINGENTES

# NO APLICA



LIC. JAIME SALVADOR LÓPEZ HERNÁNDEZ  
JEFE DEL DEPARTAMENTO ADMINISTRATIVO



**CECIIT**  
COORDINACIÓN  
ESTATAL DEL  
CORREDOR  
INTEROCEÁNICO  
DEL ISTMO DE  
TEHUANTEPEC

OAXACA 2022-2030



ARQ. SILDA MECOTT GOMEZ  
COORDINADORA ESTATAL DEL CORREDOR  
INTEROCEANICO DEL ISTMO DE TEHUANTEPEC



## NOTAS A LOS ESTADOS FINANCIEROS

DEL 01 DE ENERO AL 31 DE MARZO DEL 2024{

(PESOS)

El informe del periodo relacionado con la información Financiera de la Coordinación Estatal del Corredor Interoceánico del Istmo de Tehuantepec a efecto de dar cumplimiento a los artículos 46, fracción I, 47,48 Y 49 de la Ley General de Contabilidad Gubernamental, Manual de Contabilidad Gubernamental de fecha 06 de diciembre de 2022, emitida por el consejo Nacional de Armonización Contable, se presentan las Notas a los Estados Financieros teniendo presente las normas de información financiera NIF A-7 presentación y revelación en relación a la responsabilidad de rendir cuentas conforme a los postulados de Revelación Suficiente e Importancia Relativa, con la finalidad de que la información sea de mayor utilidad para los interesados para la toma de decisiones, integrando reportes con los siguiente apartados.

- I. Notas de Gestión Administrativa
- II. Notas de Desglose
- III. Notas de Memoria (cuentas de orden)

Las cifras consignadas en la contabilidad de la entidad fueron obtenidas del Sistema de Contabilidad Gubernamental, la responsabilidad y confiabilidad de las mismas corresponde a la unidad responsable de la Administración Publica Estatal quienes consideran distintas reglas para el registro de operaciones.

### a) NOTAS DE GESTION ADMINISTRATIVA

#### Introducción.

Los Estados Financieros de los entes públicos, proveen de información financiera a los principales interesados, al Congreso y a los ciudadanos, para la toma de decisiones se conforman con la información resultante de las operaciones derivadas de las transferencias de los ingresos

Primer Informe Trimestral Enero – Marzo del Ejercicio 2024

presupuestarios, para el ejercicio del gasto público, el manejo y custodia de los recursos propiedad de la entidad, así como todas aquellas operaciones contables que modifiquen el patrimonio, considerando en su registro contable las características administrativas descentralizadas, en este contexto en la normatividad aplicable se establecen registros que permiten identificar la interrelación de las operaciones.

El objetivo del presente documento es la revelación del contexto y de los aspectos económicos-financieros más relevantes que influyeron en las decisiones del periodo y deberán ser considerados en la elaboración de los estados financieros para la mayor comprensión y sus particularidades.

De esta manera, se informa y explica la respuesta del gobierno a las condiciones relacionadas con la información financiera de cada periodo de gestión, además de exponer aquellas políticas que podrían afectar la toma de decisiones posteriores.

## **1. Autorización e Historia**

### **a) Fecha de creación del ente.**

El día 26 de mayo de 2023, fue Publicado en el Periódico Oficial del Estado de Oaxaca, la creación de la Coordinación Estatal del Corredor Interoceánico del Istmo de Tehuantepec, como un Organismo Público Descentralizado teniendo como objeto impulsar el crecimiento y desarrollo económico de la región en cuestión, así como un organismo de enlace entre la Federación y el Estado, que coadyuve con el Corredor Interoceánico del Istmo de Tehuantepec y demás Dependencias y Entidades Involucradas en el diseño, ejecución y evaluación de las políticas, programas y proyectos relacionados con el Corredor Interoceánico del Istmo de Tehuantepec.

## **2. Panorama Económico y Financiero**

El 16 de diciembre del 2023, publicado en el Periódico Oficial del Gobierno del Estado de Oaxaca con fundamento en la Ley Orgánica del Poder Ejecutivo del Estado de Oaxaca y el Decreto número 1615 del presupuesto

de Egresos del Estado de Oaxaca se expide el presupuesto de egresos para el ejercicio fiscal 2024, en el cual se autoriza a la Coordinación Estatal del Corredor Interoceánico del Istmo de Tehuantepec un presupuesto de \$3,450,857.44 (tres millones cuatrocientos cincuenta mil ochocientos cincuenta y siete pesos 44/100 M.N), mismo que se encuentra distribuido conforme a la estructura programática presentada en el Programa Operativo Anual (POA) para el ejercicio 2024.

### **3. Organización y Objeto Social**

#### **a) Objeto Social**

Ser el organismo que, mediante la adecuada coordinación de acciones, consolide la integración y eficiente administración de la plataforma logística conformada por la prestación de servicios de administración portuaria y su interconexión mediante transporte ferroviario para la población en general.

#### **b) Principal actividad**

La coordinación, colaboración, organización, apoyo técnico, desarrollo de acciones y eventos para el Despacho de los asuntos que la Gobernatura del Gobernador del Estado le encomiende en materia del Corredor Interoceánico, así como coadyuvar, contribuir y coordinar en la instrumentación de una plataforma logística que integre la prestación de servicios de las administraciones del sistema portuario nacional Coatzacoalcos S.A de C.V., Salina Cruz S.A de C.V., Dos Bocas S.A de C.V., y Puerto de Chiapas S.A de C.V., y su interconexión mediante transporte ferroviario por conducto de Ferrocarril del Istmo de Tehuantepec, S.A de C.V.

#### **c) Ejercicio Fiscal**

Actualmente se ejerce el ejercicio fiscal 2024

#### d) Régimen Jurídico

El corredor Interoceánico del Istmo de Tehuantepec es un organismo público descentralizado de carácter estatal.

#### e) Consideraciones fiscales del ente.

El corredor Interoceánico del Istmo de Tehuantepec, tributa en el régimen fiscal como Persona moral con fines no lucrativos.

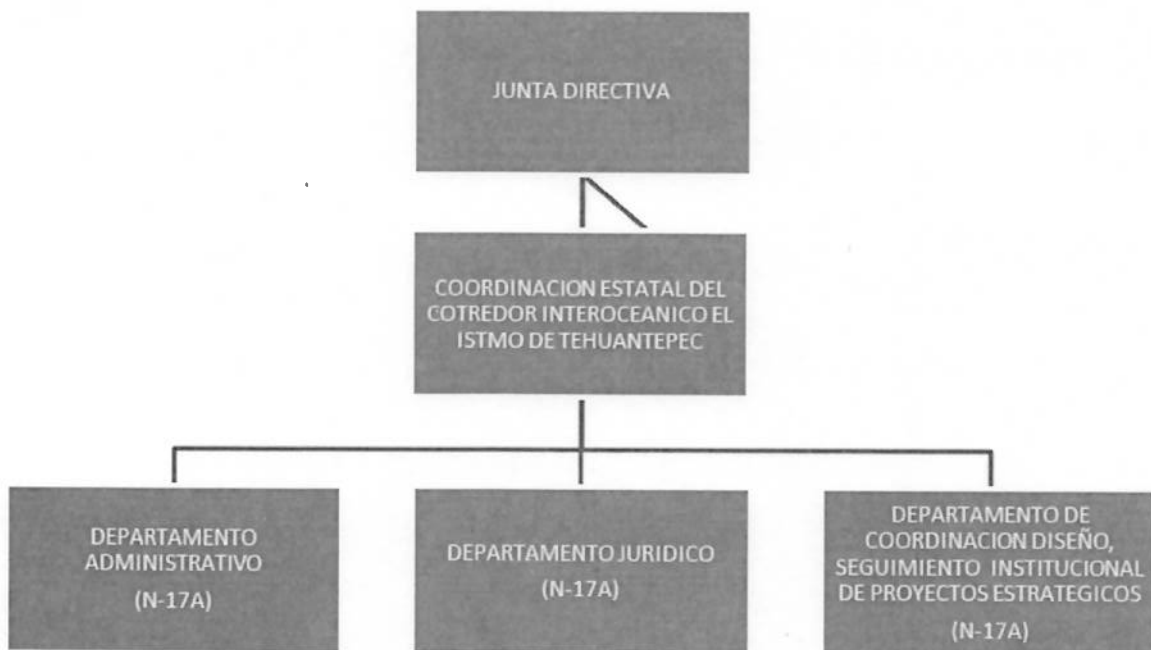
Las obligaciones en materia fiscal son: Declaración Informativa mensual de Proveedores y Entero de retenciones mensuales de ISR por sueldos y salarios.

#### f) Estructura organizacional básica.

El corredor Interoceánico del Istmo de Tehuantepec promueve la coordinación, colaboración, organización, apoyo técnico, desarrollo de acciones y eventos para el Despacho de los asuntos que la Gubernatura del Gobernador del Estado le encomiende en materia del Corredor Interoceánico, así como coadyuvar, contribuir y coordinar en la instrumentación de una plataforma logística que integre la prestación de servicios de las administraciones del sistema portuario nacional Coatzacoalcos S.A de C.V., Salina Cruz S.A de C.V., Dos Bocas S.A de C.V., y Puerto de Chiapas S.A de C.V., y su interconexión mediante transporte ferroviario por conducto de Ferrocarril del Istmo de Tehuantepec, S.A de C.V.

Por lo anterior, la Coordinación cuenta con una estructura organizacional básica que se integra de una Coordinación que incluye a los departamentos Administrativo, Jurídico y Coordinación diseño, seguimiento institucional de proyectos estratégicos.

**COORDINACION ESTATAL DEL CORREDOR  
INTEROCEANICO DEL ISTMO DE TEHUANTEPEC  
ESTRUCTURA ORGÁNICA**



**g) Fideicomisos, mandatos y análogos de los cuales es fideicomiso o fiduciario**

Este punto no aplica para el Corredor Interoceánico del Istmo de Tehuantepec, a la fecha no ha sido parte de ningún Fideicomiso y de ningún contrato análogo al respecto.

#### **4. Bases de preparación de los Estados Financieros**

- a) Elaboración de los Estados Financieros observando la normatividad emitida por el CONAC y las disposiciones legales aplicable.

Los registros contables se llevan a cabo de conformidad con la normatividad emitida por el Consejo Nacional de Armonización Contable. Así mismo, se observan las leyes federales y estatales en materia de presupuesto, contabilidad gubernamental, transparencia y demás ordenamientos que rigen el funcionamiento de la administración pública descentralizada del Estado de Oaxaca.

- Constitución Política del Estado Libre y Soberano de Oaxaca
- Ley Orgánica del Poder Ejecutivo del Estado de Oaxaca
- Ley Estatal de Presupuesto y Responsabilidad Hacendaria
- Ley General de Contabilidad Gubernamental
- Ley de Disciplina Financiera de las Entidades Financieras y los Municipios
- Ley de Ingresos del Estado
- Decreto de Ley de Presupuesto de Egresos del Estado de Oaxaca, para el ejercicio fiscal 2024
- Ley de Entidades Paraestatales del Estado
- Ley de Adquisiciones, Enajenaciones, Arrendamientos, Prestación de Servicios y Administración de Bienes Muebles e Inmuebles del Estado de Oaxaca
- Reglamento de la Ley Estatal de Presupuesto y Responsabilidad Hacendaria
- Ley General de Transparencia y Acceso a la información Pública.

**b) Normatividad aplicable para el reconocimiento, valuación y revelación de los diferentes rubros de la información financiera.**

Los Estados Financieros de la Coordinación Estatal del Corredor Interoceánico del Istmo de Tehuantepec se han elaborado observando la normatividad emitida por el CONAC, Ley Estatal de Presupuesto y Responsabilidad Hacendaria y su reglamento, así como reglas específicas en materia de valuación de bienes muebles e inmuebles, entre otras, se aplican en el reconocimiento, valuación y relevancia de los diferentes rubros de información financiera. Para el registro de las operaciones presupuestales se utilizan los momentos contables del egreso, y se utiliza el costo histórico al valor económico más objetivo en moneda nacional.

**c) Postulados básicos de Contabilidad Gubernamental**

La Coordinación Estatal del Corredor Interoceánico del Istmo de Tehuantepec observa los postulados básicos emitidos por el Consejo Nacional de Armonización Contable.

- Sustancia Económica
- Entes Públicos
- Existencia Permanente
- Revelación Suficiente
- Importancia Relativa
- Registro e Integración Presupuestaria
- Consolidación de Información financiera
- Devengo Contable
- Valuación
- Dualidad Económica
- Consistencia

## d) Norma Supletoria

Las permitidas por la Normatividad del CONAC

- Acuerdo por el que emite al Clasificador Funcional por Objeto del Gasto.
- Acuerdo por el que se emite al Marco Metodológico sobre la forma y términos en que deberán orientarse el desarrollo de los componentes de las finanzas públicas con relación a los objetivos y prioridades, que en la materia establezcan la planeación y desarrollo para su integración en la Cuenta Pública.
- Acuerdo por el que se emiten las principales reglas de Registro y Valoración del Patrimonio.
- Manuel de Contabilidad Gubernamental
- Adecuaciones al Clasificador por objeto del Gasto
- Acuerdo por el que se emite el Marco Conceptual de Contabilidad Gubernamental
- Acuerdo por el que se emiten los Postulados Básicos de Contabilidad Gubernamental
- Acuerdo por el que se emiten las Normas y Metodología para la determinación de los Momentos Contables de los Egresos
- Acuerdo por el que se emite el Clasificador por Objeto del Gasto.
- Acuerdo por el que se emite el Clasificador por Rubros de Ingresos.
- Acuerdo por el que se emiten las Normas y Metodología para la determinación de los Momentos Contables de los Ingresos.
- Acuerdo por el que se emiten las Normas y Metodología para la emisión de Información Financiera y Estructura de los Estados Financieros Básicos del Ente Público y características de sus notas.
- Clasificador por Objeto del Gasto
- Clasificador Funcional del Gasto.
- Guías Contabilizadoras
- Instructivo de Manejo de Cuentas
- Guía Contabilizadora y Modelo de Asientos.
- Matriz de Conversión.



e) Esta Entidad Pública implementa la base del devengado de conformidad con la Ley General de Contabilidad.

## **EGRESOS:**

**Comprometido.** - Cuando se existe la aprobación por una autoridad competente de un acto administrativo, u otro instrumento jurídico que formaliza una relación jurídica con terceros para la adquisición de bienes y servicios.

**Devengado.** - Cuando se reconoce de una obligación de pago a favor de terceros por la recepción de conformidad de bienes, servicios contratados

**Ejercido.** - Cuando se emite una cuenta por liquidar Certificada aprobada por la autoridad competente.

**Pagado.** - Cuando se realiza la cancelación total o parcial de las obligaciones de pago.

## **5.- Políticas de Contabilidad Significativas:**

### **a) Actualización.**

El registro de la contabilidad se realizó con base en los lineamientos establecidos por el CONAC y derivadas de pérdidas o destrucción de activos físicos se actualiza el importe de los registros, cuando el valor histórico en libros sea diferente al costo de recuperación o de reposición y la diferencia se refleja como un resultado positivo o negativo según corresponda y de las depreciaciones realizadas.

### **b) Realización de Operaciones en el extranjero.**

Las operaciones que se llegaran a realizar en moneda extranjera se registrarán al devengarse en su equivalente en moneda nacional y se actualizarán reconociéndose el diferencial cambiario, en cumplimiento de los postulados básicos de Contabilidad Gubernamental, Valuación y Consistencia.

**c) Método de evaluación de la inversión en acciones de compañías subsidiarias no consolidadas y asociadas.**

La Coordinación Estatal del Corredor Interoceánico del Istmo de Tehuantepec no realiza subsidios.

**d) Sistema y método de valuación de inventarios y costo de lo vendido.**

Los inventarios y almacén se encuentran valuados a su costo de adquisición atendiendo a lo que señalan las principales Reglas de Registro y Valoración del Patrimonio emitidas por el Consejo Nacional de Armonización Contable y el método aplicable para la valuación de los inventarios es de costo histórico contenidos en las normas particulares aplicables a los distintos elementos integrantes a los Estados Financieros.

**e) Beneficios a empleados:**

No se tienen reservas para beneficios futuros de los empleados, más que las contempladas por la Ley del Seguro Social en sus cuentas individuales los cuales generan rendimientos capitalizables y representan un pasivo a favor de los trabajadores, contabilizado y administrado a favor del Instituto Mexicano del Seguro Social o la opción del pago de las pensiones a cargo del Gobierno Estatal incluido el costo de su administración, de las diferentes modalidades establecidas en la ley mencionada.

**f) Provisiones:**

Las provisiones del primer trimestre, lo conforman los siguientes conceptos: en el rubro de servicios personales (nómina de los trabajadores), cuotas obreras IMSS, R.D.L y R.C.V.

**g) Reservas.**

La Coordinación Estatal del Corredor Interoceánico del Istmo de Tehuantepec no realiza registro al no contar con Reservas

## **h) Cambios en políticas contables y corrección de errores.**

De conformidad a las Reglas Específicas del Registro y Valoración del Patrimonio del numeral -16.1 Cambios en criterios contables, establece que los cambios en criterios contables pueden obedecer bien a una decisión voluntaria debidamente justificada, que implique la obtención de una mejor información o bien a la imposición de una norma, así mismo el numeral -16.3 Errores, determina que los entes públicos elaboraran sus Estados Financieros, corrigiendo los errores realizados en ejercicios anteriores, errores en la aplicación de políticas contables, así como la inadvertencia o mala interpretación de hechos, junto con la revelación de los efectos que se tendrá en la información financiera del ente público ya sea retrospectivos o prospectivos.

## **i) Reclasificaciones:**

Se realizan reclasificaciones por la aplicación indebida de tipos de cuenta, concepto y claves de leyenda, que afectaron las cuentas de activo, pasivo y patrimonio, las cuales no tuvieron impacto en los resultados del ejercicio; en el periodo del primer trimestre del 2024, no se realizaron reclasificaciones.

## **1) Depuración y Cancelación de saldos:**

En el periodo del primer trimestre del 2024, no se realizaron movimientos contables de Depuración y Cancelación de saldos.

## **6.- Posición en Moneda Extranjera y Protección por riesgo cambiario:**

a) Activos en moneda extranjera, actualmente los activos solo se registran en su moneda de origen en el caso de que se presentará el uso de moneda extranjera, su registro se realizará en moneda de origen. La Coordinación Estatal del Corredor Interoceánico del Istmo de Tehuantepec no tiene Activos adquiridos ni valuados en moneda extranjera

b) Pasivos en moneda extranjera, actualmente los pasivos solo se registran en su moneda de origen en el caso de que se presentará el uso de moneda extranjera, su registro se realizará en moneda de origen La Coordinación Estatal del Corredor Interoceánico del Istmo de Tehuantepec no genera Pasivos en moneda extranjera

- c) Posición en moneda extranjera. La Coordinación Estatal del Corredor Interoceánico del Istmo de Tehuantepec no realiza movimientos que generen Posición en moneda extranjera.
- d) Tipo de cambio, si llegara a realizarse alguna transacción en moneda extranjera el registro se realizaría en lo equivalente al valor vigente del tipo de cambio que señale el Banco de México.
- e) Equivalente en moneda nacional, si llegara a realizarse alguna transacción en moneda extranjera, el registro se realizará en lo equivalente al valor vigente del tipo de cambio que señale el Banco de México.

## 7.- Reporte Analítico del Activo:

- a) Vida útil o porcentaje de depreciación, deterioro o amortización utilizados en los diferentes tipos de activos o el importe de las perdidas por deterioros reconocidos: Durante el periodo del primer trimestre del 2024, la Coordinación Estatal del Corredor Interoceánico del Istmo de Tehuantepec no tiene Activos.
- b) Cambios en el porcentaje de depreciación, amortización y en el valor de los activos ocasionado por deterioro, residual de los activos: en el periodo del primer trimestre del 2024, no se realizaron cambios en dichos porcentajes.
- c) Importe de los gastos conceptualizados en el ejercicio, tanto financieros como de investigación y desarrollo: La Coordinación Estatal del Corredor Interoceánico del Istmo de Tehuantepec no realiza gastos por los conceptos mencionados.
- d) Riesgos por tipo de cambio o tipo de interés de las inversiones financieras: La entidad no realiza transacciones en moneda extranjera.
- e) Valor activado en el ejercicio de los bienes construidos por la entidad; a la fecha la Coordinación Estatal del Corredor Interoceánico del Istmo de Tehuantepec no ha construido bienes.
- f) Otras circunstancias de carácter significativo que afecten el activo, tales como bienes en garantía, señalados en embargos, litigios, títulos de inversiones, entregados en garantías, baja significativa del valor de inversiones financieras, etc. La Coordinación Estatal del Corredor

Interoceánico del Istmo de Tehuantepec no ha registrado ninguno de los conceptos referidos.

g) Desmantelamiento de activos, procedimientos, implicaciones, efectos contables; en el periodo del primer trimestre del 2024, la Coordinación no ha tenido ninguno de los movimientos mencionados.

h) Administración de activos, planeación con el objetivo de que el ente los utilice de manera más efectiva, con la operación y mantenimiento óptimo, adicionalmente se deben incluir las explicaciones de las principales variaciones en el activo.

- Inversión en valores: la Coordinación Estatal del Corredor Interoceánico del Istmo de Tehuantepec. No realiza inversiones en valores
- Patrimonio de Organismos descentralizados de Control Presupuesto Indirecto: la Coordinación Estatal del Corredor Interoceánico del Istmo de Tehuantepec no cuenta con Patrimonio de las características referidas.
- Inversiones en empresas de participación mayoritaria: la Coordinación Estatal del Corredor Interoceánico del Istmo de Tehuantepec no realiza inversiones en empresas.
- Inversiones en empresas de participación minoritaria: la Coordinación Estatal del Corredor Interoceánico del Istmo de Tehuantepec no realiza inversiones en empresas.
- No se cuenta con Patrimonio de Organismos Descentralizados de control presupuestario directo.

## **8.- Fideicomisos, Mandatos y Análogos:**

a) Por ramo administrativo que los reporta: la Coordinación Estatal del Corredor Interoceánico del Istmo de Tehuantepec no realiza Fideicomisos, Mandatos ni Análogos.

b) Enlistar los de mayor monto de disponibilidad, relacionando aquellos que conforman el 80% de las disponibilidades: la Coordinación Estatal del Corredor Interoceánico del Istmo de Tehuantepec no realiza operaciones de Fideicomisos, Mandatos y Análogos

Primer Informe Trimestral Enero – Marzo del Ejercicio 2024

## **9. -Reporte de la Recaudación.**

- c) Análisis del comportamiento de la recaudación correspondiente al ente público o cualquier tipo de ingreso, de forma separada los ingresos locales de los federales, en el periodo del primer trimestre del 2024 la Coordinación Estatal del Corredor Interoceánico del Istmo de Tehuantepec no recaudo ingresos por ningún concepto de los referidos.
- d) Proyección de la recaudación e ingresos en el mediano plazo: La Coordinación Estatal del Corredor Interoceánico del Istmo de Tehuantepec, no realiza recaudación de ingresos.

## **10.- Información sobre la Deuda y el Reporte Analítico de la Deuda:**

- a) Utilizar al menos los siguientes indicadores: Deuda respecto al PIB y deuda respecto a la recaudación tomando, como mínimo, un periodo igual o menor a 5 años. La Coordinación Estatal del Corredor Interoceánico del Istmo de Tehuantepec no generó Deuda en ninguno de los indicadores mencionados.
- b) Información de manera agrupada por tipo de valor gubernamental o instrumento financiero en la que se considere intereses, comisiones, tasa, perfil de vencimiento y otros gastos de la deuda. La Coordinación Estatal del Corredor Interoceánico del Istmo de Tehuantepec no generó deuda alguna.

## **11.- Calificaciones otorgadas:**

No se cuenta con calificaciones otorgadas o certificaciones, las certificaciones se le otorgan únicamente al gobierno del Estado y no se otorga a la entidad en particular.

## **12.- Proceso de Mejora:**

### **a) Principales Políticas de control interno:**

Las políticas de control interno se enfocan en las siguientes áreas: planeación y seguimiento de las funciones sustantivas; asignación eficiente del gasto entre las funciones sustantivas, comprobación oportuna del gasto; registro y control del gasto en los sistemas de presupuesto y contabilidad; presentación oportuna de información financiera, presupuestal y programática ante las instancias normativas.

### **b) Medidas de desempeño financiero, metas y alcance:**

Racionalizar el uso de los recursos, para lograr el cumplimiento de las metas previstas en los programas presupuestarios de la Coordinación, sin detrimento de la calidad en los servicios brindados a la sociedad y respetando los derechos de los trabajadores.

## **13.- Información por segmentos:**

Toda la información del Ente, está procesada y se encuentra disponible por función sustantiva (programa presupuestario) en el apartado de resultados generales.

## **14.- Eventos posteriores al Cierre:**

Para el reconocimiento de hechos en la información financiera: 1) Hechos ocurridos después de la fecha de presentación que implican ajustes y 2) Hechos ocurridos después de la fecha de presentación, en este sentido en el periodo del primer trimestre del 2024, no se reportaron eventos significativos, que afecten económicamente.

## 15.- Partes relacionadas:

El ente público no presenta partes relacionadas que pudieran ejercer influencia significativa sobre la toma de decisiones financieras y operativas.

## 16.- Responsabilidad sobre la presentación razonable de la Información Financiera.

La Información Financiera fue autorizada para su emisión por la Arq. Sildia Mecott Gómez y el Lic. Jaime Salvador López Hernández en su carácter de Coordinadora y jefe de Departamento Administrativo y bajo protesta de decir verdad declaramos que los Estados Financieros y sus Notas, son razonablemente correctos y son responsabilidad del emisor.

## b) NOTAS DE DESGLOSE.

### 1) NOTAS AL ESTADO DE ACTIVIDADES

El Estado de Actividades, informa sobre las transacciones y otros eventos relacionados, con la operación del ente público que afectan o modifican su patrimonio, muestra una relación de los ingresos y otros beneficios, así como los gastos y otras pérdidas durante un periodo determinado. La diferencia positiva o negativa determina el ahorro o desahorro del ejercicio, información vinculada con los ingresos y gastos al momento contable del devengado.

El ahorro al cierre del primer trimestre 2024 es por la cantidad de \$0 (Cero pesos 00/100 M.N)

Cuenta	Importe Parcial	Importe Total
Ingresos y otros beneficios		\$361,559
Transferencias Internas y Asignaciones al Sector Publico	\$361,559	
Menos otros orígenes de operación	0	
Gastos y Otras Perdidas		\$361,559
Ahorro Neto al cierre del primer trimestre 2024		\$ 0.00



### Ingresos y Otros Beneficios

1. Se clasifican de manera armónica acorde a las disposiciones legales, así como a las normas y criterios contables aplicables, dando como resultado la siguiente información, los ingresos corresponden a los recursos recaudados en el periodo y ascienden al importe de \$361,559.00 (Trescientos sesenta y un mil quinientos cincuenta y nueve pesos 00/100 M.N), representa el 100% de los recursos que fueron comprometidos, devengados, ejercidos y pagados a través de las cuentas por liquidar certificadas durante el periodo de enero-marzo 2024.

Listas de cuentas	Cuenta	Saldo Inicial	Cargo	Abonos	Saldo Final
4.2.2.1.0	Transferencias y Asignaciones	\$0.00	\$0.00	\$361,559.00	\$361,559.00
Totales					<u>\$ 0.00</u>

### Gastos y Otras Perdidas

2. Por lo que se refiere al ejercicio de gastos y otras perdidas se integra de acuerdo a la clasificación del plan de cuentas a través de transferencias, fideicomisos, mandatos o análogos, integrados por servicios personales, materiales, suministros y servicios generales que fueron comprometidos y devengados de las partidas presupuestarias contenidas en el clasificador por objeto del gasto, asciende a la cantidad de \$361,559.00 (Trescientos sesenta y un mil quinientos cincuenta y nueve pesos 00/100 M.N):

Listas de cuentas	Cuenta	Saldo Inicial	Cargo	Abonos	Saldo Final
5.2.2.1.0	Asignaciones al sector público	\$0.00	\$361,559	\$0.00	\$361,559
Totales					<u>\$ 0.00</u>

## II) NOTAS AL ESTADO DE SITUACION FINANCIERA

El Estado de Situación Financiera muestra la posición financiera de la Coordinación, valuado y elaborado de acuerdo con los Postulados Básicos de Contabilidad Gubernamental, Normas y Metodología emitidos por el Consejo Nacional de Armonización Contable (CONAC), tiene como propósito revelar información de los recursos, derechos que se clasifican en rubros de acuerdo a su disponibilidad de liquidez y obligaciones con relación a su exigibilidad.

### ACTIVO

El activo se compone de los fondos, valores, derechos y bienes cuantificados en términos monetarios, de los cuales dispone la Coordinación, para la operatividad y la prestación de servicios públicos, este se integra de la siguiente manera:

#### Efectivo y Equivalentes.

Este rubro se conforma de los recursos monetarios disponibles en el periodo y asciende a la cantidad o de efectivo y equivalentes al treinta y uno de enero de dos mil veinticuatro, representa los recursos disponibles de la Coordinación al cierre del periodo y asciende a la cantidad de \$13.00 (Trece pesos 00/100 M.N) el cual representa operaciones a corto plazo en cuentas por cobrar por un porcentaje del 99.52 % del activo circulante integrado por: retenciones de impuesto sobre sueldos y salarios, retenciones de cuotas de seguridad social, Infonavit, seguro de vida, otros deudores diversos por las cuentas por liquidar certificadas.

Efectivo y Equivalentes	Primer trimestre 2024	Último trimestre 2023
Bancos Moneda Nacional	13	211
<b>Total Efectivo y Equivalentes</b>	<b>\$13</b>	<b>\$211</b>

#### Derechos a recibir Efectivo o Equivalentes y bienes o servicios.

En este rubro, en la cuenta 11239 de Deudores Diversos por Cobrar a Corto Plazo, el saldo expresado en el Estado de Situación Financiera al cierre del primer trimestre es por cobrar por la cantidad de \$2,110.08 (Dos mil ciento diez pesos 08/100 m.n), que representa un porcentaje del 96.34% del total del Activo circulante, integrado por retenciones de cuotas de seguridad social, otras cuentas por pagar a corto plazo, por las cuentas por liquidar certificadas.

Primer Informe Trimestral Enero – Marzo del Ejercicio 2024

Derechos a recibir efectivo o Equivalentes	Primer trimestre 2024	Último trimestre 2023
Gastos a comprobar	0	0
Subsidio al Empleo	0	0
Provisiones de Terceros	2,110	43,431
Otros Deudores	0	
<b>Total Derechos a recibir efectivo o Equivalentes</b>	<b>2,110</b>	<b>43,431</b>

### Bienes Muebles, Inmuebles e Intangibles.

La Coordinación Estatal del Corredor Interoceánico del Istmo de Tehuantepec no cuenta con bienes muebles e Inmuebles al cierre del primer trimestre 2024.

Activo no Circulante- Bienes Muebles	Marzo 2024	Diciembre 2023
Muebles de oficina y estantería	0	0
Equipo de cómputo y de tecnología de información	0	0
Otros mobiliarios y equipos de administración	0	0
Equipos y Aparatos Audiovisuales	0	0
Cámaras Fotográficas y de Video	0	0
Vehiculas y Equipo Terrestre	0	0
Sistemas de aire acondicionado calefacción y de refrigeración	0	0
Equipo de Comunicación y Telecomunicación	0	0
Equipos de Generación Eléctrica, Aparatos y Accesorios Eléctricos	0	0
Herramientas y Máquinas-Herramienta	0	0
Otros equipos	0	0
<b>Total Bienes Muebles</b>	<b>0</b>	<b>0</b>
Intangibles -Software	0	0
<b>Totales Bienes Muebles e Intangibles</b>	<b>0</b>	<b>0</b>
Depreciación, Deterioro y amortización Acumulable de Bienes e Intangibles	0	0
<b>Total de Activo no Circulante</b>	<b>2,123</b>	<b>37,365</b>
<b>TOTAL DE ACTIVOS.</b>	<b>2,123</b>	<b>37,365</b>

### PASIVO

El saldo de este rubro al cierre del primer trimestre 2024 asciende la cantidad de \$ 2,123.00 ( Dos mil ciento veintitrés pesos 00/100 m.n) y muestra básicamente a los Pasivos Circulantes, que corresponden a los compromisos de pagos adquiridos durante el periodo de enero a marzo del 2024 con proveedores por adquisición de bienes y contratación de servicios, retenciones de impuestos por pagar a corto plazo, impuesto sobre sueldos y salarios, retenciones del sistema de seguridad social y crédito Infonavit.

## Cuentas y Documentos por pagar

En este rubro incide el 100% de los pasivos derivados de depreciaciones normales de la entidad, mismas que serán pagadas en el momento que la Tesorería de la Secretaría de Finanzas ministre el recurso devengado y contabilizado en cada uno de los períodos correspondientes, lo constituyen las obligaciones cuyo vencimiento será en un periodo menor o igual a doce meses; a continuación, se relacionan las cuentas que integran este rubro.

### PASIVO CIRCULANTE.

Cuentas por pagar a C.P y Otras cuentas por pagar	PRIMER TRIMESTRE 2024	CUARTO TRIMESTRE 2023
Dedudas por Adquisición de Bienes y Contratación de Servicios por pagar a cp	0	0
Transferencia Internas y Asignaciones al Sector Público	0	0
Retenciones de Impuestos por pagar a corto plazo	0	35,747
Retenciones del Sistema de seguridad social por Pagar a CP	1,911.90	7,683
Penas, multas, accesorios y actualización por pagar a cp	0	0
Otras retenciones y Contribuciones por Pagar a CP	0	0
Fondo Rotatorio por pagar a corto plazo	0	0
Otras cuentas por pagar a corto plazo	211.63	211
<b>Total Pasivo Circulante:</b>	<b>2,123</b>	<b>43,643</b>

### III) NOTAS AL ESTADO DE VARIACIÓN EN LA HACIENDA PÚBLICA

Variaciones de la hacienda Pública/Patrimonio Neto del ejercicio

Al cierre del primer trimestre de dos mil veinticuatro, el rubro de Hacienda Pública. Patrimonio generado por la Coordinación, presenta un saldo de \$0.00 ( Cero pesos 00/100 m.n)

Hacienda Pública / Patrimonio generado

(I) Variaciones de la hacienda Pública/Patrimonio Neto	VARIACIONES
Hacienda Pública/Patrimonio enero-marzo 2024	0
Resultados de Ejercicios Anteriores 2023	0
<b>Saldo Neto en la Hacienda Pública/Patrimonio Periodo enero-marzo 2024</b>	<b>\$ 0</b>

#### IV) NOTAS AL ESTADO DE FLUJOS DE EFECTIVO

##### Flujo de Efectivo de las Actividades de Operación.

Los orígenes de actividades de operación al cierre del primer trimestre 2024 ascienden a \$361,559.00 las aplicaciones de actividades de operación pagadas al cierre del primer trimestre de 2024 fueron de \$361,559.00.

##### Efectivo y equivalentes.

El análisis de los saldos inicial y final que figuran en la última parte del Estado de Flujo de Efectivo en la cuenta de efectivo y equivalentes determinado, por actividad de operación, inversión y financiamientos es como sigue.

Concepto	PRIMER TRIMESTRE 2024	CUARTO TRIMESTRE 2023
Efectivo	0	0
Bancos / Tesorería	0	0
Bancos / Dependencias y otros	13	211
Inversiones temporales (hasta 3 meses)	0	0
Fondos con afectación específica	0	0
Depósitos de fondos de terceros en garantía y/o administración	0	0
Otros efectivos y equivalentes	0	0
<b>Total de Efectivos y Equivalentes</b>	<b>13</b>	<b>211</b>

##### Conciliación de Flujos de Efectivo

Conciliación de los Flujos de Efectivo Netos de las Actividades de Operación y los saldos de resultados del Ejercicio (Ahorro/Desahorro)

Conciliación de los Flujos de Efectivo Netos de las Actividades de Operación y los saldos de resultados del Ejercicio Ahorro/Desahorro	PRIMER TRIMESTRE 2024	CUARTO TRIMESTRE 2023
Resultado del Ejercicio Ahorro/Desahorro	0	0
Movimientos de partida o rubros que no afectan al efectivo	0	0
Depreciación	0	0
Amortización	0	0
Incrementos en las provisiones	0	0
Incremento en inversiones producido por revaluación	0	0
Ganancia/pérdida en venta de propiedad, planta y equipo	0	0
Partidas extraordinarias	0	0

## V) CONCILIACIÓN ENTRE LOS INGRESOS PRESUPUESTARIOS Y CONTABLES

COORDINACIÓN ESTATAL DEL CORREDOR INTEROCEANICO DEL ISTMO DE TEHUANTEPEC Conciliación entre los Ingresos Presupuestarios y Contables Del 01 de enero al 31 de marzo de 2024	
Concepto	PRIMER TRIMESTRE 2024
<b>1. Total de Ingresos Presupuestarios</b>	<b>\$ 361,559.00</b>
<b>2. Más Ingresos Contables No Presupuestarios</b>	
2.1 Ingresos Financieros	
2.2 Incremento por Variación de Inventarios	
2.3 Disminución del Exceso de Estimaciones por Pérdida o Deterioro u Obsolescencia	
2.4 Disminución del Exceso de Provisiones	
2.5 Otros Ingresos y Beneficios Varios	
2.6 Otros Ingresos Contables No Presupuestarios	
<b>3. Menos Ingresos Presupuestarios No Contables</b>	
3.1 Aprovechamiento Patrimoniales	
3.2 Ingresos Derivados de Financiamientos	
3.3 Otros Ingresos Presupuestarios No Contables	
<b>4. Total de Ingresos Contables</b>	<b>\$ 361,559.00</b>

## CONCILIACIÓN ENTRE LOS EGRESOS PRESUPUESTARIOS Y CONTABLES

COORDINACIÓN ESTATAL DEL CORREDOR INTEROCEANICO DEL ISTMO DE TEHUANTEPEC Conciliación entre los Egresos Presupuestarios y Contables Del 01 enero al 31 de marzo de 2024	
Concepto	PRIMER TRIMESTRE 2024
<b>1. Total de Egresos Presupuestarios</b>	<b>\$ 361,559.00</b>
<b>2. Menos Egresos Presupuestarios No Contables</b>	
2.1 Materias Primas y Materiales de Producción y comercialización	
2.2 Materiales y Suministros	
2.3 Mobiliario y Equipo de Administración	
2.4 Mobiliario y Equipo Educativo y Recreativo	
2.5 Equipo e Instrumental Médico y de Laboratorio	
2.6 Vehículos y Equipo de Transporte	
2.7 Equipo de Defensa y Seguridad	
2.8 Maquinaria, Otros Equipos y Herramientas	
2.9 Activos Biológicos	
2.10 Bienes Inmuebles	
2.11 Activos Intangibles	
2.12 Obra Pública en Bienes de Dominio Público	
2.13 Obra Pública en Bienes Propios	
2.14 Acciones y Participaciones de Capital	
2.15 Compra de Títulos y Valores	
2.16 Concesión de Préstamos	
2.17 Inversiones en Fideicomisos, Mandatos y Otros Análogos	
2.18 Provisiones para Contingencias y Otras Erogaciones Especiales	
2.19 Amortización de la Deuda Pública	
2.20 Adeudos de Ejercicios Fiscales Anteriores (ADEFAS)	
2.21 Otros Egresos Presupuestarios No Contables	
<b>3. Menos Ingresos Presupuestarios No Contables</b>	
3.1 Estimaciones, Depreciaciones, Deterioros, Obsolescencia y Amortizaciones	
3.2 Provisiones	
3.3 Disminución de Inventarios	
3.4 Otros Gastos	
3.5 Inversión Pública no Capitalizable	
3.6 Materiales y Suministros (consumos)	
3.7 Otros Gastos Contables No Presupuestarios	
<b>4. Total de Gastos Contables</b>	<b>\$ 361,559.00</b>

Primer Informe Trimestral Enero – Marzo del Ejercicio 2024

## NOTAS DE MEMORIA (CUENTAS DE ORDEN)

Las cuentas de orden se utilizan para registrar movimientos de valores que no afecten o modifiquen el balance del ente contable, sin embargo, su incorporación en libros es necesaria con fines de recordatorio contable, de control y en general sobre los aspectos administrativos, o bien, para consignar sus derechos o responsabilidades contingentes que puedan o no presentarse en el futuro; las cuentas que se manejan para efectos de este informe son las presupuestarias de egresos emitidas y autorizadas por el Consejo Nacional de Armonización Contable para la vinculación de los momentos contables, reflejado en la última parte de la balanza de comprobación, que se detallan a continuación.

### Cuentas de Orden Presupuestario

### Cuentas de Ingresos

### Cuentas de Egresos

En las cuentas de orden presupuestarias, se informará el avance que se registra, previo al cierre presupuestario de cada periodo que se reporta.

CUENTAS DE ORDEN PRESUPUESTARIOS	PRIMER TRIMESTRE 2024	CUARTO TRIMESTRE 2023
Presupuesto de Egresos Aprobado	3,450,857.44	0
Presupuesto de Egresos Por Ejercer	1,938,606.33	0
Presupuesto de Egresos Modificado	0	0
Presupuesto de Egresos Comprometido	361,558.77	1,737,564
Presupuesto de Egresos Devengado	361,558.77	1,737,564
Presupuesto de Egresos Ejercido	361,558.77	1,737,564
Presupuesto de Egresos Pagado	361,558.77	1,737,564

Bajo protesta de decir verdad declaro que los Estados Financieros y sus Notas, son razonablemente correctas y son responsabilidad del emisor.



**CECIIT**  
COORDINACIÓN  
ESTATAL DEL  
CORREDOR  
INTEROCEÁNICO  
DEL ISTMO DE  
TEHUANTEPEC

  
LIC. JAIME SALVADOR LÓPEZ HERNÁNDEZ  
JEFE DE DEPARTAMENTO ADMINISTRATIVO

  
ARQ. SELDIA MECOTT GOMEZ  
COORDINADORA ESTATAL DEL CORREDOR  
INTEROCEANICO DEL ISTMO DE TEHUANTEPEC



Primer Informe Trimestral Enero – Marzo del Ejercicio 2024



**UR:577 Coordinación Estatal del Corredor Interoceánico del Istmo de Tehuantepec**  
**Estado Analítico de Ingresos**  
**del 01 de enero al 31 de marzo 2024**

Rubro de Ingresos	Ingreso					Diferencia (6= 5 - 1)
	Estimado	Ampliaciones y Reducciones	Modificado	Devengado	Recaudado	
	(1)	(2)	(3= 1 + 2)	(4)	(5)	
Impuestos Cuotas y Aportaciones de Seguridad Social Contribuciones de Mejoras Derechos Productos Aprovechamientos Ingresos por Venta de Bienes, Prestación de Servicios y Otros Ingresos						
Participaciones, Aportaciones, Convenios, Incentivos Derivados de la Colaboración Fiscal y Fondos Distintos de Aportaciones						
Transferencias, Asignaciones, Subsidios y Subvenciones, y Pensiones y Jubilaciones	0	361,559	361,559	361,559	361,559	361,559
Ingresos Derivados de Financiamientos						
<b>Total</b>	<b>0</b>	<b>361,559</b>	<b>361,559</b>	<b>361,559</b>	<b>361,559</b>	<b>361,559</b>
<b>Ingresos excedentes</b>						<b>361,559</b>

Estado Analítico de Ingresos Por Fuente de Financiamiento	Ingreso					Diferencia (6= 5 - 1)
	Estimado	Ampliaciones y Reducciones	Modificado	Devengado	Recaudado	
	(1)	(2)	(3= 1 + 2)	(4)	(5)	
Ingresos del Poder Ejecutivo Federal o Estatal y de los Municipios	0	0	0	0	0	0
Impuestos Cuotas y Aportaciones de Seguridad Social Contribuciones de Mejoras Derechos Productos Aprovechamientos Participaciones, Aportaciones, Convenios, Incentivos Derivados de la Colaboración Fiscal y Fondos Distintos de Aportaciones Transferencias, Asignaciones, Subsidios y Subvenciones, y Pensiones y Jubilaciones						
Ingresos de los Entes Públicos de los Poderes Legislativo y Judicial, de los Órganos Autónomos y del Sector Paraestatal o Paramunicipal, así como de las Empresas Productivas del Estado	0	361,559	361,559	361,559	361,559	361,559
Cuotas y Aportaciones de Seguridad Social Productos Ingresos por Venta de Bienes, Prestación de Servicios y Transferencias, Asignaciones, Subsidios y Subvenciones, y Pensiones y Jubilaciones	0	1,737,564	1,737,564	1,737,564	1,737,564	1,737,564
Ingresos Derivados de Financiamientos Ingresos Derivados de Financiamientos						
<b>Total</b>	<b>0</b>	<b>361,559</b>	<b>361,559</b>	<b>361,559</b>	<b>361,559</b>	<b>361,559</b>
<b>Ingresos excedentes</b>						<b>361,559</b>

ESTADO ANALITICO DEL EJERCICIO DEL PRESUPUESTO DE EGRESOS  
 CLASIFICACION POR OBJETO DEL GASTO (CAPITULO-CONCEPTO)

Cve	Concepto	Aprobado 1	Ampliaciones / Reducciones 2= (3-1)	Modificado 3 = (1+2)	Devengado 4	Pagado 5	Subejercicio 6 = (3-4)
577	COORDINACIÓN ESTATAL DEL CORREDOR INTEROCEÁNICO DEL ISTMO DE TEHUANTEPEC						
4	TRANSFERENCIAS, ASIGNACIONES, SUBSIDIOS Y OTRAS AYUDAS	3,450,857.44	-3,089,298.67	361,558.77	361,558.77	361,558.77	0.00
1	TRANSFERENCIAS INTERNAS Y ASIGNACIONES AL SECTOR PUBLICO	3,450,857.44	-3,089,298.67	361,558.77	361,558.77	361,558.77	0.00
	TOTAL DEPENDENCIA / ENTIDAD	3,450,857.44	-3,089,298.67	361,558.77	361,558.77	361,558.77	0.00

ESTADO ANALITICO DEL EJERCICIO DEL PRESUPUESTO DE EGRESOS  
 CLASIFICACION ECONOMICA (POR TIPO DE GASTO)

Cve	Concepto	Aprobado 1	Ampliaciones / Reducciones 2= (3-1)	Modificado 3 = (1+2)	Devengado 4	Pagado 5	Subejercicio 6 = (3-4)
577	COORDINACIÓN ESTATAL DEL CORREDOR INTEROCEÁNICO DEL ISTMO DE TEHUANTEPEC						
1	GASTO CORRIENTE	3 450 857.44	-3 089 298.67	361 558.77	361 558.77	361.558.77	0.00
	TOTAL DEPENDENCIA / ENTIDAD:	3,450,857.44	-3,089,298.67	361,558.77	361,558.77	361,558.77	0.00

ESTADO ANALITICO DEL EJERCICIO DEL PRESUPUESTO DE EGRESOS  
CLASIFICACION ADMINISTRATIVA

Cve	Concepto	Aprobado 1	Ampliaciones / Reducciones 2 = (3-1)	Modificado 3 = (1+2)	Devengado 4	Pagado Transferido 5	Subejercicio 6 = (3-4)
5	ORGANISMOS PÚBLICOS DESCENTRALIZADOS	3,450,857.44	-3,089,298.67	361,558.77	361,558.77	361,558.77	0.00
77	COORDINACIÓN ESTATAL DEL CORREDOR INTEROCEÁNICO DEL ISTMO DE TEHUANTEPEC	3,450,857.44	-3,089,298.67	361,558.77	361,558.77	361,558.77	0.00
	<b>TOTAL DEL GASTO:</b>	<b>3,450,857.44</b>	<b>-3,089,298.67</b>	<b>361,558.77</b>	<b>361,558.77</b>	<b>361,558.77</b>	<b>0.00</b>

ESTADO ANALITICO DEL EJERCICIO DEL PRESUPUESTO DE EGRESOS  
 CLASIFICACION FUNCIONAL (FINALIDAD Y FUNCION)

Cve	Concepto	Aprobado 1	Ampliaciones / Reducciones 2 = (3-1)	Modificado 3 = (1+2)	Devengado 4	Pagado 5	Subejercicio 6 = (3-4)
<b>577</b>	<b>COORDINACIÓN ESTATAL DEL CORREDOR INTEROCEÁNICO DEL ISTMO DE TEHUANTEPEC</b>						
<b>1</b>	<b>GOBIERNO</b>	3,450,857.44	-3,089,298.67	361,558.77	361,558.77	361,558.77	0.00
3	COORDINACIÓN DE LA POLÍTICA DE GOBIERNO	3 450 857 44	-3 089 298 67	361 558 77	361 558 77	361 558 77	0 00
	<b>TOTAL DEPENDENCIA / ENTIDAD</b>	3,450,857.44	-3,089,298.67	361,558.77	361,558.77	361,558.77	0.00

**ENDEUDAMIENTO NETO**  
**DEL 01 DE ENERO AL 31 DE MARZO DE 2024**  
(Pesos)

Identificación de Crédito o Instrumento	Contratación/Colocación	Amortización	Endeudamiento Neto
	A	B	C = A - B
<b>Creditos Bancarios</b>			
Total Créditos Bancarios			
<b>Otros Instrumentos de Deuda</b>			
Total Otros Instrumentos de Deuda			
<b>TOTAL</b>			

**NO APLICA**

**INTERESES DE LA DEUDA**  
DEL 01 DE ENERO AL 31 DE MARZO DE 2024  
(Pesos)

Identificación de Crédito o Instrumento	Devengado	Pagado
<b>Créditos Bancarios</b>		
Total de intereses de Créditos Bancarios		
<b>Otros Instrumentos de Deuda</b>		
Total de intereses de Otros Instrumentos de Deuda		
<b>TOTAL</b>		

**NO APLICA**

**INDICADORES DE POSTURA FISCAL**  
**DEL 01 DE ENERO AL 31 DE MARZO DE 2024**  
 (Pesos)

Concepto	Estimado	Devengado	Pagado <sup>3</sup>
<b>I. Ingresos Presupuestarios (I=1+2)</b>			
1. Ingresos del Gobierno de la Entidad Federativa <sup>1</sup>			
2. Ingresos del Sector Paraestatal <sup>1</sup>			
<b>II. Egresos Presupuestarios (II=3+4)</b>			
3. Egresos del Gobierno de la Entidad Federativa <sup>2</sup>			
4. Egresos del Sector Paraestatal <sup>2</sup>			
<b>III. Balance Presupuestario (Superávit o Déficit) (III = I - II)</b>			

Concepto	Estimado	Devengado	Pagado <sup>3</sup>
III. Balance presupuestario (Superávit o Déficit)			
IV. Intereses, Comisiones y Gastos de la Deuda			
<b>V. Balance Primario (Superávit o Déficit) (V= III - IV)</b>			

Concepto	Estimado	Devengado	Pagado <sup>3</sup>
<b>A. Financiamiento</b>			
<b>B. Amortización de la deuda</b>			
<b>C. Endeudamiento ó desendeudamiento (C = A - B)</b>			

1. Los Ingresos que se presentan son los ingresos presupuestarios totales sin incluir los ingresos por financiamientos. Los Ingresos del Gobierno de la Entidad Federativa corresponden a los del Poder Ejecutivo, Legislativo Judicial y Autónomos
2. Los egresos que se presentan son los egresos presupuestarios totales sin incluir los egresos por amortización. Los egresos del Gobierno de la Entidad Federativa corresponden a los del Poder Ejecutivo, Legislativo, Judicial y Órganos Autónomos
3. Para Ingresos se reportan los ingresos recaudados; para egresos se reportan los egresos pagados



## ESTADO ANALITICO DEL EJERCICIO DEL PRESUPUESTO DE EGRESOS

## RESUMEN POR PROGRAMA PRESUPUESTARIO

Clave	Concepto	Aprobado 1	Ampliaciones / Reducciones 2= (3-1)	Modificado 3 = (1+2)	Devengado 4	Pagado 5	Subejercicio 6 = (3-4)
5	<b>ORGANISMOS PÚBLICOS DESCENTRALIZADOS</b>	3,450,857.44	-3,089,298.67	361,558.77	361,558.77	361,558.77	0.00
77	COORDINACIÓN ESTATAL DEL CORREDOR INTEROCEÁNICO DEL ISTMO DE TEHUANTEPEC	3,450,857.44	-3,089,298.67	361,558.77	361,558.77	361,558.77	0.00
1	<b>PROGRAMAS</b>	3,450,857.44	-3,089,298.67	361,558.77	361,558.77	361,558.77	0.00
2	DESEMPEÑO DE LAS FUNCIONES	3,450,857.44	-3,089,298.67	361,558.77	361,558.77	361,558.77	0.00
	<b>TOTAL DEPENDENCIA / ENTIDAD</b>	3,450,857.44	-3,089,298.67	361,558.77	361,558.77	361,558.77	0.00

### 3. PROGRAMAS Y PROYECTOS DE INVERSIÓN

**NO APLICA**

## V. INFORMACION ADICIONAL

### 1.- RELACION DE BIENES INMUEBLES QUE COMPONEN EL PATRIMONIO

DEL 01 DE ENERO AL 31 DE MARZO 2024

(Pesos)

CUENTA	DESCRIPCIÓN DEL BIEN	Saldo Final
12310	TERRENOS	
12330	EDIFICIOS NO RESIDENCIALES	
12351	EDIFICACIÓN HABITACIONAL EN PROCESO	
12352	EDIFICACIÓN NO HABITACIONAL EN PROCESO	
12353	CONSTRUCCIÓN DE OBRAS PARA EL ABASTECIMIENTO DE AGUA, PETRÓLEO, GAS, ELECTRICIDAD Y TELECOMUNICACION	
12354	DIVISIÓN DE TERRENOS Y CONSTRUCCIÓN DE OBRAS DE URBANIZACIÓN EN PROCESO	
12355	CONSTRUCCIÓN DE VÍAS DE COMUNICACIÓN EN PROCESO	
12356	OTRAS CONSTRUCCIONES DE INGENIERÍA CIVIL U OBRA PESADA EN PROCESO	
12357	INSTALACIONES Y EQUIPAMIENTO EN CONSTRUCCIONES EN PROCESO	
12359	TRABAJOS DE ACABADOS EN EDIFICACIONES Y OTROS TRABAJOS ESPECIALIZADOS EN PROCESO	
12361	EDIFICACIÓN HABITACIONAL EN PROCESO	
12362	EDIFICACIÓN NO HABITACIONAL EN PROCESO	
12363	CONSTRUCCIÓN DE OBRAS PARA EL ABASTECIMIENTO DE AGUA, PETRÓLEO, GAS, ELECTRICIDAD Y TELECOMUNICACION	
12364	DIVISIÓN DE TERRENOS Y CONSTRUCCIÓN DE OBRAS DE URBANIZACIÓN	
12365	CONSTRUCCIÓN DE VÍAS DE COMUNICACIÓN EN PROCESO	
12366	OTRAS CONSTRUCCIONES DE INGENIERÍA CIVIL U OBRA PESADA EN PROCESO	
12367	INSTALACIONES Y EQUIPAMIENTO EN CONSTRUCCIONES EN PROCESO	
12369	TRABAJOS DE ACABADOS EN EDIFICACIONES Y OTROS TRABAJOS ESPECIALIZADOS EN PROCESO	
12390	OTROS BIENES INMUEBLES	
	<b>SUMA TOTAL:</b>	<b>0</b>

**2.- RELACION DE BIENES MUEBLES QUE COMPONEN EL PATRIMONIO**  
**DEL 01 DE ENERO AL 31 DE MARZO 2024**  
 (Pesos)

CUENTA	DESCRIPCIÓN DEL BIEN	Saldo Final
12411	MUEBLES DE OFICINA Y ESTANTERÍA	
12412	MUEBLES, EXCEPTO DE OFICINA Y ESTANTERÍA	
12413	EQUIPO DE CÓMPUTO Y DE TECNOLOGÍAS DE LA INFORMACIÓN	
12419	OTROS MOBILIARIOS Y EQUIPOS DE ADMINISTRACIÓN	
12421	EQUIPOS Y APARATOS AUDIOVISUALES	
12422	APARATOS DEPORTIVOS	
12423	CÁMARAS FOTOGRÁFICAS Y DE VIDEO	
12429	OTRO MOBILIARIO Y EQUIPO EDUCACIONAL Y RECREATIVO	
12431	EQUIPO MÉDICO Y DE LABORATORIO	
12432	INSTRUMENTAL MÉDICO Y DE LABORATORIO	
12441	AUTOMÓVILES Y CAMIONES	
12443	EQUIPO AEROESPACIAL	
12445	EMBARCACIONES	
12449	OTROS EQUIPOS DE TRANSPORTE	
12450	EQUIPO DE DEFENSA Y SEGURIDAD	
12461	MAQUINARIA Y EQUIPO AGROPECUARIO	
12462	MAQUINARIA Y EQUIPO INDUSTRIAL	
12463	MAQUINARIA Y EQUIPO DE CONSTRUCCIÓN	
12464	SISTEMAS DE AIRE ACONDICIONADO, CALEFACCIÓN Y DE REFRIGERACIÓN INDUSTRIAL Y COMERCIAL	
12465	EQUIPO DE COMUNICACIÓN Y TELECOMUNICACIÓN	
12466	EQUIPOS DE GENERACIÓN ELÉCTRICA, APARATOS Y ACCESORIOS ELÉCTRICOS	
12467	HERRAMIENTAS Y MÁQUINAS-HERRAMIENTA	
12469	OTROS EQUIPOS	
12471	BIENES ARTISTICOS, CULTURALES Y CIENTIFICOS	
12483	AVES	
12484	OVINOS Y CAPRINOS	
12486	EQUINOS	
12487	ESPECIES MENORES Y DE ZOOLOGICO	
12488	ÁRBOLES Y PLANTAS	
12489	OTROS ACTIVOS BIOLÓGICOS	
	<b>SUMA TOTAL:</b>	<b>0</b>

### 3.- RELACION DE CUENTAS BANCARIAS PRODUCTIVAS ESPECIFICAS DEL 01 DE ENERO AL 31 DE MARZO 2024

FONDO, PROGRAMA O CONVENIO	DATOS DE LA CUENTA BANCARIA		
	INSTITUCION BANCARIA	NUMERO DE CUENTA	FECHA DE APERTURA
	<b>NO APLICA</b>		

#### 4.- RELACION DE ESQUEMAS BURSATILES Y COBERTURAS FINANCIERAS

**NO APLICA**

## 5.- REPORTES DE LOS SUBSIDIOS Y OTRAS AYUDAS SOCIALES

**NO APLICA**

**COORDINACIÓN ESTATAL DEL CORREDOR INTEROCEÁNICO DEL ISTMO DE TEHUANTEPEC**  
**Estado de Situación Financiera Detallado - LDF**  
**Al 31 de marzo de 2024 y al 31 de diciembre 2023**  
**(PESOS)**

Concepto	31 de marzo de 2024	31 de diciembre de 2023	Concepto	31 de marzo de 2024	31 de diciembre de 2023
<b>ACTIVO</b>			<b>PASIVO</b>		
<b>Activo Circulante</b>			<b>Pasivo Circulante</b>		
Efectivo y Equivalentes	13	212	Cuentas por Pagar a Corto Plazo	2,123	43,643
Efectivo			Servicios Personales por Pagar a Corto Plazo		
Bancos/Tesorería			Proveedores por Pagar a Corto Plazo		
Bancos/Dependencias y Otros	13	212	Contratistas por Obras Públicas por Pagar a Corto Plazo		
Inversiones Temporales (Hasta 3 meses)			Participaciones y Aportaciones por Pagar a Corto Plazo		
Fondos con Afectación Específica			Transferencias Otorgadas por Pagar a Corto Plazo	0	0
Depósitos de Fondos de Terceros en Garantía y/o Administración			Intereses, Comisiones y Otros Gastos de la Deuda Pública por Pagar a Corto Plazo		
Otros Efectivos y Equivalentes			Retenciones y Contribuciones por Pagar a Corto Plazo	2,123	43,431
Derechos a Recibir Efectivo o Equivalentes			Devoluciones de la Ley de Ingresos por Pagar a Corto Plazo		
Inversiones Financieras de Corto Plazo	2,110	43,431	Otras Cuentas por Pagar a Corto Plazo	212	212
Cuentas por Cobrar a Corto Plazo			Documentos por Pagar a Corto Plazo	0	0
Deudores Diversos por Cobrar a Corto Plazo	2,110	43,431	Documentos Comerciales por Pagar a Corto Plazo		
Ingresos por Recuperar a Corto Plazo			Documentos con Contratistas por Obras Públicas por Pagar a Corto Plazo		
Deudores por Anticipos de la Tesorería a Corto Plazo			Otros Documentos por Pagar a Corto Plazo		
Préstamos Otorgados a Corto Plazo			Porción a Corto Plazo de la Deuda Pública a Largo Plazo	0	0
Otros Derechos a Recibir Efectivo o Equivalentes a Corto Plazo			Porción a Corto Plazo de la Deuda Pública		
Derechos a Recibir Bienes o Servicios	0	0	Porción a Corto Plazo de Arrendamiento Financiero		
Anticipo a Proveedores por Adquisición de Bienes y Prestación de Servicios a Corto Plazo	0	0	Títulos y Valores a Corto Plazo		
Anticipo a Proveedores por Adquisición de Bienes Inmuebles y Muebles a Corto Plazo			Pasivos Diferidos a Corto Plazo	0	0
Anticipo a Proveedores por Adquisición de Bienes Intangibles a Corto Plazo			Ingresos Cobrados por Adelantado a Corto Plazo		
Anticipo a Contratistas por Obras Públicas a Corto Plazo			Intereses Cobrados por Adelantado a Corto Plazo		
Otros Derechos a Recibir Bienes o Servicios a Corto Plazo			Otros Pasivos Diferidos a Corto Plazo		
Inventarios	0	0	Fondos y Bienes de Terceros en Garantía y/o Administración a Corto Plazo	0	0
Inventario de Mercancías para Venta			Fondos en Garantía a Corto Plazo		
Inventario de Mercancías Terminadas			Fondos en Administración a Corto Plazo		
Inventario de Mercancías en Proceso de Elaboración			Fondos Contingentes a Corto Plazo		
Inventario de Materias Primas, Materiales y Suministros para Producción			Fondos de Fideicomisos, Mandatos y Contratos Análogos a Corto Plazo		
Bienes en Tránsito			Otros Fondos de Terceros en Garantía y/o Administración a Corto Plazo		
Almacenes			Valores y Bienes en Garantía a Corto Plazo		
Estimación por Pérdida o Deterioro de Activos Circulantes	0	0	Provisiones a Corto Plazo	0	0
Estimaciones para Cuentas Incobrables por Derechos a Recibir Efectivo o Equivalentes			Provisión para Demandas y Juicios a Corto Plazo		
Estimación por Deterioro de Inventarios			Provisión para Contingencias a Corto Plazo		
Otros Activos Circulantes	0	0	Otras Provisiones a Corto Plazo		
Valores en Garantía			Otros Pasivos a Corto Plazo	0	0
Bienes en Garantía (excluye depósitos de fondos)			Ingresos por Clasificar		
Bienes Derivados de Embargos, Decomisos, Aseguramientos y Dación en Pago			Recaudación por Participar		
Adquisición con Fondos de Terceros			Otros Pasivos Circulantes		
<b>Total de Activos Circulantes</b>	<b>2,123</b>	<b>43,643</b>	<b>Total de Pasivos Circulantes</b>	<b>2,123</b>	<b>43,643</b>
<b>Activo No Circulante</b>			<b>Pasivo No Circulante</b>		
Inversiones Financieras a Largo Plazo			Cuentas por Pagar a Largo Plazo		
Derechos a Recibir Efectivo o Equivalentes a Largo Plazo			Documentos por Pagar a Largo Plazo		
Bienes Inmuebles, Infraestructura y Construcciones en Proceso			Deuda Pública a Largo Plazo		
Bienes Muebles	0	0	Pasivos Diferidos a Largo Plazo		
Activos Intangibles	0	0	Fondos y Bienes de Terceros en Garantía y/o en Administración a Largo Plazo		
Depreciación, Deterioro y Amortización Acumulada de Bienes			Provisiones a Largo Plazo		
Activos Diferidos			<b>Total de Pasivos No Circulantes</b>	<b>0</b>	<b>0</b>
Estimación por Pérdida o Deterioro de Activos no Circulantes			<b>Total del Pasivo</b>	<b>2,123</b>	<b>43,643</b>
Otros Activos no Circulantes			<b>HACIENDA PÚBLICA/PATRIMONIO</b>		
<b>Total de Activos No Circulantes</b>	<b>0</b>	<b>0</b>	<b>Hacienda Pública/Patrimonio Contribuido</b>		
<b>Total del Activo</b>	<b>2,123</b>	<b>43,643</b>	Aportaciones	0	0
			Donaciones de Capital		
			Actualización de la Hacienda Pública/Patrimonio	0	0
			<b>Hacienda Pública/Patrimonio Generado</b>		
			Resultados del Ejercicio (Ahorro/ Desahorro)	0	0
			Resultados de Ejercicios Anteriores	0	0
			Revalúos		
			Reservas		
			Rectificaciones de Resultados de Ejercicios Anteriores		
			<b>Exceso o Insuficiencia en la Actualización de la Hacienda</b>		
			Resultado por Posición Monetaria	0	0
			Resultado por Tenencia de Activos no Monetarios		
			<b>Total Hacienda Pública/Patrimonio</b>	<b>0</b>	<b>0</b>
			<b>Total del Pasivo y Hacienda Pública/Patrimonio</b>	<b>2,123</b>	<b>43,643</b>



**COORDINACION ESTATAL DEL CORREDOR INTEROCEANICO DEL ISTMO DE TEHUANTEPEC**  
**Balance Presupuestario - LDF**  
**Del 1 de enero al 31 de marzo de 2024**  
**(PESOS)**

Concepto	Estimado/ Aprobado	Devengado	Recaudado/ Pagado
<b>A. Ingresos Totales (A = A1+A2+A3)</b>	0	361,559	361,559
A1. Ingresos de Libre Disposición	0	361,559	361,559
A2. Transferencias Federales Etiquetadas	0	0	0
A3. Financiamiento Neto	0	0	0
<b>B. Egresos Presupuestarios<sup>1</sup> (B = B1+B2)</b>	0	361,559	361,559
B1. Gasto No Etiquetado (sin incluir Amortización de la Deuda Pública)	0	361,559	361,559
B2. Gasto Etiquetado (sin incluir Amortización de la Deuda Pública)	0	0	0
<b>C. Remanentes del Ejercicio Anterior (C = C1 + C2)</b>			
C1. Remanentes de Ingresos de Libre Disposición aplicados en el periodo			
C2. Remanentes de Transferencias Federales Etiquetadas aplicados en el periodo			
<b>I. Balance Presupuestario (I = A - B + C)</b>	0	0	0
<b>II. Balance Presupuestario sin Financiamiento Neto (II = I - A3)</b>	0	0	0
<b>III. Balance Presupuestario sin Financiamiento Neto y sin Remanentes del Ejercicio Anterior (III= II - C)</b>	0	0	0

Concepto	Aprobado	Devengado	Pagado
<b>E. Intereses, Comisiones y Gastos de la Deuda (E = E1+E2)</b>	0	0	0
E1. Intereses, Comisiones y Gastos de la Deuda con Gasto No Etiquetado	0	0	0
E2. Intereses, Comisiones y Gastos de la Deuda con Gasto Etiquetado	0	0	0
<b>IV. Balance Primario (IV = III + E)</b>	0	0	0

Concepto	Estimado/ Aprobado	Devengado	Recaudado/ Pagado
<b>F. Financiamiento (F = F1 + F2)</b>	0	0	0
F1. Financiamiento con Fuente de Pago de Ingresos de Libre Disposición	0	0	0
F2. Financiamiento con Fuente de Pago de Transferencias Federales Etiquetadas	0	0	0
<b>G. Amortización de la Deuda (G = G1 + G2)</b>	0	0	0
G1. Amortización de la Deuda Pública con Gasto No Etiquetado	0	0	0
G2. Amortización de la Deuda Pública con Gasto Etiquetado	0	0	0
<b>A3. Financiamiento Neto (A3 = F - G)</b>	0	0	0

Concepto	Estimado/ Aprobado	Devengado	Recaudado/ Pagado
A1. Ingresos de Libre Disposición	0	361,559	361,559
<b>A3.1 Financiamiento Neto con Fuente de Pago de Ingresos de Libre Disposición (A3.1 = F1 - G1)</b>	0	0	0
F1. Financiamiento con Fuente de Pago de Ingresos de Libre Disposición	0	0	0
G1. Amortización de la Deuda Pública con Gasto No Etiquetado	0	0	0
B1. Gasto No Etiquetado (sin incluir Amortización de la Deuda Pública)	0	361,559	361,559
C1. Remanentes de Ingresos de Libre Disposición aplicados en el periodo			
<b>V. Balance Presupuestario de Recursos Disponibles (V = A1 + A3.1 - B1 + C1)</b>	0	0	0
<b>VI. Balance Presupuestario de Recursos Disponibles sin Financiamiento Neto (VI = V - A3.1)</b>	0	0	0

Concept	Estimado/ Aprobado	Devengado	Recaudado/ Pagado
A2. Transferencias Federales Etiquetadas	0	0	0
<b>A3.2 Financiamiento Neto con Fuente de Pago de Transferencias Federales Etiquetadas (A3.2 = F2 - G2)</b>	0	0	0
F2. Financiamiento con Fuente de Pago de Transferencias Federales Etiquetadas	0	0	0
G2. Amortización de la Deuda Pública con Gasto Etiquetado	0	0	0
B2. Gasto Etiquetado (sin incluir Amortización de la Deuda Pública)	0	0	0
C2. Remanentes de Transferencias Federales Etiquetadas aplicados en el periodo			
<b>VII. Balance Presupuestario de Recursos Etiquetados (VII = A2 + A3.2 - B2 + C2)</b>	0	0	0
<b>VIII. Balance Presupuestario de Recursos Etiquetados sin Financiamiento Neto (VIII = VII - A3.2)</b>	0	0	0

**COORDINACIÓN ESTATAL DEL CORREDOR INTEROCEÁNICO DEL ISTMO DE TEHUANTEPEC**  
**Estado Análítico de Ingreso Detallado - LDF**  
**Del 1 de enero al 31 de marzo de 2024**  
**(PESOS)**

Concepto	Ingreso					Diferencia
	Estimado	Ampliaciones/ (Reducciones)	Modificado	Devengado	Recaudado	
<b>Ingresos de Libre Disposición</b>						
A. Impuestos						
B. Cuotas y Aportaciones de Seguridad Social						
C. Contribuciones de Mejoras						
D. Derechos						
E. Productos						
F. Aprovechamientos						
G. Ingresos por Ventas de Bienes y Servicios						
H. Participaciones (H=h1+h2+h3+h4+h5+h6+h7+h8+h9+h10+h11)						
h1) Fondo General de Participaciones						
h2) Fondo de Fomento Municipal						
h3) Fondo de Fiscalización y Recaudación						
h4) Fondo de Compensación						
h5) Fondo de Extracción de Hidrocarburos						
h6) Impuesto Especial Sobre Producción y Servicios						
h7) 0.136% de la Recaudación Federal Participable						
h8) 3.17% Sobre Extracción de Petróleo						
h9) Gasolinas y Diésel						
h10) Fondo del Impuesto Sobre la Renta						
h11) Fondo de Estabilización de los Ingresos de las Entidades Federativas						
I. Incentivos Derivados de la Colaboración Fiscal (I=i1+i2+i3+i4+i5)						
i1) Tenencia o Uso de Vehículos						
i2) Fondo de Compensación ISAN						
i3) Impuesto Sobre Automóviles Nuevos						
i4) Fondo de Compensación de Repecos-Intermedios						
i5) Otros Incentivos Económicos						
J. Transferencias	0	361,559	361,559	361,559	361,559	361,559
K. Convenios						
k1) Otros Convenios y Subsidios						
L. Otros Ingresos de Libre Disposición (L=l1+l2)						
l1) Participaciones en Ingresos Locales						
l2) Otros Ingresos de Libre Disposición						
<b>I. Total de Ingresos de Libre Disposición (I=A+B+C+D+E+F+G+H+I+J+K+L)</b>	<b>0</b>	<b>361,559</b>	<b>361,559</b>	<b>361,559</b>	<b>361,559</b>	<b>361,559</b>
<b>Ingresos Excedentes de Ingresos de Libre Disposición</b>						
<b>Transferencias Federales Etiquetadas</b>						
A. Aportaciones (A=a1+a2+a3+a4+a5+a6+a7+a8)						
a1) Fondo de Aportaciones para la Nómina Educativa y Gasto Operativo						
a2) Fondo de Aportaciones para los Servicios de Salud						
a3) Fondo de Aportaciones para la Infraestructura Social						
a4) Fondo de Aportaciones para el Fortalecimiento de los Municipios y de las Demarcaciones Territoriales del Distrito Federal						
a5) Fondo de Aportaciones Múltiples						
a6) Fondo de Aportaciones para la Educación Tecnológica y de Adultos						
a7) Fondo de Aportaciones para la Seguridad Pública de los Estados y del Distrito Federal						
a8) Fondo de Aportaciones para el Fortalecimiento de las Entidades Federativas						
B. Convenios (B=b1+b2+b3+b4)						
b1) Convenios de Protección Social en Salud						
b2) Convenios de Descentralización						
b3) Convenios de Reasignación						
b4) Otros Convenios y Subsidios						
C. Fondos Distintos de Aportaciones (C=c1+c2)						
c1) Fondo para Entidades Federativas y Municipios Productores de Hidrocarburos						
c2) Fondo Minero						
D. Transferencias, Subsidios y Subvenciones, y Pensiones y Jubilaciones						
E. Otras Transferencias Federales Etiquetadas						
<b>II. Total de Transferencias Federales Etiquetadas (II = A + B + C + D + E)</b>						
<b>III. Ingresos Derivados de Financiamientos (III = A)</b>						
A. Ingresos Derivados de Financiamientos						
<b>IV. Total de Ingresos (IV = I + II + III)</b>	<b>0</b>	<b>361,559</b>	<b>361,559</b>	<b>361,559</b>	<b>361,559</b>	<b>361,559</b>
<b>Datos Informativos</b>						
1. Ingresos Derivados de Financiamientos con Fuente de Pago de Ingresos de Libre Disposición						
2. Ingresos Derivados de Financiamientos con Fuente de Pago de Transferencias Federales Etiquetadas						
3. Ingresos Derivados de Financiamientos (3 = 1 + 2)						



COORDINACION ESTATAL DEL CORREDOR INTEROCEANICO DEL ISTMO DE TEHUANTEPEC							
Informe Analtico de la Deuda Pública y Otros Pasivos - LDF							
Del 1 de enero al 31 de marzo de 2024							
(PESOS)							
Denominación de la Deuda Pública y Otros Pasivos	Saldo al 31 de diciembre de 2023 (d)	Disposiciones del Periodo (e)	Amortizaciones del Periodo (f)	Revaluaciones, Reclasificaciones y Otros Ajustes (g)	Saldo Final del Periodo (h) h=d+e-f+g	Pago de Intereses del Periodo (i)	Pago de Comisiones y demás costos asociados durante el Periodo (j)
<b>1. Deuda Pública (I=A+B)</b>							
A. Corto Plazo (A=a1+a2+a3)							
a1) Instituciones de Crédito							
a2) Títulos y Valores							
a3) Arrendamientos Financieros							
B. Largo Plazo (B=b1+b2+b3)							
b1) Instituciones de Crédito							
b2) Títulos y Valores							
b3) Arrendamientos Financieros							
<b>2. Otros Pasivos</b>	43,431	35,440	76,761		2,110		
<b>3. Total de la Deuda Pública y Otros Pasivos (3=1+2)</b>	43,431	35,440	76,761		2,110		
<b>4. Deuda Contingente <sup>1</sup> (Informativo)</b>							
A. Deuda Contingente 1							
B. Deuda Contingente 2							
C. Deuda Contingente XX							
<b>5. Valor de Instrumentos Bono Cupón Cero <sup>2</sup> (Informativo)</b>							
A. Instrumento Bono Cupón Cero 1							
B. Instrumento Bono Cupón Cero 2							
C. Instrumento Bono Cupón Cero XX							

<sup>1</sup> Se refiere a cualquier financiamiento sin fuente o garantía de pago definida, que sea asumida de manera solidaria o subsidiaria por las entidades federativas con sus Municipios, organismos descentralizados y empresas de participación estatal mayoritaria y fideicomisos, locales o municipales, y por los Municipios con sus respectivos organismos descentralizados y empresas de participación municipal mayoritaria.

<sup>2</sup> Se refiere al valor del Bono Cupón Cero que resolda el pago de los créditos asociados al mismo (Activo).

Obligaciones a Corto Plazo (k)	Monto Contratado (l)	Plazo Pactado (m)	Tasa de Interés (n)	Comisiones y Costos Relacionados (o)	Tasa Efectiva (p)
<b>6. Obligaciones a Corto Plazo (Informativo)</b>					
A. Crédito 1					
B. Crédito 2					
C. Crédito XX					

COORDINACIÓN ESTATAL DEL CORRECTOR INTEROCEÁNICO DEL ISTMO DE TEHUANTEPEC										
Informe Analítico de Obligaciones Diferentes de Financiamientos -LDF										
Del 1 de enero al 31 de marzo de 2024										
(PESOS)										
Denominación de las Obligaciones Diferentes de Financiamiento (c)	Fecha del Contrato (d)	Fecha de inicio de operación del proyecto (e)	Fecha de vencimiento (f)	Monto de la Inversión pactado (g)	Plazo pactado (h)	Monto promedio mensual del pago de la contraprestación (i)	Monto promedio mensual del pago de la contraprestación correspondiente al pago de inversión (j)	Monto pagado de la inversión al 31 de diciembre de 2023 (k)	Monto pagado de la inversión actualizado al 31 de marzo de 2024 (l)	Saldo pendiente por pagar de la inversión al 31 de marzo de 2024 (m = g - l)
<b>A. Asociaciones Público Privadas (APPs) (A+B+C+D)</b>										
a) APP 1										
b) APP 2										
c) APP 3										
d) APP XX										
<b>B. Otros Instrumentos (B+C+D+X)</b>										
a) Otro Instrumento 1										
b) Otro Instrumento 2										
c) Otro Instrumento 3										
d) Otro Instrumento XX										
<b>C. Total de Obligaciones Diferentes de Financiamiento (C=A+B)</b>										

No aplica



**COORDINACIÓN ESTATAL DEL CORREDOR INTEROCEÁNICO DEL ISTMO DE TEHUANTEPEC**  
 Estado Analítico del Ejercicio del Presupuesto de Egresos Detallado - LDF  
 Clasificación por Objeto del Gasto (Capítulo y Concepto)  
 Del 1 de enero al 31 de marzo de 2024  
 (PESOS)

Concepto	Egresos					Subejercicio
	Aprobado	Ampliaciones/ (Reducciones)	Modificado	Devengado	Pagado	
<b>I. Gasto No Etiquetado (I=A+B+C+D+E+F+G+H+I)</b>	0	361,559	361,559	361,559	361,559	0
<b>A. Servicios Personales (A=a1+a2+a3+a4+a5+a6+a7)</b>	0	0	0	0	0	0
a1) Remuneraciones al Personal de Carácter Permanente	0	0	0	0	0	0
a2) Remuneraciones al Personal de Carácter Transitorio	0	0	0	0	0	0
a3) Remuneraciones Adicionales y Especiales	0	0	0	0	0	0
a4) Seguridad Social	0	0	0	0	0	0
a5) Otras Prestaciones Sociales y Económicas	0	0	0	0	0	0
a6) Previsiones	0	0	0	0	0	0
a7) Pago de Estímulos a Servidores Públicos	0	0	0	0	0	0
<b>B. Materiales y Suministros (B=b1+b2+b3+b4+b5+b6+b7+b8+b9)</b>	0	0	0	0	0	0
b1) Materiales de Administración, Emisión de Documentos y Artículos Oficiales	0	0	0	0	0	0
b2) Alimentos y Utensilios	0	0	0	0	0	0
b3) Materias Primas y Materiales de Producción y Comercialización	0	0	0	0	0	0
b4) Materiales y Artículos de Construcción y de Reparación	0	0	0	0	0	0
b5) Productos Químicos, Farmacéuticos y de Laboratorio	0	0	0	0	0	0
b6) Combustibles, Lubricantes y Aditivos	0	0	0	0	0	0
b7) Vestuario, Blancos, Prendas de Protección y Artículos Deportivos	0	0	0	0	0	0
b8) Materiales y Suministros Para Seguridad	0	0	0	0	0	0
b9) Herramientas, Refacciones y Accesorios Menores	0	0	0	0	0	0
<b>C. Servicios Generales (C=c1+c2+c3+c4+c5+c6+c7+c8+c9)</b>	0	0	0	0	0	0
c1) Servicios Básicos	0	0	0	0	0	0
c2) Servicios de Arrendamiento	0	0	0	0	0	0
c3) Servicios Profesionales, Científicos, Técnicos y Otros Servicios	0	0	0	0	0	0
c4) Servicios Financieros, Bancarios y Comerciales	0	0	0	0	0	0
c5) Servicios de Instalación, Reparación, Mantenimiento y Conservación	0	0	0	0	0	0
c6) Servicios de Comunicación Social y Publicidad	0	0	0	0	0	0
c7) Servicios de Traslado y Viáticos	0	0	0	0	0	0
c8) Servicios Oficiales	0	0	0	0	0	0
c9) Otros Servicios Generales	0	0	0	0	0	0
<b>D. Transferencias, Asignaciones, Subsidios y Otras Ayudas (D=d1+d2+d3+d4+d5+d6+d7+d8+d9)</b>	0	361,559	361,559	361,559	361,559	0
d1) Transferencias Internas y Asignaciones al Sector Público	0	361,559	361,559	361,559	361,559	0
d2) Transferencias al Resto del Sector Público	0	0	0	0	0	0
d3) Subsidios y Subvenciones	0	0	0	0	0	0
d4) Ayudas Sociales	0	0	0	0	0	0
d5) Pensiones y Jubilaciones	0	0	0	0	0	0
d6) Transferencias a Fideicomisos, Mandatos y Otros Análogos	0	0	0	0	0	0
d7) Transferencias a la Seguridad Social	0	0	0	0	0	0
d8) Donativos	0	0	0	0	0	0
d9) Transferencias al Exterior	0	0	0	0	0	0
<b>E. Bienes Muebles, Inmuebles e Intangibles (E=e1+e2+e3+e4+e5+e6+e7+e8+e9)</b>	0	0	0	0	0	0
e1) Mobiliario y Equipo de Administración	0	0	0	0	0	0
e2) Mobiliario y Equipo Educativo y Recreativo	0	0	0	0	0	0
e3) Equipo e Instrumental Médico y de Laboratorio	0	0	0	0	0	0
e4) Vehículos y Equipo de Transporte	0	0	0	0	0	0
e5) Equipo de Defensa y Seguridad	0	0	0	0	0	0
e6) Maquinaria, Otros Equipos y Herramientas	0	0	0	0	0	0
e7) Activos Biológicos	0	0	0	0	0	0
e8) Bienes Inmuebles	0	0	0	0	0	0
e9) Activos Intangibles	0	0	0	0	0	0
<b>F. Inversión Pública (F=f1+f2+f3)</b>	0	0	0	0	0	0
f1) Obra Pública en Bienes de Dominio Público	0	0	0	0	0	0
f2) Obra Pública en Bienes Propios	0	0	0	0	0	0
f3) Proyectos Productivos y Acciones de Fomento	0	0	0	0	0	0
<b>G. Inversiones Financieras y Otras Provisiones (G=g1+g2+g3+g4+g5+g6+g7)</b>	0	0	0	0	0	0
g1) Inversiones Para el Fomento de Actividades Productivas	0	0	0	0	0	0
g2) Acciones y Participaciones de Capital	0	0	0	0	0	0
g3) Compra de Títulos y Valores	0	0	0	0	0	0
g4) Concesión de Préstamos	0	0	0	0	0	0
g5) Inversiones en Fideicomisos, Mandatos y Otros Análogos	0	0	0	0	0	0
Fideicomiso de Desastres Naturales (Informativo)	0	0	0	0	0	0
g6) Otras Inversiones Financieras	0	0	0	0	0	0
g7) Provisiones para Contingencias y Otras Erogaciones Especiales	0	0	0	0	0	0
<b>H. Participaciones y Aportaciones (H=h1+h2+h3)</b>	0	0	0	0	0	0
h1) Participaciones	0	0	0	0	0	0
h2) Aportaciones	0	0	0	0	0	0
h3) Convenios	0	0	0	0	0	0
<b>I. Deuda Pública (I=i1+i2+i3+i4+i5+i6+i7)</b>	0	0	0	0	0	0
i1) Amortización de la Deuda Pública	0	0	0	0	0	0
i2) Intereses de la Deuda Pública	0	0	0	0	0	0
i3) Comisiones de la Deuda Pública	0	0	0	0	0	0
i4) Gastos de la Deuda Pública	0	0	0	0	0	0
i5) Costo por Coberturas	0	0	0	0	0	0
i6) Apoyos Financieros	0	0	0	0	0	0
i7) Adeudos de Ejercicios Fiscales Anteriores (ADEFAS)	0	0	0	0	0	0

COORDINACION ESTATAL DEL CORREDOR INTEROCEANICO DEL ISTMO DE TEHUANTEPEC						
Estado Análítico del Ejercicio del Presupuesto de Egresos Detallado - LDF						
Clasificación Administrativa						
Del 1 de enero al 31 de marzo de 2024						
(PESOS)						
Concepto	Egresos					Subejercicio
	Aprobado	Ampliaciones/ (Reducciones)	Modificado	Devengado	Pagado	
I. Gasto No Etiquetado	0	361,559	361,559	361,559	361,559	0
A. INSTITUTO ESTATAL ELECTORAL Y DE PARTICIPACION CIUDADANA DE OAXACA	0	361,559	361,559	361,559	361,559	0
II. Gasto Etiquetado	0	0	0	0	0	0
A. INSTITUTO ESTATAL ELECTORAL Y DE PARTICIPACION CIUDADANA DE OAXACA	0	0	0	0	0	0
III. Total de Egresos (III = I + II)	0	361,559	361,559	361,559	361,559	0



**COORDINACIÓN ESTATAL DEL CORREDOR INTEROCEÁNICO DEL ISTMO DE TEHUANTEPEC**  
**Estado Analítico del Ejercicio del Presupuesto de Egresos Detallado - LDF**  
**Clasificación Funcional (Finalidad y Función)**  
**Del 1 de enero al 31 de marzo de 2024**  
**(PESOS)**

Concepto	Egresos					Subejercicio
	Aprobado	Ampliaciones/ (Reducciones)	Modificado	Devengado	Pagado	
<b>I. Gasto No Etiquetado (I=A+B+C+D)</b>	0	361,559	361,559	361,559	361,559	0
<b>A. Gobierno (A=a1+a2+a3+a4+a5+a6+a7+a8)</b>	0	361,559	361,559	361,559	361,559	0
a1) Legislación	0	0	0	0	0	0
a2) Justicia	0	0	0	0	0	0
a3) Coordinación de la Política de Gobierno	0	361,559	361,559	361,559	361,559	0
a4) Relaciones Exteriores	0	0	0	0	0	0
a5) Asuntos Financieros y Hacendarios	0	0	0	0	0	0
a6) Seguridad Nacional	0	0	0	0	0	0
a7) Asuntos de Orden Público y de Seguridad Interior	0	0	0	0	0	0
a8) Otros Servicios Generales	0	0	0	0	0	0
<b>B. Desarrollo Social (B=b1+b2+b3+b4+b5+b6+b7)</b>	0	0	0	0	0	0
b1) Protección Ambiental	0	0	0	0	0	0
b2) Vivienda y Servicios a la Comunidad	0	0	0	0	0	0
b3) Salud	0	0	0	0	0	0
b4) Recreación, Cultura y Otras Manifestaciones Sociales	0	0	0	0	0	0
b5) Educación	0	0	0	0	0	0
b6) Protección Social	0	0	0	0	0	0
b7) Otros Asuntos Sociales	0	0	0	0	0	0
<b>C. Desarrollo Económico (C=c1+c2+c3+c4+c5+c6+c7+c8+c9)</b>	0	0	0	0	0	0
c1) Asuntos Económicos, Comerciales y Laborales en	0	0	0	0	0	0
c2) Agropecuaria, Silvicultura, Pesca y Caza	0	0	0	0	0	0
c3) Combustibles y Energía	0	0	0	0	0	0
c4) Minería, Manufacturas y Construcción	0	0	0	0	0	0
c5) Transporte	0	0	0	0	0	0
c6) Comunicaciones	0	0	0	0	0	0
c7) Turismo	0	0	0	0	0	0
c8) Ciencia, Tecnología e Innovación	0	0	0	0	0	0
c9) Otras Industrias y Otros Asuntos Económicos	0	0	0	0	0	0
<b>D. Otras No Clasificadas en Funciones Anteriores (D=d1+d2+d3+d4)</b>	0	0	0	0	0	0
d1) Transacciones de la Deuda Pública / Costo Financiero de la Deuda	0	0	0	0	0	0
d2) Transferencias, Participaciones y Aportaciones Entre Diferentes Niveles y Órdenes de Gobierno	0	0	0	0	0	0
d3) Saneamiento del Sistema Financiero	0	0	0	0	0	0
d4) Adeudos de Ejercicios Fiscales Anteriores	0	0	0	0	0	0
<b>II. Gasto Etiquetado (II=A+B+C+D)</b>	0	0	0	0	0	0
<b>A. Gobierno (A=a1+a2+a3+a4+a5+a6+a7+a8)</b>	0	0	0	0	0	0
a1) Legislación	0	0	0	0	0	0
a2) Justicia	0	0	0	0	0	0
a3) Coordinación de la Política de Gobierno	0	0	0	0	0	0
a4) Relaciones Exteriores	0	0	0	0	0	0
a5) Asuntos Financieros y Hacendarios	0	0	0	0	0	0
a6) Seguridad Nacional	0	0	0	0	0	0
a7) Asuntos de Orden Público y de Seguridad Interior	0	0	0	0	0	0
a8) Otros Servicios Generales	0	0	0	0	0	0
<b>B. Desarrollo Social (B=b1+b2+b3+b4+b5+b6+b7)</b>	0	0	0	0	0	0
b1) Protección Ambiental	0	0	0	0	0	0
b2) Vivienda y Servicios a la Comunidad	0	0	0	0	0	0
b3) Salud	0	0	0	0	0	0
b4) Recreación, Cultura y Otras Manifestaciones Sociales	0	0	0	0	0	0
b5) Educación	0	0	0	0	0	0
b6) Protección Social	0	0	0	0	0	0
b7) Otros Asuntos Sociales	0	0	0	0	0	0
<b>C. Desarrollo Económico (C=c1+c2+c3+c4+c5+c6+c7+c8+c9)</b>	0	0	0	0	0	0
c1) Asuntos Económicos, Comerciales y Laborales en	0	0	0	0	0	0
c2) Agropecuaria, Silvicultura, Pesca y Caza	0	0	0	0	0	0
c3) Combustibles y Energía	0	0	0	0	0	0
c4) Minería, Manufacturas y Construcción	0	0	0	0	0	0
c5) Transporte	0	0	0	0	0	0
c6) Comunicaciones	0	0	0	0	0	0
c7) Turismo	0	0	0	0	0	0
c8) Ciencia, Tecnología e Innovación	0	0	0	0	0	0
c9) Otras Industrias y Otros Asuntos Económicos	0	0	0	0	0	0
<b>D. Otras No Clasificadas en Funciones Anteriores (D=d1+d2+d3+d4)</b>	0	0	0	0	0	0
d1) Transacciones de la Deuda Pública / Costo Financiero de la Deuda	0	0	0	0	0	0
d2) Transferencias, Participaciones y Aportaciones Entre Diferentes Niveles y Órdenes de Gobierno	0	0	0	0	0	0
d3) Saneamiento del Sistema Financiero	0	0	0	0	0	0
d4) Adeudos de Ejercicios Fiscales Anteriores	0	0	0	0	0	0
<b>III. Total de Egresos (III = I + II)</b>	0	361,559	361,559	361,559	361,559	0

COORDINACION ESTATAL DEL CORREDOR INTEROCEANICO DEL ISTMO DE TEHUANTEPEC						
Estado Analítico del Ejercicio del Presupuesto de Egresos Detallado - LDF						
Clasificación de Servicios Personales por Categoría						
Del 1 de enero al 31 de marzo de 2024						
(PESOS)						
Concepto	Egresos					Subejercicio
	Aprobado	Ampliaciones/ (Reducciones)	Modificado	Devengado	Pagado	
<b>I. Gasto No Etiquetado (I=A+B+C+D+E+F)</b>	0	361,559	361,559	361,559	361,559	0
A. Personal Administrativo	0	361,559	361,559	361,559	361,559	0
B. Magisterio						0
C. Servicios de Salud (C=c1+c2)	0	0	0	0	0	0
c1) Personal Administrativo						0
c2) Personal Médico, paramédico y afin						0
D. Seguridad Pública						0
E. Gastos asociados a la implementación de nuevas leyes federales o reformas a las mismas (E=e1+e2)	0	0	0	0	0	0
e1) Nombre del Programa o Ley 1						0
e2) Nombre del Programa o Ley 2						0
F. Sentencias laborales definitivas						0
<b>II. Gasto Etiquetado (I=A+B+C+D+E+F)</b>	0	0	0	0	0	0
A. Personal Administrativo						0
B. Magisterio						0
C. Servicios de Salud (C=c1+c2)	0	0	0	0	0	0
c1) Personal Administrativo						0
c2) Personal Médico, paramédico y afin						0
D. Seguridad Pública						0
E. Gastos asociados a la implementación de nuevas leyes federales o reformas a las mismas (E=e1+e2)	0	0	0	0	0	0
e1) Nombre del Programa o Ley 1						0
e2) Nombre del Programa o Ley 2						0
F. Sentencias laborales definitivas						0
<b>III. Total de Gasto en Servicios Personales (III = I + II)</b>	0	361,559	361,559	361,559	361,559	0



COORDINACIÓN ESTATAL DEL CORREDOR INTEROCEÁNICO DEL ISTMO DE TEHUANTEPEC					
Informe sobre Estudios Actuariales - LDF					
	Pensiones y jubilaciones	Salud	Riesgos de trabajo	Invalidez y vida	Otras prestaciones sociales
<p><b>Tipo de Sistema</b> Prestación laboral o Fondo general para trabajadores del estado o municipio Beneficio definido, Contribución definida o Mixto</p> <p><b>Población afiliada</b> Activos Edad máxima Edad mínima Edad promedio Pensionados y Jubilados Edad máxima Edad mínima Edad promedio Beneficiarios Promedio de años de servicio (trabajadores activos) Aportación individual al plan de pensión como % del salario Aportación del ente público al plan de pensión como % del salario Crecimiento esperado de los pensionados y jubilados (como %) Crecimiento esperado de los activos (como %) Edad de Jubilación o Pensión Esperanza de vida</p> <p><b>Ingresos del Fondo</b> Ingresos Anuales al Fondo de Pensiones</p> <p><b>Nómina anual</b> Activos Pensionados y Jubilados Beneficiarios de Pensionados y Jubilados</p> <p><b>Monto mensual por pensión</b> Máximo Mínimo Promedio</p> <p><b>Monto de la reserva</b></p> <p><b>Valor presente de las obligaciones</b> Pensiones y Jubilaciones en curso de pago Generación actual Generaciones futuras</p> <p><b>Valor presente de las contribuciones asociadas a los sueldos futuros de cotización</b> Generación actual Generaciones futuras</p> <p><b>Valor presente de aportaciones futuras</b> Generación actual Generaciones futuras Otros Ingresos</p> <p><b>Déficit/superávit actuarial</b> Generación actual Generaciones futuras</p> <p><b>Periodo de suficiencia</b> Año de descapitalización Tasa de rendimiento</p> <p><b>Estudio actuarial</b> Año de elaboración del estudio actuarial Empresa que elaboró el estudio actuarial</p>					



GOBIERNO DEL ESTADO  
DE OAXACA

# **FIDEICOMISO PARA EL DESARROLLO LOGÍSTICO DEL ESTADO DE OAXACA**

**(Entidades Paraestatales y Fideicomisos No Empresariales y No Financieros)**



GOBIERNO DEL ESTADO  
DE OAXACA



**FIDELo**  
FIDEICOMISO PARA EL DESARROLLO  
LOGÍSTICO DEL ESTADO DE OAXACA

## RESULTADOS GENERALES

En cumplimiento a los resultados generales alcanzados durante el primer trimestre del 01 de enero al 31 de marzo de 2024, para dar cumplimiento a los compromisos de gobierno, en donde el Fideicomiso para el Desarrollo Logístico del Estado de Oaxaca, cumple con los fines de posicionar al Estado de Oaxaca como una región competitiva para el desarrollo de los sectores productivos, a través de la promoción y ejecución de todo tipo de iniciativas empresariales e institucionales, mediante la realización de proyectos logísticos, sociales y comerciales que ubiquen al estado como un nuevo eje internacional turístico, industrial y comercial, para lo cual dotará de infraestructura a los terrenos que sean necesarios y cuyo propósito sea la creación de parques industriales, centros comerciales, centros de convenciones, desarrollos turísticos, recintos fiscales, mineros, pesqueros, portuarios y agroindustriales así como todo tipo de proyectos que tengan como fin la urbanización de terrenos destinados para el desarrollo de vivienda, la atracción de inversiones, generación de empleos y como consecuencia el desarrollo económico del Estado.

Dando cumplimiento a los fines de este fideicomiso, se realizó la formalización de la cancelación de la reserva de dominio a favor de las empresas:

Constructora “Estrella del Istmo S.A. de C.V.”, “Transportes Carrera Hernández”, S.A. de C.V. “Construcciones MS” S.A. de C.V. y del Sr. Valfred Jiménez León.

Con el objetivo de dar certeza jurídica a los habitantes de la Agencia Salinas del Marqués del Polígono 4, se sostuvieron diversas reuniones de trabajo con el Arquitecto Daniel Méndez Sosa, presidente municipal de Salina Cruz y con la Maestra Beatriz Montoya, directora general de CORETURO para dar seguimiento al avance de los trabajos de regularización de los predios.

Por otra parte, dando cumplimiento al convenio de colaboración entre IODEMC y FIDELo, se realizó la entrega del proyecto ejecutivo para la terminación del mercado público municipal “Miguel Márquez” en la Agencia Bajos de Chila, Municipio de San Pedro Mixtepec.

Con el objetivo de coordinar trabajos en pro de la ciudadanía e impulsar el crecimiento de nuestro Estado de manera integral y sostenible, se sostuvo una reunión de trabajo con la Secretaría de Turismo, para dar seguimiento al



GOBIERNO DEL ESTADO  
DE OAXACA



**FIDELo**  
FIDEICOMISO PARA EL DESARROLLO  
LOGÍSTICO DEL ESTADO DE OAXACA

proyecto de Rehabilitación y Fortalecimiento de la Operatividad y Funcionamiento en el Centro Mexicano de la Tortuga, en el cual se está valorando la posibilidad de que este fideicomiso participe.

Así mismo, se dio acompañamiento al Gobernador Constitucional del Estado de Oaxaca en su gira de actividades en la región del Istmo, en donde, con el objetivo realizar acciones que permitan avanzar hacia la ampliación del recinto portuario de nuestro Estado, se participó en la instalación de la Administración de Sistema Portuario de la Administración Nacional ASIPONA. De igual manera, en la gira por la región de la Costa, se participó en la instalación del Consejo Intermunicipal para el Desarrollo de la Costa Oaxaqueña, con el objetivo de generar acciones coordinadas entre autoridades Municipales, Estatales y Federales para el Desarrollo Integral de la Región.

En el periodo de enero a marzo de 2024, se dio acompañamiento a los siguientes eventos:

- Ter kilómetro del libro en Santa Cruz Huatulco
- “Entrega de vehículos para el fortalecimiento de la seguridad” en la Región de la Costa
- Inauguración de la Feria del Empleo para el Impulso Económico de la Costa Oaxaqueña.
- Inauguración de “ICAPET SALE A LA CALLE” en la Agencia Municipal de San Martín Mexicapan.
- Presentación del Programa “Mi primera Chamba”

Se realizó una reunión de trabajo con el Lic. Claudio Rosas de Fideicomisos Instituidos en Relación con la Agricultura (FIRA) con la finalidad de recibir asesoramiento referente a los tipos de créditos que ofrece. Por otro lado, este Fideicomiso como órgano sectorizado de la Secretaría de Desarrollo Económico, participó en la elaboración del Plan Estatal Sectorial PES.

Para dar seguimiento al estatus actual de la reserva territorial del FIDELo denominada “Fracción V” de Santa María Huatulco, se sostuvo reunión con el C. Gilberto Melo Guzmán, Director General del Instituto Catastral del Estado de Oaxaca, con quien se trabaja en coordinación para dar solución a problemas jurídicos que presenta dicha fracción.



GOBIERNO DEL ESTADO  
DE OAXACA



**FIDELo**  
FIDEICOMISO PARA EL DESARROLLO  
LOGÍSTICO DEL ESTADO DE OAXACA

Por otro lado, atendiendo los ejes transversales de nuestro Plan Estatal de Desarrollo y, por instrucciones de nuestro Gobernador, se implementa el Programa Estatal de Fomento a la Lectura del Estado de Oaxaca 2024, por tal motivo se realizaron ejercicios de lectura a un total de 44 niños en las siguientes instituciones educativas:

- Jardín de Niños “María de Jesús Vivas del Castillo”, Oaxaca de Juárez
- Escuela Primaria “Francisco I. Madero”, Municipio de San Andrés Yaá
- Preescolar “Lache Yaá”, Municipio de San Andrés Yaá, y
- Primaria “Niños Héroes de Chapultepec”, Santa María Huatulco

El Fideicomiso para el Desarrollo Logístico del Estado de Oaxaca realizó acciones para la atención a la alerta de violencia de género a fin de actuar a favor de generar conciencia y prevenir la violencia contra mujeres, adolescentes y niñas, por lo cual, como cada mes, se llevaron a cabo talleres en los que se impartieron los siguientes temas:

- “Cine Debate con Perspectiva de Género”
- “Autocuidado Emocional”
- “Comunicación Asertiva y Empática con Enfoque de Género”

Por último, el personal directivo y administrativo recibió la capacitación denominada “Análisis y reflexiones en materia de ética”.



Gobierno del Estado de Oaxaca  
**UR: 601 - FIDEICOMISO PARA EL DESARROLLO LOGÍSTICO DEL ESTADO DE OAXACA**  
 Estado de Actividades  
 Del 1° de enero al 31 de marzo de 2024 y 2023  
 (Cifras en Pesos)



CONCEPTO	2024	2023
<b>INGRESOS Y OTROS BENEFICIOS</b>		
<b>INGRESOS DE GESTIÓN</b>		
IMPUESTOS	0	0
CUOTAS Y APORTACIONES DE SEGURIDAD SOCIAL	0	0
CONTRIBUCIONES DE MEJORAS	0	0
DERECHOS	0	0
PRODUCTOS	0	0
APROVECHAMIENTOS	0	0
INGRESOS POR VENTA DE BIENES Y PRESTACIÓN DE SERVICIOS	0	0
<b>PARTICIPACIONES, APORTACIONES, CONVENIOS, INCENTIVOS DERIVADOS DE LA COLABORACIÓN FISCAL, FONDOS DISTINTOS DE APORTACIONES, TRANSFERENCIAS, ASIGNACIONES, SUBSIDIOS Y SUBVENCIONES</b>	<b>2,178,014</b>	<b>1,968,418</b>
PARTICIPACIONES, APORTACIONES, CONVENIOS, INCENTIVOS DERIVADOS DE LA COLABORACIÓN FISCAL Y FONDOS DISTINTOS DE APORTACIONES	0	0
TRANSFERENCIAS, ASIGNACIONES, SUBSIDIOS Y SUBVENCIONES, Y PENSIONES Y JUBILACIONES	2,178,014	1,968,418
<b>OTROS INGRESOS Y BENEFICIOS</b>		
INGRESOS FINANCIEROS	0	0
INCREMENTO POR VARIACIÓN DE INVENTARIOS	0	0
DISMINUCIÓN DEL EXCESO DE ESTIMACIONES POR PÉRDIDA O DETERIORO U OBSOLESCENCIA	0	0
DISMINUCIÓN DEL EXCESO DE PROVISIONES	0	0
OTROS INGRESOS Y BENEFICIOS VARIOS	0	0
<b>TOTAL DE INGRESOS Y OTROS BENEFICIOS</b>	<b>2,178,014</b>	<b>1,968,418</b>
<b>GASTOS Y OTRAS PÉRDIDAS</b>		
<b>GASTOS DE FUNCIONAMIENTO</b>		
SERVICIOS PERSONALES	0	0
MATERIALES Y SUMINISTROS	0	0
SERVICIOS GENERALES	0	0
<b>TRANSFERENCIAS, ASIGNACIONES, SUBSIDIOS Y OTRAS AYUDAS</b>	<b>2,178,014</b>	<b>1,968,418</b>
TRANSFERENCIAS INTERNAS Y ASIGNACIONES AL SECTOR PÚBLICO	0	0
TRANSFERENCIAS AL RESTO DEL SECTOR PÚBLICO	0	0
SUBSIDIOS Y SUBVENCIONES	0	0
AYUDAS SOCIALES	0	0
PENSIONES Y JUBILACIONES	61,826	60,552
TRANSFERENCIAS A FIDEICOMISOS, MANDATOS Y CONTRATO ANÁLOGOS	2,116,188	1,907,867
TRANSFERENCIAS A LA SEGURIDAD SOCIAL	0	0
DONATIVOS	0	0
TRANSFERENCIAS AL EXTERIOR	0	0
<b>PARTICIPACIONES Y APORTACIONES</b>		
PARTICIPACIONES	0	0
APORTACIONES	0	0
CONVENIOS	0	0
<b>INTERESES, COMISIONES Y OTROS GASTOS DE LA DEUDA PÚBLICA</b>		
INTERESES DE LA DEUDA PÚBLICA	0	0
COMISIONES DE LA DEUDA PÚBLICA	0	0
GASTOS DE LA DEUDA PÚBLICA	0	0
COSTO POR COBERTURAS	0	0
APOYOS FINANCIEROS	0	0
<b>OTROS GASTOS Y PÉRDIDAS EXTRAORDINARIAS</b>	<b>3,428</b>	<b>0</b>
ESTIMACIONES, DEPRECIACIONES, DETERIOROS, OBSOLESCENCIA Y AMORTIZACIONES	3,428	0
PROVISIONES	0	0
DISMINUCIÓN DE INVENTARIOS	0	0
AUMENTO POR INSUFICIENCIA DE ESTIMACIONES POR PÉRDIDA O DETERIORO U OBSOLESCENCIA	0	0
AUMENTO POR INSUFICIENCIA DE PROVISIONES	0	0
OTROS GASTOS	0	0
<b>INVERSIÓN PÚBLICA</b>		
INVERSIÓN PÚBLICA NO CAPITALIZABLE	0	0
<b>TOTAL DE GASTOS Y OTRAS PERDIDAS</b>	<b>2,181,443</b>	<b>1,968,418</b>
<b>RESULTADOS DEL EJERCICIO (AHORRO/DESAHORRO)</b>	<b>-3,428</b>	<b>0</b>

Bajo protesta de decir verdad declaramos que los Estados Financieros y sus notas, son razonablemente correctos y son responsabilidad del emisor.

**JEFA DEL DEPARTAMENTO DE CONTABILIDAD**

L.C.P. INDIRA LARA PINEDA

**DIRECTORA ADMINISTRATIVA**

L.C.P. MONICA ANACARI MORALES BARRANCO

**DIRECTOR GENERAL**

M.F. EMILIO RIVERA MORENO



FIDEICOMISO PARA EL DESARROLLO LOGÍSTICO DEL ESTADO DE OAXACA

2022-2028

**Gobierno del Estado de Oaxaca**  
**UR: 601 - FIDEICOMISO PARA EL DESARROLLO LOGÍSTICO DEL ESTADO DE OAXACA**  
**Estado de Situación Financiera**  
**Al 31 de marzo de 2024 y 2023**  
**(Cifras en Pesos)**



CONCEPTO	2024	2023	CONCEPTO	2024	2023
<b>ACTIVO</b>			<b>PASIVO</b>		
<b>ACTIVO CIRCULANTE</b>			<b>PASIVO CIRCULANTE</b>		
EFFECTIVO Y EQUIVALENTES	9,096	4,985	CUENTAS POR PAGAR A CORTO PLAZO	1,445,949	1,689,181
DERECHOS A RECIBIR EFECTIVO O EQUIVALENTES	1,436,853	1,684,196	DOCUMENTOS POR PAGAR A CORTO PLAZO	0	0
DERECHOS A RECIBIR BIENES O SERVICIOS	0	0	PORCIÓN A CORTO PLAZO DE LA DEUDA PÚBLICA A LARGO PLAZO	0	0
INVENTARIOS	0	0	TÍTULOS Y VALORES A CORTO PLAZO	0	0
ALMACENES	0	0	PASIVOS DIFERIDOS A CORTO PLAZO	0	0
ESTIMACIÓN POR PÉRDIDA O DETERIORO DE ACTIVOS CIRCULANTES	0	0	FONDOS Y BIENES DE TERCEROS EN GARANTÍA Y/O ADMINISTRACIÓN A CORTO PLAZO	0	0
OTROS ACTIVOS CIRCULANTES	0	0	PROVISIONES A CORTO PLAZO	0	0
<b>TOTAL DE ACTIVOS CIRCULANTES</b>	<b>1,445,949</b>	<b>1,689,181</b>	OTROS PASIVOS A CORTO PLAZO	0	0
<b>ACTIVO NO CIRCULANTE</b>			<b>TOTAL DE PASIVOS CIRCULANTES</b>	<b>1,445,949</b>	<b>1,689,181</b>
INVERSIONES FINANCIERAS A LARGO PLAZO	0	0	<b>PASIVO NO CIRCULANTE</b>		
DERECHOS A RECIBIR EFECTIVO O EQUIVALENTES A LARGO PLAZO	0	0	CUENTAS POR PAGAR A LARGO PLAZO	0	0
BIENES INMUEBLES, INFRAESTRUCTURA Y CONSTRUCCIONES EN PROCESO	0	0	DOCUMENTOS POR PAGAR A LARGO PLAZO	0	0
BIENES MUEBLES	1,018,106	1,040,433	DEUDA PÚBLICA A LARGO PLAZO	0	0
ACTIVOS INTANGIBLES	0	0	PASIVOS DIFERIDOS A LARGO PLAZO	0	0
DEPRECIACIÓN, DETERIORO Y AMORTIZACIÓN ACUMULADA DE BIENES	-663,904	-602,075	FONDOS Y BIENES DE TERCEROS EN GARANTÍA Y/O ADMINISTRACIÓN A LARGO PLAZO	0	0
ACTIVOS DIFERIDOS	0	0	PROVISIONES A LARGO PLAZO	0	0
ESTIMACIÓN POR PÉRDIDA O DETERIORO DE ACTIVOS NO CIRCULANTES	0	0	<b>TOTAL DE PASIVOS NO CIRCULANTES</b>	<b>0</b>	<b>0</b>
OTROS ACTIVOS NO CIRCULANTES	0	0	<b>TOTAL DEL PASIVO</b>	<b>1,445,949</b>	<b>1,689,181</b>
<b>TOTAL DE ACTIVOS NO CIRCULANTES</b>	<b>354,203</b>	<b>438,358</b>	HACIENDA PÚBLICA/PATRIMONIO		
<b>TOTAL DEL ACTIVO</b>	<b>1,800,151</b>	<b>2,127,539</b>	HACIENDA PÚBLICA/PATRIMONIO CONTRIBUIDO	0	0
			APORTACIONES	0	0
			DONACIONES DE CAPITAL	0	0
			ACTUALIZACIÓN DE LA HACIENDA PÚBLICA/PATRIMONIO	0	0
			<b>HACIENDA PÚBLICA/PATRIMONIO GENERADO</b>	<b>354,202</b>	<b>438,358</b>
			Resultados del Ejercicio (Ahorro/Desahorro)	-3,428	0
			RESULTADOS DE EJERCICIOS ANTERIORES	357,631	438,358
			REVALUOS	0	0
			RESERVAS	0	0
			RECTIFICACIONES DE RESULTADOS DE EJERCICIOS ANTERIORES	0	0
			EXCESO O INSUFICIENCIA EN LA ACTUALIZACIÓN DE LA HACIENDA PÚBLICA/PATRIMONIO	0	0
			RESULTADO POR POSICIÓN MONETARIA	0	0
			RESULTADO POR TENENCIA DE ACTIVOS NO MONETARIOS	0	0
			<b>TOTAL HACIENDA PÚBLICA/PATRIMONIO</b>	<b>354,202</b>	<b>438,358</b>
			<b>TOTAL DEL PASIVO Y HACIENDA PÚBLICA/PATRIMONIO</b>	<b>1,800,151</b>	<b>2,127,539</b>

Bajo protesta de decir verdad declaramos que los Estados Financieros y sus notas, son razonablemente correctos y son responsabilidad del emisor.

**JEFA DEL DEPARTAMENTO DE CONTABILIDAD**

L.C.P. INDIRA LARA PINEDA

**DIRECTORA ADMINISTRATIVA**

L.C.P. MONICA ANACARI MORALES BARRANCO

**DIRECTOR GENERAL**

M.E. EMILIO RIVERA MORENO



**DIRECCIÓN GENERAL**  
**FIDEICOMISO PARA EL DESARROLLO LOGÍSTICO DEL ESTADO DE OAXACA**  
**2022-2028**



Gobierno del Estado de Oaxaca  
**UR: 601 - FIDEICOMISO PARA EL DESARROLLO LOGÍSTICO DEL ESTADO DE OAXACA**  
**Estado de Variación en la Hacienda Pública**  
**Del 1° de enero al 31 de marzo de 2024**  
**(Cifras en Pesos)**



Concepto	Hacienda Pública/ Patrimonio Contribuido	Hacienda Pública/ Patrimonio Generado de Ejercicios Anteriores	Hacienda Pública/ Patrimonio Generado del Ejercicio	Exceso o Insuficiencia en la Actualización de la Hacienda Pública/Patrimonio	Total
<b>Hacienda Pública/Patrimonio Contribuido Neto de 2023</b>	0				0
Aportaciones	0				0
Donaciones de Capital	0				0
Actualización de la Hacienda Pública/Patrimonio	0				0
<b>Hacienda Pública/Patrimonio Generado Neto de 2023</b>		427,802	-70,172		357,631
Resultados del Ejercicio (Ahorro/Desahorro)			-70,172		-70,172
Resultados de Ejercicios Anteriores		427,802			427,802
Revalúos		0			0
Reservas		0			0
Rectificaciones de Resultados de Ejercicios Anteriores		0			0
<b>Exceso o Insuficiencia en la Actualización de la Hacienda Pública/Patrimonio Neto de 2023</b>				0	0
Resultado por Posición Monetaria				0	0
Resultado por Tenencia de Activos no Monetarios				0	0
<b>Hacienda Pública/Patrimonio Neto Final de 2023</b>	0	427,802	-70,172	0	357,630
<b>Cambios en la Hacienda Pública/Patrimonio Contribuido Neto de 2024</b>	0				0
Aportaciones	0				0
Donaciones de Capital	0				0
Actualización de la Hacienda Pública/Patrimonio	0				0
<b>Variaciones de la Hacienda Pública/Patrimonio Generado Neto de 2024</b>		-70,172	66,744		-3,428
Resultados del Ejercicio (Ahorro/Desahorro)			-3,428		-3,428
Resultados de Ejercicios Anteriores		-70,172	70,172		0
Revalúos			0		0
Reservas			0		0
Rectificaciones de Resultados de Ejercicios Anteriores			0		0
<b>Cambios en el Exceso o Insuficiencia en la Actualización de la Hacienda Pública/Patrimonio Neto de 2024</b>				0	0
Resultado por Posición Monetaria				0	0
Resultado por Tenencia de Activos no Monetarios				0	0
<b>Hacienda Pública/Patrimonio Neto Final de 2024</b>	0	357,630	-3,428	0	354,202

Bajo protesta de decir verdad declaramos que los Estados Financieros y sus notas, son razonablemente correctos y son responsabilidad del emisor.

**JEFA DEL DEPARTAMENTO DE CONTABILIDAD**

L.C.P. INDIRA LARA PINEDA

**DIRECTORA ADMINISTRATIVA**

L.C.P. MÓNICA ANACARI MORALES BARRANCO

**DIRECTOR GENERAL**

M.F. EMILIO RIVERA MORENO



FIDEICOMISO PARA EL DESARROLLO LOGÍSTICO DEL ESTADO DE OAXACA

2022-2028



Gobierno del Estado de Oaxaca  
**UR: 601 - FIDEICOMISO PARA EL DESARROLLO LOGÍSTICO DEL ESTADO DE OAXACA**  
 Estado de Cambios en la Situación Financiera  
 Del 1° de enero al 31 de marzo de 2024  
 (Cifras en Pesos)



CONCEPTO	ORIGEN	APLICACIÓN
<b>ACTIVO</b>	220,228	5,991
<b>ACTIVO CIRCULANTE</b>	216,800	5,991
EFFECTIVO Y EQUIVALENTES	0	5,991
DERECHOS A RECIBIR EFECTIVO O EQUIVALENTES	216,800	0
DERECHOS A RECIBIR BIENES O SERVICIOS	0	0
INVENTARIOS	0	0
ALMACENES	0	0
ESTIMACIÓN POR PÉRDIDA O DETERIORO DE ACTIVOS CIRCULANTES	0	0
OTROS ACTIVOS CIRCULANTES	0	0
<b>ACTIVO NO CIRCULANTE</b>	3,428	0
INVERSIONES FINANCIERAS A LARGO PLAZO	0	0
DERECHOS A RECIBIR EFECTIVO O EQUIVALENTES A LARGO PLAZO	0	0
BIENES INMUEBLES, INFRAESTRUCTURA Y CONSTRUCCIONES EN PROCESO	0	0
BIENES MUEBLES	0	0
ACTIVOS INTANGIBLES	0	0
DEPRECIACIÓN, DETERIORO Y AMORTIZACIÓN ACUMULADA DE BIENES	3,428	0
ACTIVOS DIFERIDOS	0	0
ESTIMACIÓN POR PÉRDIDA O DETERIORO DE ACTIVOS NO CIRCULANTES	0	0
OTROS ACTIVOS NO CIRCULANTES	0	0
<b>PASIVO</b>	0	210,809
<b>PASIVO CIRCULANTE</b>	0	210,809
CUENTAS POR PAGAR A CORTO PLAZO	0	210,809
DOCUMENTOS POR PAGAR A CORTO PLAZO	0	0
PORCIÓN A CORTO PLAZO DE LA DEUDA PÚBLICA A LARGO PLAZO	0	0
TÍTULOS Y VALORES A CORTO PLAZO	0	0
PASIVOS DIFERIDOS A CORTO PLAZO	0	0
FONDOS Y BIENES DE TERCEROS EN GARANTÍA Y/O ADMINISTRACIÓN A CORTO PLAZO	0	0
PROVISIONES A CORTO PLAZO	0	0
OTROS PASIVOS A CORTO PLAZO	0	0
<b>PASIVO NO CIRCULANTE</b>	0	0
CUENTAS POR PAGAR A LARGO PLAZO	0	0
DOCUMENTOS POR PAGAR A LARGO PLAZO	0	0
DEUDA PÚBLICA A LARGO PLAZO	0	0
PASIVOS DIFERIDOS A LARGO PLAZO	0	0
FONDOS Y BIENES DE TERCEROS EN GARANTÍA Y/O ADMINISTRACIÓN A LARGO PLAZO	0	0
PROVISIONES A LARGO PLAZO	0	0
<b>HACIENDA PÚBLICA/PATRIMONIO</b>	70,172	70,172
<b>HACIENDA PÚBLICA/PATRIMONIO CONTRIBUIDO</b>	0	0
APORTACIONES	0	0
DONACIONES DE CAPITAL	0	0
ACTUALIZACIÓN DE LA HACIENDA PÚBLICA/PATRIMONIO	0	0
<b>HACIENDA PÚBLICA/PATRIMONIO GENERADO</b>	66,743	70,172
Resultados del Ejercicio (Ahorro/Desahorro)	66,743	0
RESULTADOS DE EJERCICIOS ANTERIORES	0	70,172
REVALUOS	0	0
RESERVAS	0	0
RECTIFICACIONES DE RESULTADOS DE EJERCICIOS ANTERIORES	0	0
<b>EXCESO O INSUFICIENCIA EN LA ACTUALIZACIÓN DE LA HACIENDA PÚBLICA/PATRIMONIO</b>	0	0
RESULTADO POR POSICIÓN MONETARIA	0	0
RESULTADO POR TENENCIA DE ACTIVOS NO MONETARIOS	0	0

Bajo protesta de decir verdad declaramos que los Estados Financieros y sus notas, son razonablemente correctos y son responsabilidad del emisor.  
**JEFA DEL DEPARTAMENTO DE CONTABILIDAD**

L.C.P. INDIRA LARA PINEDA

**DIRECTORA ADMINISTRATIVA**

L.C.P. MÓNICA ANACARI MORALES BARRANCO

**DIRECTOR GENERAL**

M.F. EMILIO RIVERA MORENO





GOBIERNO DEL ESTADO  
DE OAXACA

Estado de Oaxaca  
**FIDEICOMISO PARA EL DESARROLLO LOGÍSTICO DEL ESTADO DE OAXACA**  
Estado de Flujos de Efectivo  
Del 1 de enero al 31 de marzo 2023 y 2024  
(Cifras en Pesos)



**FIDELO**  
FIDEICOMISO PARA EL DESARROLLO  
LOGÍSTICO DEL ESTADO DE OAXACA

Concepto	2024	2023
<b>Flujos de Efectivo de las Actividades de Operación</b>		
<b>Origen</b>	<b>1,967,205</b>	<b>1,999,305</b>
Impuestos		0
Cuotas y Aportaciones de Seguridad Social		0
Contribuciones de Mejoras		0
Derechos		0
Productos		0
Aprovechamientos		0
Ingresos por Venta de Bienes y Prestación de Servicios		0
Participaciones, Aportaciones, Convenios, Incentivos Derivados de la Colaboración Fiscal y Fondos Distintos de Aportaciones		0
Transferencias, Asignaciones, Subsidios y Subvenciones, y Pensiones y Jubilaciones	2,178,014	1,968,418
Otros Orígenes de Operación	-210,809	30,887
<b>Aplicación</b>	<b>1,961,214</b>	<b>1,968,418</b>
Servicios Personales		0
Materiales y Suministros		0
Servicios Generales		0
Transferencias Internas y Asignaciones al Sector Público	0	0
Transferencias al resto del Sector Público		0
Subsidios y Subvenciones		0
Ayudas Sociales		0
Pensiones y Jubilaciones	61,826	60,552
Transferencias a Fideicomisos, Mandatos y Contratos Análogos	2,116,188	1,907,866
Transferencias a la Seguridad Social		0
Donativos		0
Transferencias al Exterior		0
Participaciones		0
Aportaciones		0
Convenios		0
Otras Aplicaciones de Operación	-216,800	0
<b>Flujos Netos de Efectivo por Actividades de Operación</b>	<b>5,991</b>	<b>30,887</b>
<b>Flujos de Efectivo de las Actividades de Inversión</b>		
<b>Origen</b>	<b>0</b>	<b>0</b>
Bienes Inmuebles, Infraestructura y Construcciones en Proceso		0
Bienes Muebles	0	0
Otros Orígenes de Inversión		0
<b>Aplicación</b>	<b>0</b>	<b>26,520</b>
Bienes Inmuebles, Infraestructura y Construcciones en Proceso		0
Bienes Muebles	0	0
Otras Aplicaciones de Inversión	0	26,520
<b>Flujos Netos de Efectivo por Actividades de Inversión</b>	<b>0</b>	<b>-26,520</b>
<b>Flujo de Efectivo de las Actividades de Financiamiento</b>		
<b>Origen</b>	<b>0</b>	<b>0</b>
Endeudamiento Neto	0	0
Interno		0
Externo		0
Otros Orígenes de Financiamiento		0
<b>Aplicación</b>	<b>0</b>	<b>0</b>
Servicios de la Deuda	0	0
Interno		0
Externo		0
Otras Aplicaciones de Financiamiento		0
<b>Flujos Netos de Efectivo por Actividades de Financiamiento</b>	<b>0</b>	<b>0</b>
<b>Incremento/Disminución Neta en el Efectivo y Equivalentes al Efectivo</b>	<b>5,991</b>	<b>4,367</b>
<b>Efectivo y Equivalentes al Efectivo al Inicio del Ejercicio</b>	<b>3,105</b>	<b>618</b>
<b>Efectivo y Equivalentes al Efectivo al Final del Ejercicio</b>	<b>9,096</b>	<b>4,985</b>

Bajo protesta de decir verdad declaramos que los Estados Financieros y sus Notas son razonablemente correctos y responsabilidad del emisor.

Jefa del Departamento de  
Contabilidad

L.C.P. Indra Lara Pineda

Directora Administrativa

L.C.P. Mónica Anacarí Morales Barranco

Director General

M.F. Emilio Rivera Moreno

DIRECCIÓN  
GENERAL

FIDEICOMISO PARA EL DESARROLLO  
LOGÍSTICO DEL ESTADO DE OAXACA

2022-2028



Gobierno del Estado de Oaxaca  
 UR: 601 - FIDEICOMISO PARA EL DESARROLLO LOGÍSTICO DEL ESTADO DE OAXACA  
 Estado Analítico del Activo  
 Del 1° de enero al 31 de marzo de 2024  
 (Cifras en Pesos)



DESCRIPCIÓN	SALDO INICIAL	CARGOS DEL PERIODO	ABONOS DEL PERIODO	SALDO FINAL	VARIACIÓN DEL PERIODO
ACTIVO	2,014,388	983,247	1,197,484	1,800,151	-214,237
<b>ACTIVO CIRCULANTE</b>	<b>1,656,757</b>	<b>983,247</b>	<b>1,194,056</b>	<b>1,445,949</b>	<b>-210,809</b>
EFFECTIVO Y EQUIVALENTES	3,105	696,381	690,390	9,096	5,991
DERECHOS A RECIBIR EFECTIVO O EQUIVALENTES	1,653,652	286,866	503,666	1,436,853	-216,800
DERECHOS A RECIBIR BIENES O SERVICIOS	0	0	0	0	0
INVENTARIOS	0	0	0	0	0
ALMACENES	0	0	0	0	0
ESTIMACIÓN POR PÉRDIDA O DETERIORO DE ACTIVOS CIRCULANTES	0	0	0	0	0
OTROS ACTIVOS CIRCULANTES	0	0	0	0	0
<b>ACTIVO NO CIRCULANTE</b>	<b>357,631</b>	<b>0</b>	<b>3,428</b>	<b>354,203</b>	<b>-3,428</b>
INVERSIONES FINANCIERAS A LARGO PLAZO	0	0	0	0	0
DERECHOS A RECIBIR EFECTIVO O EQUIVALENTES A LARGO PLAZO	0	0	0	0	0
BIENES INMUEBLES, INFRAESTRUCTURA Y CONSTRUCCIONES EN PROCESO	0	0	0	0	0
BIENES MUEBLES	1,018,106	0	0	1,018,106	0
ACTIVOS INTANGIBLES	0	0	0	0	0
DEPRECIACIÓN, DETERIORO Y AMORTIZACIÓN ACUMULADA DE BIENES	-660,475	0	3,428	-663,904	-3,428
ACTIVOS DIFERIDOS	0	0	0	0	0
ESTIMACIÓN POR PÉRDIDA O DETERIORO DE ACTIVOS NO CIRCULANTES	0	0	0	0	0
OTROS ACTIVOS NO CIRCULANTES	0	0	0	0	0

Bajo protesta de decir verdad declaramos que los Estados Financieros y sus notas, son razonablemente correctos y son responsabilidad del emisor.

JEFA DEL DEPARTAMENTO DE CONTABILIDAD

L.C.P. INDIRA LARA PINEDA

DIRECTORA ADMINISTRATIVA

L.C.P. MÓNICA ANACARI MORALES BARRANCO

DIRECTOR GENERAL

M.F. EMILIO RIVERA MORENO



DIRECCIÓN GENERAL

FIDEICOMISO PARA EL DESARROLLO LOGÍSTICO DEL ESTADO DE OAXACA

2022-2028

Gobierno del Estado de Oaxaca  
 UR: 601 - FIDEICOMISO PARA EL DESARROLLO LOGÍSTICO DEL ESTADO DE OAXACA  
 Estado Analítico de la Deuda y Otros Pasivos  
 Del 1° de enero al 31 de marzo de 2024  
 (Cifras en Pesos)



Denominación de las Deudas	Moneda de Contratación	Institución o País Acreedor	Saldo Inicial del Periodo	Saldo Final del Periodo
<b>DEUDA PÚBLICA</b>				
<b>Corto Plazo</b>				
<b>Deuda Interna</b>				
Instituciones de Crédito	PESOS	MEXICO	0.00	0.00
Titulos y Valores	PESOS	MEXICO	0.00	0.00
Arrendamientos Financieros	PESOS	MEXICO	0.00	0.00
<b>Deuda Externa</b>				
Organismos Financieros Internacionales	PESOS	MEXICO	0.00	0.00
Deuda Bilateral	PESOS	MEXICO	0.00	0.00
Titulos y Valores	PESOS	MEXICO	0.00	0.00
Arrendamientos Financieros	PESOS	MEXICO	0.00	0.00
<b>Subtotal de Deuda Pública a Corto Plazo</b>	<b>PESOS</b>	<b>MEXICO</b>	<b>0.00</b>	<b>0.00</b>
<b>Largo Plazo</b>				
<b>Deuda Interna</b>				
Instituciones de Crédito	PESOS	MEXICO	0.00	0.00
Titulos y Valores	PESOS	MEXICO	0.00	0.00
Arrendamientos Financieros	PESOS	MEXICO	0.00	0.00
<b>Deuda Externa</b>				
Organismos Financieros Internacionales	PESOS	MEXICO	0.00	0.00
Deuda Bilateral	PESOS	MEXICO	0.00	0.00
Titulos y Valores	PESOS	MEXICO	0.00	0.00
Arrendamientos Financieros	PESOS	MEXICO	0.00	0.00
<b>Subtotal de Deuda Pública a Largo Plazo</b>	<b>PESOS</b>	<b>MEXICO</b>	<b>0.00</b>	<b>0.00</b>
<b>Total de Otros Pasivos</b>			<b>1,656,757.88</b>	<b>1,445,949.32</b>
<b>Total de Deuda Pública y Otros Pasivos</b>			<b>1,656,757.88</b>	<b>1,445,949.32</b>

Bajo protesta de decir verdad declaramos que los Estados Financieros y sus notas, son razonablemente correctos y son responsabilidad del emisor.

JEFA DEL DEPARTAMENTO DE CONTABILIDAD

L.C.P. INDIRA LARA PINEDA

DIRECTORA ADMINISTRATIVA

L.C.P. MONICA ANACARI MORALES BARRANCO

DIRECTOR GENERAL

M.F. EMILIO RIVERA MORENO



**DIRECCIÓN GENERAL**  
 FIDEICOMISO PARA EL DESARROLLO LOGÍSTICO DEL ESTADO DE OAXACA

2022-2028





GOBIERNO DEL ESTADO  
DE OAXACA



**FIDELo**  
FIDEICOMISO PARA EL DESARROLLO  
LOGÍSTICO DEL ESTADO DE OAXACA

## INFORME SOBRE PASIVOS CONTINGENTES

Los pasivos contingentes son obligaciones que tienen su origen en hechos específicos e independientes del pasado, que en el futuro pueden ocurrir o no y de acuerdo con lo que acontezca, desaparecen o se convierten en pasivos reales. El Fideicomiso para el Desarrollo Logístico del Estado de Oaxaca, para el ejercicio fiscal 2024, reconoce la existencia de tres juicios en proceso donde no se cuantifican gastos para provisionar pasivos contingentes, relacionados con las empresas:

1. Espacios y Diseños de Oaxaca, S.A. de C.V. demanda el pago derivado del contrato número FIDELo/PROTURISTICO/02/2016 de fecha 9 de mayo de 2016, por la cantidad de \$993,500 (Novecientos noventa y tres mil quinientos pesos), para la elaboración del proyecto “Centro Ecoturístico San Felipe del Agua”, donde el Fideicomiso participa en términos de convenios de colaboración con la extinta Secretaria de Turismo y Desarrollo Económico, El Fideicomiso expide con fecha 19 de julio de 2016, el recibo fiscal número 185 por \$1,000,000 (Un millón de pesos) para la ministración de los recursos, la empresa demanda el pago de los gastos financieros sobre el saldo total, generados desde la fecha de incumplimiento hasta el día en que efectivamente se enteren, el dictamen exige el pago adicional de \$301,825 (Trescientos un mil ochocientos veinticinco pesos), corresponde a la Secretaría de Turismo, gestionar el pago correspondiente, relacionado con la CLC número 691, así como los gastos adicionales.

AUTORIZADO	CONTRATADO	ECONOMIA
\$1,000,000	993,500	6,500

2. Existe en proceso juicio de nulidad D/663/21-15-01-7 por la Dirección de Quejas, Denuncias e Investigación, que se integra en el expediente DQDI-C/886/10/2020, interpuesto por la empresa “Supervisores Técnicos S.A. de C.V”., por la supervisión externa de la obra “Modernización y Conectividad del Auditorio Guelaguetza”. La empresa demanda por el saldo de los servicios estipulados en el contrato FIDELo/SUBOBRA/03/2015 y al Convenio de Colaboración y Coordinación Institucional número STYDE/UJ/CCI05/2016, celebrado con la extinta Secretaría de Turismo y Desarrollo Económico, por \$1,856,081 (Un millón ochocientos cincuenta y seis



GOBIERNO DEL ESTADO  
DE OAXACA



**FIDELO**  
FIDEICOMISO PARA EL DESARROLLO  
LOGÍSTICO DEL ESTADO DE OAXACA

mil ochenta y un pesos). El juicio administrativo no ha generado gastos cuantificables para registrar en pasivos contingentes.

CONTRATADO	PAGADO	SALDO
\$ 2'362,820	506,739	1,856,081

3. Derivado de la recuperación del depósito ante la Institución Financiera denominada BBVA BANCOMER S.A por la cantidad de \$10,000,000 (Diez millones de pesos), por la compraventa de 20 hectáreas en breña dentro del sector, ampliación V, colindante con la gasera y la Universidad del Mar, Campus Huatulco, ubicado en el centro integralmente planeado de Santa María Huatulco. Al cierre del mes de marzo de 2024, no se cuantifican gastos administrativos o de financiamiento como parte del proceso que se sigue.



GOBIERNO DEL ESTADO  
DE OAXACA



**FIDELo**  
FIDEICOMISO PARA EL DESARROLLO  
LOGÍSTICO DEL ESTADO DE OAXACA

## NOTAS A LOS ESTADOS FINANCIEROS

AL 31 DE MARZO DE 2024

Información Financiera relacionada con el primer informe trimestral enero-marzo del ejercicio 2024, para dar cumplimiento a los artículos 46, fracción I, inciso g), 47, 48 y 49 de la Ley General de Contabilidad Gubernamental (LGCG), norma de fecha 6 de diciembre de 2022, emitido por el Consejo Nacional de Armonización Contable (CONAC); se presentan las notas a los Estados Financieros teniendo presente las normas de información financiera NIF A-7 presentación y revelación, en relación a la responsabilidad de rendir cuentas conforme a los postulados de revelación suficiente e importancia relativa con la finalidad que la información sea de mayor utilidad para los interesados para la toma de decisiones, integrando reportes con los siguientes apartados.

- a) Notas de Gestión Administrativa.
- b) Notas de Desglose.
- c) Notas de Memoria (cuentas de orden)

### a) NOTAS DE GESTIÓN ADMINISTRATIVA

Los Estados Financieros del Fideicomiso para el desarrollo Logístico del Estado de Oaxaca, proveen de información financiera a los principales interesados, al congreso y a los ciudadanos para la toma de decisiones; se conforman con la información resultante de las operaciones derivadas de las transferencias de los ingresos presupuestarios para el ejercicio del gasto público, el manejo y custodia de los recursos propiedad de la entidad así como, todas aquellas operaciones contables que modifiquen el patrimonio, considerando en su registro contable los lineamientos administrativos aplicables que permitan identificar las operaciones en tiempo y forma.

El objetivo del presente documento; es la revelación del contexto y de los aspectos económico-financieros más relevantes que influyeron en las decisiones del período enero-marzo de 2024 y deberán ser considerados en la elaboración de los Estados Financieros para mayor comprensión de los mismos y sus particularidades.

De esta manera se explica la respuesta del gobierno a las condiciones relacionadas con la información financiera de cada periodo de gestión; además



GOBIERNO DEL ESTADO  
DE OAXACA



**FIDELO**  
FIDEICOMISO PARA EL DESARROLLO  
LOGÍSTICO DEL ESTADO DE OAXACA

de exponer aquellas políticas que podrían afectar la toma de decisiones en periodos posteriores.

## 1. Autorización e Historia.

### a) Fecha de creación del ente.

El Fideicomiso para el Desarrollo Logístico del Estado de Oaxaca, es un Fideicomiso público con estructura orgánica, forma parte de la Administración pública paraestatal, sectorizado a la Secretaría de Economía, creado de conformidad con el Decreto número 140, publicado en el Periódico Oficial del Gobierno del Estado, número siete tomo LXXIX, de fecha quince de febrero de mil novecientos noventa y siete, y de conformidad con el Contrato de Fideicomiso irrevocable Traslato de Dominio y de Administración para el Desarrollo Logístico Convenio F/28537, que se hace constar en el Instrumento 17925, Volumen DLXI, del doce de noviembre de mil novecientos noventa y siete, del protocolo de la Licenciada Judith Yolanda Chagoya Méndez, Notaria Pública 27 del Estado de Oaxaca, reformado por convenio modificatorio al Fideicomiso Irrevocable, traslativo de dominio y de Administración para el Desarrollo Logístico, que se hace constar en el Instrumento 3801, Volumen 67, de quince de octubre de dos mil trece, del Protocolo del Licenciado Miguel Ángel Guzmán Labastida, Notario Público 33 del estado de Oaxaca y convenio modificatorio al contrato del Fideicomiso del diecinueve de diciembre del año dos mil dieciocho, que se hizo constar en el Instrumento 5526, volumen 184, ante la fe del Licenciado Noel Salvador Ramos López, Notario Público 117 del estado de Oaxaca. Con fecha cinco de agosto de dos mil veintiuno, se modifica la cláusula quinta, fines del Fideicomiso, quedando inscrito con el folio 105625 escritura pública número 6456 volumen 212, otorgado ante la fe del notario Licenciado Noel Salvador Ramos López, notario público 117 del estado de Oaxaca.

### b) Principales cambios en su estructura.

En el mes de febrero de 2016, se autoriza la actual estructura orgánica, para dar cumplimiento a los fines para los que fue creado el Fideicomiso, publicado en el periódico oficial del estado de Oaxaca con fecha 12 de noviembre de 2016, Reglamento Interno con terminologías vigentes, particularmente de los Comités con los que cuenta y las facultades de la Dirección General y de las Áreas Administrativas, ordena y sistematiza sus artículos en títulos y capítulos





GOBIERNO DEL ESTADO  
DE OAXACA



**FIDELo**  
FIDEICOMISO PARA EL DESARROLLO  
LOGÍSTICO DEL ESTADO DE OAXACA

incluyendo lo relativo a los actos administrativos, enlace y acceso a la información, entre otras.

## 2. Panorama Económico y Financiero

Con fecha 15 de diciembre de 2023, mediante el oficio SF/SECYT/1547/2023, la Secretaría de Finanzas informa al Fideicomiso para el Desarrollo Logístico del Estado de Oaxaca, el presupuesto aprobado por el Congreso del Estado para el ejercicio 2024 de \$9,468,509 (Nueve millones cuatrocientos sesenta y ocho mil quinientos nueve pesos), fundamentado en la Ley Orgánica del Poder Ejecutivo del Estado de Oaxaca y el Decreto del Presupuesto de Egresos del Estado de Oaxaca para el ejercicio fiscal 2024, mismo que se encuentra distribuido conforme al Clasificador por Objeto de Gasto y la Estructura Programática presentada en el Programa Operativo Anual; cumpliendo con los compromisos contemplados en el plan anual de trabajo, ejerciendo los recursos con eficiencia, eficacia, economía, honradez y transparencia.

## 3. Organización y Objeto Social

### a) Objeto Social

El objetivo estratégico establecido en el programa operativo anual para el presente ejercicio fiscal contempla impulsar iniciativas empresariales interinstitucionales e institucionales, y hacer realidad todo tipo de proyectos que tengan gran impacto en el desarrollo del sector social, entre otros el desarrollo de la vivienda, así como, de servicios de salud, la atracción de inversiones, generación de empleos y, como consecuencia el desarrollo económico del Estado.

### b) Principal Actividad:

**Misión:**

**Desarrollar y ejecutar de manera eficaz y transparente iniciativas institucionales y empresariales mediante la realización de proyectos estratégicos que impulsen el desarrollo económico y genere bienestar para los oaxaqueños.**



GOBIERNO DEL ESTADO  
DE OAXACA



**FIDELO**  
FIDEICOMISO PARA EL DESARROLLO  
LOGÍSTICO DEL ESTADO DE OAXACA

## **Visión:**

**Ser una entidad paraestatal de altos estándares de calidad, que instrumenten y consoliden acciones estratégicas que posicionen al estado de Oaxaca, como una región competitiva para el desarrollo de los diferentes sectores productivos en beneficio de la sociedad oaxaqueña.**

### **c) Ejercicio fiscal**

**Al ser una persona moral sin fines de lucro con RFC propio, es retenedor del Impuesto Sobre la Renta, en términos del artículo 7, 106, 116 y 113-J, cumpliendo en este primer trimestre del ejercicio 2024, en tiempo y forma con sus obligaciones fiscales.**

### **d) Régimen Jurídico**

**El Fideicomiso para el desarrollo Logístico del Estado de Oaxaca, es un Fideicomiso público creado de conformidad con el decreto número 140 publicado con fecha 15 de febrero de 1997, regulado por las siguientes leyes: La Constitución Política de los Estados Unidos Mexicanos, la Constitución del Estado de Oaxaca, el Código de la Administración Pública del Estado de Oaxaca, el Reglamento de la Administración Pública del Estado de Oaxaca, Decreto de Presupuesto de Egresos del Estado de Oaxaca para el Ejercicio Fiscal 2024, Ley General de Contabilidad Gubernamental, Ley de Disciplina Financiera, Ley de Responsabilidades de los Servidores Públicos del Estado de Oaxaca, Ley Estatal de Presupuesto y Responsabilidad Hacendaria, Ley de Adquisiciones, Arrendamientos y Prestaciones de Servicios relacionados con Bienes Muebles, entre otras vigentes que apliquen.**

### **e) Consideraciones fiscales del ente:**

**Al ser una persona moral sin fines de lucro, se encuentra actualizado y al corriente en sus obligaciones fiscales.**

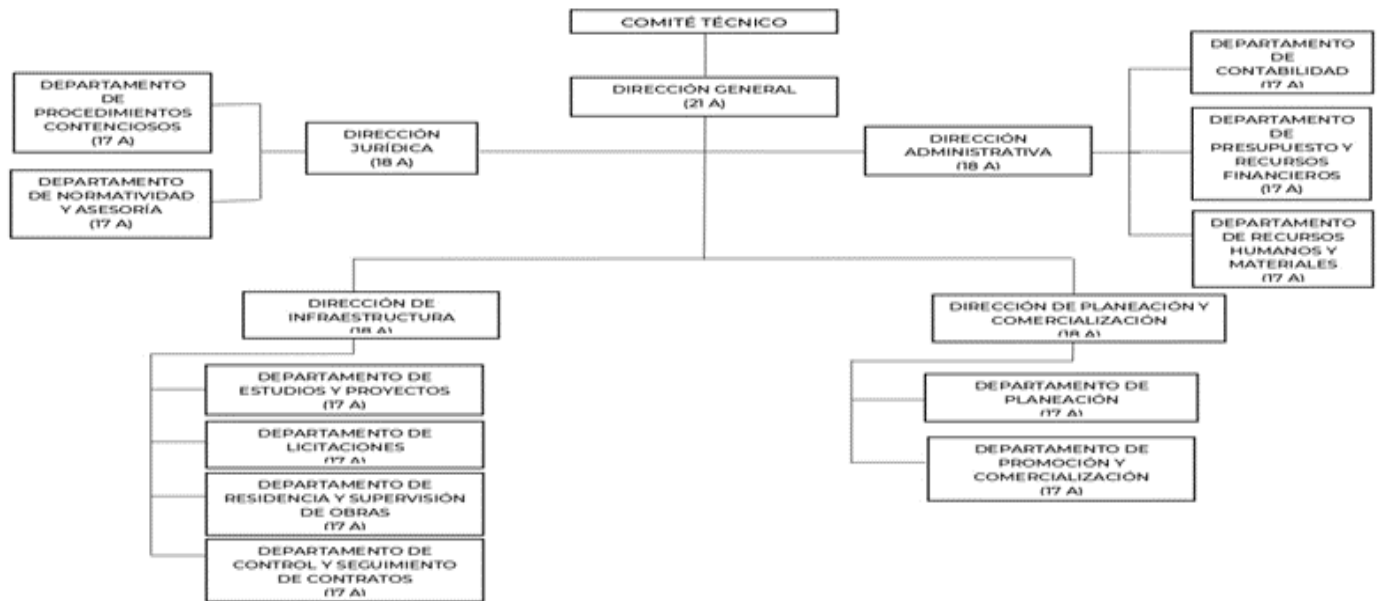
- Entero mensual de retenciones de ISR de ingresos por arrendamiento.**
- Entero mensual de retención de ISR por servicios profesionales.**
- Retenedor de impuestos Estatales, mismos que se enteran de forma bimestral.**



- Impuesto cedular a los ingresos por el otorgamiento del uso temporal de bienes inmuebles retenido.

f) Estructura Organizacional Básica:

El Fideicomiso para el Desarrollo Logístico del Estado de Oaxaca, para el despacho de los asuntos de su competencia cuenta con las atribuciones y organización que determinan las disposiciones legales aplicables y su Reglamento Interno, publicado en el Periódico Oficial del Estado de Oaxaca de fecha 12 de noviembre de 2016.



- g) Fideicomisos de los cuales es fideicomitente o fideicomisario, y contratos análogos, incluyendo mandatos de los cuales es parte.

El Fideicomiso para el Desarrollo Logístico del Estado de Oaxaca, administrado por Nacional Financiera S.N.C. I.B.D. de conformidad con el Contrato de Fideicomiso irrevocable Traslato de Dominio y de Administración para el Desarrollo Logístico Convenio F/28537, que se hace constar en el Instrumento 3801, Volumen 67, de fecha quince de octubre de dos mil trece, del Protocolo del Licenciado Miguel Ángel Guzmán Labastida, Notario Público 33 del estado de Oaxaca y convenio modificadorio al contrato del Fideicomiso de fecha



GOBIERNO DEL ESTADO  
DE OAXACA



**FIDELo**  
FIDEICOMISO PARA EL DESARROLLO  
LOGÍSTICO DEL ESTADO DE OAXACA

diecinueve de diciembre de dos mil dieciocho, Instrumento 5526, volumen 184, ante la fe del Licenciado Noel Salvador Ramos López, Notario Público 117 del estado de Oaxaca. Con fecha cinco de agosto de dos mil veintiuno, se modifica la cláusula quinta, fines del Fideicomiso, quedando inscrito con el folio 105625 escritura pública número 6456 volumen 212.

#### **4. Bases de Preparación de los Estados Financieros.**

a) Elaboración de los Estados Financieros observando la normatividad emitida por el CONAC y las disposiciones legales aplicables:

- Constitución Política del Estado Libre y Soberano de Oaxaca.
- Ley Orgánica del Poder Ejecutivo del Estado de Oaxaca.
- Ley Estatal de Presupuesto y Responsabilidad Hacendaria.
- Ley General de Contabilidad Gubernamental.
- Ley de Disciplina Financiera de las Entidades Federativas y los Municipios.
- Ley de Ingresos del Estado.
- Decreto de Ley del Presupuesto de Egresos del Estado de Oaxaca para el Ejercicio Fiscal 2024.
- Ley de Entidades Paraestatales del Estado.
- Ley de Adquisiciones, Enajenaciones, Arrendamientos, Prestación de Servicios y Administración de bienes muebles e inmuebles del Estado de Oaxaca.
- Reglamento de la Ley Estatal de Presupuesto y Responsabilidad Hacendaria.
- Ley General de Transparencia y Acceso a la Información Pública.

b) Normatividad Aplicada para el reconocimiento, valuación y revelación de los diferentes rubros de la Información Financiera:

Los Estados Financieros, se han elaborado observando las normas emitidas por el Consejo Nacional de Armonización Contable, el Manual de Contabilidad Gubernamental y las disposiciones vigentes. El reconocimiento, valuación y revaluación, se realizó considerando todos los eventos que afecten económicamente al ente público, cuantificados en términos monetarios y se registrarán aplicando la normatividad aplicable. Los Estados Financieros fueron preparados en apego a los Postulados Básicos de la Contabilidad Gubernamental, sistematizados para cada registro para la



GOBIERNO DEL ESTADO  
DE OAXACA



**FIDELO**  
FIDEICOMISO PARA EL DESARROLLO  
LOGÍSTICO DEL ESTADO DE OAXACA

presentación de la información financiera con la finalidad de uniformar métodos, procedimientos y prácticas contables.

**c) Postulados básicos de Contabilidad Gubernamental.**

Los emitidos por el Consejo Nacional de Armonización Contable (CONAC)

- **Sustancia Económica**
- **Entes Públicos**
- **Existencia Permanente**
- **Revelación Suficiente**
- **Importancia Relativa**
- **Registro e Integración Presupuestaria**
- **Consolidación de Información financiera**
- **Devengo Contable**
- **Valuación**
- **Dualidad Económica**
- **Consistencia**

**d) Normatividad supletoria.**

- **Acuerdo por el que Emite al Clasificador funcional por Objeto del Gasto;**
- **Acuerdo por el que se emite el Marco Metodológico sobre la forma y términos en que deberá orientarse el desarrollo de los componentes de las finanzas públicas con relación a los objetivos y prioridades, que en materia establezca la planeación y desarrollo para su integración en la Cuenta Pública.**
- **Acuerdo por el que se emiten las principales reglas de Registro y Valoración del Patrimonio.**
- **Manual de Contabilidad Gubernamental**
- **Adecuaciones al Clasificador por Objeto del Gasto**
- **Acuerdo por el que se emite el Marco Conceptual de Contabilidad Gubernamental.**
- **Acuerdo por el que se emiten los Postulados Básicos de Contabilidad Gubernamental.**
- **Acuerdo por el que se emiten las Normas y Metodologías para la determinación de los Momentos Contables de los Egresos.**
- **Acuerdo por el que se emite el Clasificador por Objeto de Gasto.**
- **Acuerdo por el que se emite el Clasificador por Rubros de Ingresos**



GOBIERNO DEL ESTADO  
DE OAXACA



**FIDELo**  
FIDEICOMISO PARA EL DESARROLLO  
LOGÍSTICO DEL ESTADO DE OAXACA

- Acuerdo por el que se emiten las Normas y Metodologías para la Emisión de Información Financiera y Estructura de los Estados Financieros Básicos del ente Público y características de sus notas.
  - Clasificador por Objeto del Gasto (Capítulo, Concepto y Partida Genérica).
  - Clasificador por Tipo del Gasto.
  - Clasificador Funcional del Gasto.
  - Guías contabilizadoras.
  - Instructivo de Manejo de Cuentas
  - Guías Contabilizadora y Modelo de asientos
  - Matriz de Conversión.
- e) Para entidades que por primera vez estén implementando la base de devengado de acuerdo a la Ley de Contabilidad.

El Fideicomiso para el Desarrollo Logístico del Estado de Oaxaca, ya viene implementando la base del devengado desde ejercicios anteriores de conformidad con la Ley General de Contabilidad y los lineamientos que emite la Secretaría de Finanzas del Gobierno del Estado de Oaxaca, encargada de realizar las actualizaciones en tiempo y forma para generar la información contable presupuestaria, y programática para presentar la información financiera.

## 5. Políticas de Contabilidad Significativas

### a) Actualización.

El registro de la contabilidad se realiza en base a los lineamientos establecidos por el Consejo Nacional de Armonización Contable y derivadas de pérdidas o destrucción de activos físicos, se actualiza el importe de los registros, cuando el valor histórico en libros sea diferente al costo de recuperación o de reposición y la diferencia se refleja como un resultado positivo o negativo según corresponda y de las depreciaciones realizada.

### b) Realización de operaciones en el extranjero.

Las operaciones que se llegarán a realizar en moneda extranjera se registrarán al devengarse en su equivalente en moneda nacional, y se actualizarán reconociendo valor cambiario en tiempo real, en cumplimiento a los Postulados Básicos de Contabilidad Gubernamental, Valuación y Consistencia. Durante el primer trimestre enero-marzo del ejercicio fiscal 2024, el Fideicomiso no realizó operaciones que afecten resultados de ahorro o desahorro.



GOBIERNO DEL ESTADO  
DE OAXACA



**FIDELo**  
FIDEICOMISO PARA EL DESARROLLO  
LOGÍSTICO DEL ESTADO DE OAXACA

- c) **Método de evaluación de la inversión en acciones de compañías subsidiarias no consolidadas y asociadas.**

**Este Fideicomiso dentro de sus objetivos no realiza operaciones con inversiones en acciones.**

- d) **Sistema y método de valuación de inventarios y costo de lo vendido.**

**Los inventarios y almacenes se encuentran valuados a su costo de adquisición atendiendo a lo que señalan las Principales Reglas de Registro y Valoración del Patrimonio que emite el Consejo Nacional de Armonización Contable y el método aplicable para la valuación de los inventarios de costos históricos contenidos en las normas particulares aplicables a los distintos elementos integrantes de los Estados Financieros.**

- e) **Beneficios a empleados.**

**El Gobierno del Estado contempla en la modalidad de mandos medios y superiores, aportaciones al fondo de pensiones como beneficios futuros, así como las contempladas por la normatividad en materia de Recursos Humanos para las dependencias y entidades de la administración pública.**

- f) **Provisiones.**

**En este punto las provisiones, representa el monto de las obligaciones a cargo del ente público, originadas en circunstancias ciertas, cuya exactitud del valor depende de un hecho futuro; estas obligaciones deben ser justificables y su medición monetaria debe ser confiable. Al 31 de marzo de 2024, se provisionan \$ 10,304 (Diez mil trescientos cuatro pesos) de las cuentas por liquidar certificadas pendiente de ministrar por la Secretaría de Finanzas.**

- g) **Reservas.**

**La entidad no realiza registro de reservas que tenga como objeto un fin específico para crearlo y en su caso valorar reservas futuras en los flujos que afecten el patrimonio.**





GOBIERNO DEL ESTADO  
DE OAXACA



**FIDELo**  
FIDEICOMISO PARA EL DESARROLLO  
LOGÍSTICO DEL ESTADO DE OAXACA

#### **h) Cambios en políticas contables y corrección de errores.**

De conformidad a las Reglas Específicas del Registro y Valoración del Patrimonio, los cambios en criterios contables pueden obedecer, bien a una decisión voluntaria, debidamente justificada, que implique la obtención de una mejor información, o bien a la imposición de una norma.

**Adopción voluntaria de un cambio de criterio contable.** - Por la aplicación del Postulado Básico de consistencia, no podrán modificarse los criterios contables de un ejercicio a otro, salvo casos excepcionales que se indicarán y justificarán en las notas.

**Cambio de criterio contable por imposición normativa.** - Un cambio de criterio contable por la adopción de una norma que regule el tratamiento de una transacción o hecho debe ser tratado de acuerdo con las disposiciones transitorias que se establezcan en la propia norma. En ausencia de tales disposiciones transitorias el tratamiento será el mismo que el establecido en el punto anterior.

Errores en los Estados Financieros son realizados con cargo a ejercicios anteriores. Dichos errores pueden ser entre otros por omisiones, inexactitudes, imprecisiones, registros contables extemporáneos, errores aritméticos, errores en la aplicación de políticas contables, así como la inadvertencia o mala interpretación de hechos, el ente público no presenta registro de errores en el primer trimestre del periodo comprendido de enero-marzo ejercicio 2024.

#### **i) Reclasificaciones.**

Se realizan reclasificaciones por la aplicación indebida de tipos de cuenta, concepto y claves de leyenda, que afectan las cuentas de activo, pasivo y patrimonio, en el periodo enero - marzo del ejercicio 2024, no se realizaron reclasificaciones que afecten los resultados de la información financiera.

#### **j) Depuración y Cancelación de saldos.**

La depuración y cancelación de saldos en este primer trimestre del ejercicio fiscal 2024, en las cuentas contables DEUDORES DIVERSOS y CUENTAS POR PAGAR A CP con la finalidad de presentar cifras actualizadas en los Estados Financieros y que la información emanada de la contabilidad muestre razonablemente los saldos, las acciones para realizar la depuración de subcuentas o determinar la cancelación de saldos, en el caso de que exista un





GOBIERNO DEL ESTADO  
DE OAXACA



**FIDELo**  
FIDEICOMISO PARA EL DESARROLLO  
LOGÍSTICO DEL ESTADO DE OAXACA

cierto grado de recuperabilidad, exigibilidad o procedencia de las operaciones integradas en los mismos, o bien cuando hayan prescrito las obligaciones de cobro o pago, en este caso se atendió a solventar las observaciones que emite la Secretaría de Finanzas y a las recomendaciones de la Dirección de Auditoría de la Secretaría de Honestidad, Transparencia y Función Pública.

## 6. Posición en Moneda Extranjera y Protección por Riesgo Cambiario

- a) **Activos en moneda extranjera.** Actualmente los activos se registran solo en moneda de origen en el caso de que se presentará el uso de moneda extranjera, su registro será expresado en moneda de origen.
- b) **Pasivos en moneda extranjera.** En los pasivos no se encontraron registros de moneda de origen extranjera, en el caso de que se presentará, el registro será expresado en moneda de origen con tipo de cambio al cierre de la operación bancaria.
- c) **Posición en moneda extranjera.** No se realizan transacciones en moneda extranjera.
- d) **Tipo de cambio.** Si llegara a realizarse alguna transacción en moneda extranjera, el registro se realizará al tipo de cambio vigente que señale el Banco de México.
- e) **Equivalente en moneda nacional.** Si llegara a realizarse alguna transacción en moneda extranjera, el registro se realizará en lo equivalente al valor vigente del tipo de cambio que señale el Banco de México.

## 7. Reporte Analítico del Activo

- a) **Vida útil, porcentajes de depreciación y amortización utilizados en los diferentes tipos de activos, o el importe de las pérdidas por deterioro reconocidas.** En las Reglas Específicas del Registro y Valoración del Patrimonio se define como vida útil de un activo, al período que se espera utilizar por parte del ente público, la entidad determinó que sus bienes tienen una vida útil definida dependiendo de los porcentajes por lo cual se deprecian, deterioran o amortizan, al 31 de marzo de 2024, se concilió con la dirección de patrimonio de la Secretaría de Administración, sin mostrar diferencias en los bienes muebles e inmuebles registrados en el (SIIO) Sistema de Inventarios integral de Oaxaca.



GOBIERNO DEL ESTADO  
DE OAXACA



**FIDELo**  
FIDEICOMISO PARA EL DESARROLLO  
LOGÍSTICO DEL ESTADO DE OAXACA

- b) Cambios en el porcentaje de depreciación y amortización y en el valor de los activos ocasionado por deterioro; en el periodo enero-marzo de 2024 la entidad no ha realizado cambios en el porcentaje de depreciación del valor de los activos.
- c) Importe de los gastos capitalizados en el ejercicio, tanto financieros como de investigación y desarrollo; la entidad no ha realizado gastos de ninguna índole que afecten el capital del ejercicio 2024.
- d) Riesgos por tipos de cambio o tipo de interés de las inversiones financieras; esta entidad no tiene dentro de sus facultades realizar inversiones financieras que arriesgue el tipo de cambio o de interés.
- e) Valor en el ejercicio de los bienes construidos por la Entidad; en el periodo enero-marzo del ejercicio 2023, el Fideicomiso no ha adquirido bienes.
- f) Otras circunstancias de carácter significativo que afecten el activo, tales como bienes en garantía, señalados en embargos, litigios, títulos de inversiones, entregados en garantías, baja significativa del valor de inversiones financieras, etc.; el Fideicomiso no ha registrado los conceptos que se describen en este inciso.
- g) Desmantelamiento de Activos, procedimientos, implicaciones, efectos contables; este ente público para el periodo enero-marzo no registró los conceptos que se describen en este inciso.
- h) Administración de activos; planeación con el objetivo de que el ente los utilice de manera más efectiva; los bienes se administran y conservan con mantenimiento óptimo, para el periodo enero-marzo no se encontró registros que afecten las principales variaciones en el activo, debido a que:
  - a) No se realiza Inversiones en valores.
  - b) No se cuenta con Patrimonio de Organismos descentralizados.
  - c) No se realiza Inversiones en empresas de participación mayoritaria.
  - d) No se realiza Inversiones en empresas de participación minoritaria.
  - e) No se cuenta con Patrimonio de Organismos Descentralizados de control presupuestario directo, según corresponda.



GOBIERNO DEL ESTADO  
DE OAXACA



**FIDELo**  
FIDEICOMISO PARA EL DESARROLLO  
LOGÍSTICO DEL ESTADO DE OAXACA

## 8. Fideicomisos, Mandatos y Análogos.

- a) Por ramo administrativo que los reporta; al ser un Fideicomiso Público, cuenta con una Institución Fiduciaria para la administración del patrimonio fideicomitado, Sectorizada a la Secretaría de Desarrollo Económico.
- b) Enlistar los de mayor monto de disponibilidad; relacionando aquellos que conforman el 80% de las disponibilidades. El saldo de enero-marzo de 2024, en la subcuenta de bancos refleja saldos disponibles para el pago de impuestos retenidos en este periodo.

Concepto	2024	2023
Efectivo y Equivalentes	9,096	4,985

## 9. Reporte de la Recaudación.

- a) Análisis del comportamiento de la recaudación correspondiente al ente público o cualquier tipo de ingreso, de forma separada los ingresos locales de los federales; en el periodo comprendido de enero a marzo del ejercicio 2024 se ejercieron participaciones federales por la cantidad de \$ 2,178,014 (Dos millones ciento setenta y ocho mil catorce pesos) que corresponde al 23% de los recursos aprobados para el cumplimiento de metas y objetivos calendarizados de enero a marzo de 2024.

Concepto	2024	2023
Presupuesto aprobado	2,178,014	1,968,418
Presupuesto ejercido	2,178,014	1,968,418
Economía	17,051	0

- b) Proyección de la recaudación e ingresos en el mediano plazo; Este Fideicomiso no es recaudador de ingresos, la Secretaría de Finanzas ministra las Participaciones Federales autorizadas en el presupuesto de egresos para el presente ejercicio, para el primer trimestre como resultado por cuadro comparativo, en el periodo comprendido de enero a marzo de 2024, en relación con el Ejercicio 2023, se observa un incremento de 10.6%.



GOBIERNO DEL ESTADO  
DE OAXACA



**FIDELO**  
FIDEICOMISO PARA EL DESARROLLO  
LOGÍSTICO DEL ESTADO DE OAXACA

Concepto	2024	2023
Impuestos	0	0
Cuotas y aportaciones de Seguridad Social	0	0
Contribuciones de Mejoras	0	0
Derechos	0	0
Productos	0	0
Aprovechamientos	0	0
Transferencias, Asignaciones, Subsidios y Subvenciones, y Pensiones y Jubilaciones	2,178,014	1,968,418
Ingresos derivados de Financiamientos	0	0
<b>Total</b>	<b>2,178,014</b>	<b>1,968,418</b>

#### 10. Información sobre la Deuda y el Reporte Analítico de la Deuda:

- a) Al utilizar la deuda respecto al PIB y deuda respecto a la recaudación tomando, como mínimo, un periodo igual o menor a 5 años. El ente público no generó deuda pública durante el periodo de enero a marzo de 2024, los compromisos son de corto plazo, y el saldo se debe a cuentas por liquidar certificadas de ejercicios anteriores, no ministradas por la Secretaría de Finanzas para el pago de los compromisos celebrados con los proveedores, comparado con el ejercicio inmediato anterior y los 5 años anteriores, el saldo en los pasivos de \$ 1,450,206 (Un millón cuatrocientos cincuenta mil doscientos seis pesos) representa el 16% menos comparado con el ejercicio 2023.

Concepto	2024	2023
Transferencias Otorgadas por pagar a CP	10,304	9,667
Retenciones y Contribuciones por Pagar a CP	89,898	329,510
Otras cuentas por Pagar a CP	1,350,004	1,350,004
<b>Total de la deuda y otros pasivos</b>	<b>1,450,206</b>	<b>1,689,181</b>

- b) El Fideicomiso para el Desarrollo Logístico del Estado de Oaxaca, no generó ningún instrumento financiero para considerar intereses, comisiones, tasa perfil de vencimiento y otros gastos de la deuda.

#### 11) Calificaciones otorgadas.

No se cuenta con calificaciones otorgadas o certificaciones, las calificaciones crediticias se le otorga únicamente al gobierno del Estado y no por unidad responsable del ejecutor del gasto.



GOBIERNO DEL ESTADO  
DE OAXACA



**FIDELo**  
FIDEICOMISO PARA EL DESARROLLO  
LOGÍSTICO DEL ESTADO DE OAXACA

## 12) Proceso de Mejora.

- a) Principales Políticas de control interno; Realizar una gestión presupuestaria más eficiente ante la instancia correspondiente a efectos de cumplir con las metas y objetivos encaminados a la generación de resultados en los programas y proyectos de inversión.
- b) Medidas de desempeño financiero, metas y alcance; para la atención de los objetivos y programas se atenderá a lo dispuesto en la normatividad Gubernamental en materia presupuestaria y financiera a efectos de dar continuidad a los proyectos establecidos en el Presupuesto de Egresos alineado a los fines del fideicomiso aplicables para el presente ejercicio.

## 13) Información por Segmentos.

Sin información que revelar en este punto, segmento es una actividad o grupo de actividades de la entidad que son identificables y para las cuales es apropiado para presentar información financiera separada, con el fin de evaluar el rendimiento pasado de la entidad en la consecución de sus objetivos y tomar decisiones respecto a la futura asignación de recursos, dado que no se da el supuesto anterior la entidad no presenta información financiera por segmentos.

## 14) Eventos Posteriores al Cierre.

Para el reconocimiento de hechos en la información financiera, no existen provisiones para contemplar después de la fecha de presentación que implican ajustes y hechos ocurridos después de la fecha de presentación de los Estados Financieros; en el primer trimestre del periodo de enero a marzo de 2024, no se reportaron eventos significativos que afectan económicamente y que no se conocían al cierre del mes.

## 15) Partes Relacionadas.

El ente público no presenta partes relacionadas que pudieran ejercer influencia significativa en la toma de decisiones financieras y operativas en el periodo comprendido de enero a marzo del ejercicio 2024.





GOBIERNO DEL ESTADO  
DE OAXACA



**FIDELo**  
FIDEICOMISO PARA EL DESARROLLO  
LOGÍSTICO DEL ESTADO DE OAXACA


### 16) Responsabilidad Sobre la Presentación Razonable de la Información Contable.

La Información Financiera fue autorizada para su emisión por los CC. M.F. Emilio Rivera Moreno, en su carácter de Director General; L.C.P. Mónica Anacari Morales Barranco, Directora Administrativa, respectivamente.

Lugar y fecha de generación: Reyes Mantecón, Oaxaca; a 31 de marzo de 2024.

Bajo protesta de decir verdad declaramos que los Estados Financieros y sus notas, son razonablemente correctos y son responsabilidad del emisor.

L.C.P. Mónica Anacari Morales Barranco  
Directora Administrativa



DIRECCIÓN  
GENERAL

FIDEICOMISO PARA EL DESARROLLO  
LOGÍSTICO DEL ESTADO DE OAXACA

2022-2028

M.F. Emilio Rivera Moreno  
Director General





GOBIERNO DEL ESTADO  
DE OAXACA



**FIDELo**  
FIDEICOMISO PARA EL DESARROLLO  
LOGÍSTICO DEL ESTADO DE OAXACA

## b) NOTAS DE DESGLOSE

### I) NOTAS AL ESTADO DE ACTIVIDADES

#### 1. Ingresos y otros beneficios

El rubro de ingresos y otros beneficios son los recursos ministrados por la Secretaría de Finanzas, comprometidos y devengados con asignaciones calendarizadas de enero a marzo del ejercicio fiscal 2024, por \$2,178,014 (Dos millones ciento setenta y ocho mil catorce pesos), para dar cumplimiento a las metas y objetivos establecidos en el programa anual de trabajo.

#### 1. Gastos y Otras Pérdidas

Por lo que se refiere al rubro de gastos y otras pérdidas, clasificado como Transferencias, Asignaciones, Subsidios y Otras Ayudas, fueron devengados, ejercidos y pagados de acuerdo con las partidas autorizadas en el Decreto de Presupuesto de Egresos para el ejercicio 2024, así como las modificaciones realizadas entre partidas autorizadas para el gasto corriente en este primer trimestre de enero - marzo de 2024, se devengaron recursos por \$2,178,014 (Dos millones ciento setenta y ocho mil catorce pesos),

#### Otros Gastos y Pérdidas Extraordinarias

En el primer trimestre del periodo enero a marzo del ejercicio 2024, se generan depreciaciones estimadas por deterioros de los siguientes bienes muebles:

Cuenta	Descripción	2024	2023
5.5.1.5.1	Depreciación de mobiliario y equipo de administración	3,034	12,136
5.5.1.5.4	Depreciación de equipo de transporte	0	56,458
5.5.1.5.6	Depreciación de maquinaria, otros equipos y herramienta	394	1,578
	<b>Total</b>	<b>\$ 3,428</b>	<b>70,172</b>



GOBIERNO DEL ESTADO  
DE OAXACA



**FIDELo**  
FIDEICOMISO PARA EL DESARROLLO  
LOGÍSTICO DEL ESTADO DE OAXACA

## II) NOTAS AL ESTADO DE SITUACIÓN FINANCIERA

### Activo.

#### 1. Efectivo y Equivalentes.

El Estado de Situación Financiera muestra la posición financiera de la entidad y tiene como propósito revelar información relativa a los recursos, derechos y obligaciones, que se clasifican en rubros de acuerdo a su disponibilidad de liquidez al igual que sus obligaciones, con relación a su exigibilidad.

Bancos presenta un saldo de \$9,096 (Nueve mil noventa y seis pesos), para el entero de retenciones de ISR por arrendamiento, obligaciones que se enteran en tiempo y forma en el mes inmediato posterior al cierre de cada mes.

Efectivo y Equivalentes	2024	2023
BANORTE 0474449754 PROYECTOS	1	1
BANORTE 072610012140107680 SERVICIOS PERSONALES	1	1
BANORTE 072610012140114932 GASTOS DE OPERACIÓN	9,094	4,983
Total, Efectivo y Equivalentes	9,096	4,985

#### Derechos a recibir Efectivo y Equivalentes y Bienes o Servicios.

2. En el rubro de Derechos a recibir Efectivo y Equivalentes, el saldo al 31 de marzo de 2024 representa las provisiones de terceros por \$1,436,852 (Un millón cuatrocientos treinta y seis mil ciento cincuenta y dos pesos) de las cuentas por liquidar certificadas (CLC) pendientes de ministrar por la Secretaría de Finanzas integrados en las siguientes cuentas:

Provisiones de terceros, representa retenciones realizadas en las tres modalidades de nómina, MMyS, contrato y confianza por \$76,548 (Sesenta y seis mil quinientos cuarenta y ocho pesos) para el entero de impuestos retenidos en el mes y que se enteran en el mes inmediato posterior al cierre de cada mes.

Cuenta	Descripción	2024	2023
1.1.2.3.9.010	Provisiones de terceros	76,548	324,529
1.1.2.3.9.010.9061	Impuesto sobre sueldos y salarios	67,126	279,872
1.1.2.3.9.010.9063	ISR retención 10% sobre arrendamiento	0	0
1.1.2.3.9.010.9088	IMSS	2,275	1,684
1.1.2.3.9.010.9090	Seguro de vida personal administrativo	0	50



GOBIERNO DEL ESTADO  
DE OAXACA



**FIDELo**  
FIDEICOMISO PARA EL DESARROLLO  
LOGÍSTICO DEL ESTADO DE OAXACA

1.1.2.3.9.010.9096	Seguro de vida de MMyS	1,175	35
1.1.2.3.9.010.9115	Fondo de pensiones	5,013	312
1.1.2.3.9.010.9156	FONACOT	800	352
1.1.2.3.9.010.9166	Deudas por convenios	0	37,139
1.1.2.3.9.010.9169	Retardos e inasistencias	159	5,085
1.1.2.3.9.010.9301	5% retención de impuesto cedular	0	0

Otros Deudores, presenta las provisiones del mes en este periodo el saldo de 10,304 (Diez mil trescientos cuatro pesos) corresponde a la cuenta por liquidar certificada número 94 del mes de marzo pendiente de ministrar por la Secretaría de Finanzas.

Cuenta	Descripción	2024	2023
1.1.2.3.9.011	Otros Deudores	10,304	9,667
1.1.2.3.9.011.AOTM	Provisiones	10,304	9,667

3. El saldo en las Cuentas por Cobrar mayor a 365 días corresponde a ejercicios anteriores en proceso jurídico, por \$1,350,000 (Un millón trescientos cincuenta mil pesos), debido a que la Secretaría de Finanzas no ha ministrado las cuentas por liquidar certificadas (CLC) de los recursos devengados por la extinta Secretaría de Turismo y Desarrollo Económico, donde el Fideicomiso participó en términos de los convenios de coordinación institucional en el ejercicio 2023.

#### 4. Inventarios

El Fideicomiso para el Desarrollo Logístico del Estado de Oaxaca no tiene cifras que afecten estas cuentas del activo.

#### Almacenes

5. De igual forma en la cuenta de almacén no se realizan procedimientos que requieran llevar el control de valor de las mercancías que se adquieren, más que los controles internos de existencias para el periodo de enero a marzo del ejercicio 2024 no se cuantificó información para el registro de almacenes.



### Inversiones Financieras

6. En el rubro de las inversiones financieras no se reflejan cifras que afecten el patrimonio del Fideicomiso, así como obligaciones a corto plazo o mediano plazo.
7. Para integrar saldos de las Cuentas de Participaciones y Aportaciones de Capital, Inversiones a Largo Plazo y Títulos y Valores a Largo Plazo. Para el ejercicio fiscal 2024 no se registran evidencias de inversiones financieras a largo plazo.

### Bienes Muebles, Inmuebles e Intangibles.

8. En este rubro de los Muebles, Inmuebles e intangibles, en el periodo de enero a marzo no se registran bajas de bienes muebles por inservibles, que afecten cuentas del activo no circulante o saldos de amortización acumulada, aplicable a los métodos normativos vigentes para este ejercicio 2024.

Activo no Circulante- Bienes Inmuebles	2024	2023
Bienes Inmuebles, Infraestructura y Construcciones en Proceso	0	0

Cuenta	Activo no Circulante- Bienes Muebles	2024	2023
1.2.4.1.	Mobiliario y Equipo de Administración	424,248	446,575
1.2.4.2.	Mobiliarios y Equipo Educativo y recreativo	13,500	13,500
1.2.4.4.	Vehículos y Equipo de Transporte	564,580	564,580
1.2.4.6.	Maquinaria, Otros Equipos y Herramientas	15,778	15,778
	Total, Bienes Muebles	1,018,106	1,040,433
	Intangibles - Software	0	0
	Totales Bienes Muebles e Intangibles	1,018,106	1,040,433
1.2.6.3.1	Depreciación Acumulada de mobiliario y equipo de administración	-320,194	-316,796
1.2.6.3.2	Depreciación Acumulada de mobiliario y equipo educativo y recreativo	-10,505	-10,505
1.2.6.3.4	Depreciación Acumulada de equipo de transporte	-326,262	-269,804
1.2.6.3.6	Depreciación Acumulada de maquinaria, otro equipo y herramientas	-6,942	-4,970
	Total, de Activo no Circulante	354,203	438,358
	TOTAL DE ACTIVOS	1,800,151	2,127,539



GOBIERNO DEL ESTADO  
DE OAXACA



**FIDELo**  
FIDEICOMISO PARA EL DESARROLLO  
LOGÍSTICO DEL ESTADO DE OAXACA

## 9. Activos intangibles y diferidos

No existe información que revelar en este rubro de los activos.

## 10. Estimaciones y Deterioros

En el periodo enero - marzo del ejercicio 2024, se aplicó estimación por deterioro de inventarios por 3,428 (Tres mil cuatrocientos veintiocho pesos) en este rubro.

Cuenta	Depreciación, deterioro y amortización de bienes muebles	2024	2023
1.2.6.3.1	Depreciación acumulada de mobiliario y equipo de administración	3,034	0
1.2.6.3.6	Depreciación acumulada de maquinaria, otros equipos y herramientas	394	0

## 11. Otros activos

No existe ningún impacto financiero que afecten las cuentas de otros activos del activo circulante o no circulante.

## PASIVO

En el primer periodo enero - marzo del ejercicio 2024, este rubro presenta obligaciones presentes, identificadas y cuantificadas en términos monetarios de operaciones realizadas con los proveedores; por la adquisición de bienes, contratación de servicios; obligaciones adquiridas con contratistas por los proyectos relacionados con la obra pública, otras contribuciones por pagar y deudas adquiridas, el cual ascienden a \$1,445,949 (Un millón cuatrocientos cuarenta y cinco mil novecientos cuarenta y nueve pesos), Importe que se refleja en las siguientes cuentas del pasivo:

### 1. Cuentas y Documentos por Pagar a Corto Plazo

Cuenta	Retenciones de Impuestos por pagar a CP	2024	2023
2.1.1.7.1.002.0201	Impuestos sobre Sueldos y Salarios	67,126	279,872
2.1.1.7.1.004.0001	ISR Retención de 10% de arrendamiento	6,822	3,760
2.1.1.7.1.022.0001	Retenciones de impuesto cedular	2,217	1,222
2.1.1.7.1.024.0001	Retención de ISR RESICO	54	
	<b>Total</b>	<b>76,219</b>	<b>284,854</b>



GOBIERNO DEL ESTADO  
DE OAXACA



**FIDELo**  
FIDEICOMISO PARA EL DESARROLLO  
LOGÍSTICO DEL ESTADO DE OAXACA

Las retenciones y contribuciones se enteran en tiempo y forma en el mes inmediato posterior al cierre de cada mes o periodo bimestral, saldos que son depurados al término del primer informe trimestral enero - marzo de 2024, donde no se encontró evidencia de adeudos de ejercicios anteriores.

Cuenta	Retenciones del sistema de seguridad social a CP	2024	2023
2.1.1.7.2.001.0204	Cuotas al IMSS	2,275	1,684
2.1.1.7.2.003.0212	Seguro de vida Administrativo	0	50
2.1.1.7.2.009.0208	Seguro de vida MMyS	1,175	35
2.1.1.7.2.028.0202	Fondo de pensiones	5,013	312
	<b>Total</b>	<b>8,463</b>	<b>2,081</b>

Las retenciones del sistema de seguridad social se enteran en tiempo forma en el mes inmediato posterior al cierre de cada bimestre, a la fecha no se registran adeudos de ejercicios anteriores a 2023.

Cuenta	Otras Retenciones y Contribuciones a corto plazo	2024	2023
2.1.1.7.9.007.0237	Fonacot	800	352
2.1.1.7.9.017.0215	Deudas por convenios	0	37,139
2.1.1.7.9.020.0209	Retardos e inasistencias/inasistencias	159	5,085
	<b>Total</b>	<b>959</b>	<b>42,576</b>

Otras retenciones del sistema de seguridad social se enteran en tiempo y forma, Los saldos corresponden al periodo de marzo de 2024 pendientes de amortizar o cancelar.

Cuenta	Otras cuentas por pagar a corto plazo	2024	2023
2.1.1.9.9	Banorte	4	4
2.1.1.9.9	Elaboración del Proyecto Ecoturístico Hierve el Agua	350,000	350,000
2.1.1.9.9	Elaboración del Proyecto En San Felipe del Agua	1,000,000	1,000,000
	<b>Total</b>	<b>1,350,004</b>	<b>1,350,004</b>

Otras cuentas por pagar se integran de \$4 (Cuatro pesos), por la apertura de las cuentas bancarias para el ejercicio de los recursos 2024, de los contratos celebrados con Banorte y se cancelan después del cierre de cada ejercicio fiscal.

El importe de \$1,350,000.00 (Un millón trescientos cincuenta mil pesos), corresponde a cuentas por liquidar certificadas de ejercicios anteriores, pendientes de ministrar por la Secretaría de Finanzas, recursos devengados





GOBIERNO DEL ESTADO  
DE OAXACA



**FIDELO**  
FIDEICOMISO PARA EL DESARROLLO  
LOGÍSTICO DEL ESTADO DE OAXACA

pendientes de pagar a los proveedores por los servicios contratados a través de convenios de coordinación, celebrados con la extinta Secretaría de Turismo y Desarrollo Económico, se da seguimiento a las demandas en proceso.

**2. Fondos y Bienes de Terceros en garantía y/o Administración**

No se generó información en este rubro del pasivo.

**3. Pasivos Diferidos**

Sin información que revelar en los pasivos diferidos sin impacto financiero al 31 de marzo de 2024.

**4. Provisiones**

No se registran cifras que impacten en montos y naturaleza del pasivo al 31 de marzo de 2024.

**5. Otros Pasivos**

Sin información que revelar en este rubro del pasivo.

**III) NOTAS AL ESTADO DE VARIACIÓN EN LA HACIENDA PÚBLICA**

Variaciones de la hacienda Pública/Patrimonio Neto del ejercicio

Hacienda Pública / Patrimonio

RUBRO	2024	2023
Hacienda pública/patrimonio neto final del ejercicio 2023	357,631	438,358
Resultados del ejercicio (ahorro/desahorro)	-3,428	0
Resultados de Ejercicios Anteriores		438,358
Saldo neto en la Hacienda Pública/Patrimonio 2024	354,202	438,358

La variación que se refleja al 31 de marzo de 2024 comparado con el ejercicio inmediato anterior representa 19.2%.

**IV) NOTAS AL ESTADO DE FLUJOS DE EFECTIVO**

Se refleja el origen y aplicación de los recursos en flujo de efectivo por las actividades de; Operación, Inversión y Financiamiento, las cuales se representan en Efectivo y Equivalentes.



**Efectivo y equivalentes.**

1. El análisis de los saldos inicial y final que figuran en la última parte del Estado de Flujo de Efectivo en la cuenta de efectivo y equivalentes determinado, por actividad de operación, inversión y financiamientos es como sigue.

Efectivo y Equivalentes		
Concepto	2024	2023
Efectivo	0	0
Bancos/Tesorería	0	0
Bancos/Dependencias y Otros	9,096	4,985
Inversiones Temporales (Hasta 3 meses)	0	0
Fondos con Afectación Específica	0	0
Depósitos de Fondos de Terceros en Garantía y/o Administración	0	0
Otros Efectivos y Equivalentes	0	0
<b>Total</b>	<b>9,096</b>	<b>4,985</b>

2. Adquisiciones de las Actividades de Inversión efectivamente pagadas respecto del apartado de aplicación.

Adquisiciones de Actividades de Inversión efectivamente pagadas		
Concepto	2024	2023
Bienes Inmuebles, Infraestructura y Construcciones en Proceso	0	0
Terrenos	0	0
Viviendas	0	0
Edificios no Habitacionales	0	0
Infraestructura	0	0
Construcciones en Proceso en Bienes de Dominio Público	0	0
Construcciones en Proceso en Bienes Propios	0	0
Otros Bienes Inmuebles	0	0
Bienes Muebles	1,018,106	1,040,433



GOBIERNO DEL ESTADO  
DE OAXACA



**FIDELo**  
FIDEICOMISO PARA EL DESARROLLO  
LOGÍSTICO DEL ESTADO DE OAXACA

Adquisiciones de Actividades de Inversión efectivamente pagadas		
Concepto	2024	2023
Mobiliario y Equipo de Administración	424,248	446,575
Mobiliario y Equipo Educativo y Recreativo	13,500	13,500
Equipo e Instrumental Médico y de Laboratorio	0	0
Vehículos y Equipo de Transporte	564,580	564,580
Equipo de Defensa y Seguridad	0	0
Maquinaria, Otros Equipos y Herramientas	15,778	15,778
Colecciones, Obras de Arte y Objetos Valiosos	0	0
Activos Biológicos	0	0
Otras Inversiones	0	0
<b>Total</b>	<b>1,018,106</b>	<b>1,040,433</b>

**3. Conciliación de los Flujos de Efectivo Netos de las Actividades de Operación y los saldos de resultados del Ejercicio (Ahorro/Desahorro)**

CONCILIACIÓN DE FLUJOS DE EFECTIVO NETOS		
Concepto	2024	2023
Resultados del Ejercicio Ahorro/Desahorro	-3,428	0
Movimientos de partidas (o rubros) que no afectan al efectivo	0	0
Depreciación	-3,428	0
Amortización	0	0
Incrementos en las provisiones	0	0
Incremento en inversiones producido por revaluación	0	0
Ganancia/pérdida en venta de bienes muebles, inmuebles e intangibles	0	0
Incremento en cuentas por cobrar	0	0
<b>Flujos de Efectivo Netos de las Actividades de Operación</b>	<b>0</b>	<b>0</b>



GOBIERNO DEL ESTADO  
DE OAXACA



**FIDELO**  
FIDEICOMISO PARA EL DESARROLLO  
LOGÍSTICO DEL ESTADO DE OAXACA

## V) CONCILIACIÓN ENTRE LOS INGRESOS PRESUPUESTARIOS Y CONTABLES

<b>1. Ingresos Presupuestarios</b>	<b>2,178,014</b>
<b>2. Más ingresos contables no presupuestarios</b>	<b>0</b>
Ingresos financieros Incremento por variación de Inventarios Disminución del exceso de estimaciones por pérdida o deterioro u obsolencia Disminución del exceso por provisiones Otros Ingresos y beneficios varios Otros ingresos contables no presupuestarios	
<b>3. Menos ingresos contables no presupuestarios</b>	<b>0</b>
Productos de capital Aprovechamientos capital Ingresos derivados de financiamiento Otros ingresos presupuestarios no contables	
<b>4. Ingresos contables (4=1+2-3)</b>	<b>2,178,014</b>

## CONCILIACIÓN ENTRE LOS EGRESOS PRESUPUESTARIOS Y CONTABLES

<b>1. Egresos Presupuestarios</b>	<b>2,178,014</b>
<b>2. Menos egresos presupuestarios no contables</b>	<b>0</b>
Materias Primas y Materiales de Producción y Comercialización Materiales y Suministros Mobiliario y equipo de administración Mobiliario y equipo educacional y recreativo Equipo e instrumental médico y de laboratorio Vehículos y equipo de transporte Equipo de defensa y seguridad Maquinaria, otros equipos y herramientas Activos biológicos Bienes inmuebles Activos intangibles Obra pública en Bienes de Dominio Público Obra pública en Bienes propios	



GOBIERNO DEL ESTADO  
DE OAXACA



**FIDELo**  
FIDEICOMISO PARA EL DESARROLLO  
LOGÍSTICO DEL ESTADO DE OAXACA

Proyectos Productivos y Acciones de Fomento	
Acciones y participaciones de capital	
Compra de títulos y valores	
Concesión de Préstamos	
Inversiones en fideicomisos, mandatos y otros análogos	
Provisiones para contingencias y otras erogaciones especiales	
Amortización de la deuda pública	
Adeudos de ejercicios fiscales anteriores (ADEFAS)	
Otros Egresos Presupuestales No Contables	
<b>3. Más gastos contables no presupuestarios</b>	<b>0</b>
Estimaciones, depreciaciones, deterioros, obsolescencia y amortizaciones	
Provisiones	
Disminución de inventarios	
Aumento por insuficiencia de estimaciones por pérdida o deterioro u obsolescencia	
Aumento por insuficiencia de provisiones	
Otros Gastos	
Otros Gastos Contables No Presupuestales	
<b>4. Egresos contables (4=1+2-3)</b>	<b>2,178,014</b>

### c) NOTAS DE MEMORIA (CUENTAS DE ORDEN)

Las cuentas de orden se utilizan para registrar movimientos de valores que no afectan o modifican el Estado de Situación Financiera, sin embargo, su incorporación en libros es necesaria con fines de recordatorio contable, de control y en general sobre los aspectos administrativos, o bien, para consignar sus derechos o responsabilidades contingentes que puedan o no presentarse en el futuro; las acciones realizadas contempladas en el plan de trabajo del presente ejercicio, no cuantifican gastos administrativos para realizar el registro en cuentas de orden contables.

#### Cuentas de Orden Contables:

##### a) Valores

A través de convenios de coordinación, celebrados con la extinta Secretaría de Turismo y Desarrollo Económico, las cuentas por pagar a corto plazo, presentan saldos de ejercicios anteriores devengados y no pagados por la Secretaría de Finanzas por \$1,350,000 (Un millón trescientos cincuenta mil pesos), para el



GOBIERNO DEL ESTADO  
DE OAXACA



**FIDELo**  
FIDEICOMISO PARA EL DESARROLLO  
LOGÍSTICO DEL ESTADO DE OAXACA

pago a proveedores por los servicios contratados en el ejercicio 2016, no existen evidencias de gastos administrativos que se pueda considerar para el registro de contingencias de las cuales se relacionan en el inciso b y d.

**b) Emisión de obligaciones**

El Fideicomiso para el Desarrollo Logístico del Estado de Oaxaca, expide el recibo fiscal número 184 de fecha 19 de julio de 2016, para la contratación del “Proyecto Centro Ecoturístico Hierve el Agua” por \$350,000 de los recursos autorizados a la extinta Secretaría de Turismo y Desarrollo Económico (STyDE) según oficio de autorización SF/SPIP/DPIP/PNE/1568/2016, pasivos que a la fecha no ponen en riesgo el patrimonio, como parte de la obligación por los servicios contratados.

**c) Avals y garantías**

En este rubro no se cuantifican valores o evidencias para registrar avales o garantías.

**d) Juicios**

La Empresa Espacios y Diseños de Oaxaca, S.A. de C.V. demanda el pago derivado del contrato número FIDELo/PROTURISTICO/02/2016 de fecha 9 de mayo de 2016, por la cantidad de \$993,500 (Novecientos noventa y tres mil quinientos pesos), para la elaboración del proyecto “Centro Ecoturístico San Felipe del Agua”, el Fideicomiso participa en términos de convenios de colaboración con la extinta Secretaria de Turismo y Desarrollo Económico, el 19 de julio de 2016, se expide el recibo fiscal número 185 por \$1,000,000 (Un millón de pesos) para la elaboración de la (CLC) Cuenta por Liquidar Certificada, al 31 de marzo de 2024, no se cuenta con la ministración de los recursos.

AUTORIZADO	CONTRATADO	ECONOMIA
\$1,000,000	993,500	6,500

Existe en proceso administrativo por la Dirección de Quejas, Denuncias e Investigación, el expediente DQDI-C/886/10/2020, interpuesto por la empresa “Supervisores Técnicos S.A. de C.V”., por la supervisión externa de la obra Modernización y Conectividad del Auditorio Guelaguetza. La empresa demanda el saldo de los servicios estipulados en el contrato FIDELo/SUBOBRA/03/2015 y al Convenio de Colaboración y Coordinación Institucional número





GOBIERNO DEL ESTADO  
DE OAXACA



**FIDELo**  
FIDEICOMISO PARA EL DESARROLLO  
LOGÍSTICO DEL ESTADO DE OAXACA

STYDE/UJ/CCI05/2016, celebrado con la extinta Secretaría Turismo y Desarrollo Económico, por el saldo de \$1,856,081 (Un millón ochocientos cincuenta y seis mil ochenta y un pesos). El juicio administrativo no ha generado gastos cuantificables para registrar en pasivos contingentes.

CONTRATADO	PAGADO	SALDO
\$ 2'362,820	506,739	1,856,081

Derivado de la recuperación del depósito ante la Institución Financiera denominada BBVA BANCOMER S.A por la cantidad de \$10,000,000 (Diez millones de pesos) por la compraventa de 20 hectáreas en breña dentro del sector, ampliación V, colindante con la gasera y la Universidad del Mar, Campus Huatulco, ubicado en el centro integralmente planeado de Santa María Huatulco. Para el primer trimestre de 2024, no se cuantifican gastos administrativos o de financiamiento como parte de la demanda en proceso.

- e) Inversión Mediante Proyectos para Prestación de Servicios y Similares Bienes Concesiones o en Comodato.

Sin información que revelar para el periodo enero - marzo del ejercicio 2024, en inversiones mediante proyectos alineados a los fines del Fideicomiso, no se encontraron evidencias en el plan anual de trabajo para considerar un valor cuantificable para este rubro.

- f) Bienes Concesionados o en Comodato

En bienes concesionados o en comodato no se encontró documentación que soporte tener bienes en concesión o comodato.

### Cuentas de Orden Presupuestario

- a) Cuentas de Ingresos

Cuentas de Orden Presupuestarias de Ingresos	
Concepto	2024
Ley de Ingresos Estimada	0
Ley de Ingresos por Ejecutar	0



GOBIERNO DEL ESTADO  
DE OAXACA



**FIDELo**  
FIDEICOMISO PARA EL DESARROLLO  
LOGÍSTICO DEL ESTADO DE OAXACA

<b>Modificaciones a la Ley de Ingresos Estimada</b>	<b>0</b>
<b>Ley de Ingresos Devengada</b>	<b>0</b>
<b>Ley de Ingresos Recaudada</b>	<b>0</b>

En este rubro de ingresos, corresponde a la Secretaría de Finanzas realizar los registros estimados en la Ley de Ingresos, como ente recaudador de los Ingresos del Estado, sin embargo el Fideicomiso para el Desarrollo Logístico del Estado de Oaxaca, recibió recursos etiquetados de las Participaciones Federales, \$2,178,014 (Dos millones ciento setenta y ocho mil catorce pesos), para dar cumplimiento a las metas y objetivos contemplados en el plan de trabajo del primer trimestre enero-marzo de 2024.

**b) Cuentas de Egresos**

<b>Cuentas de Orden Presupuestarias de Egresos</b>	
<b>Concepto</b>	<b>2024</b>
Presupuesto de Egresos Aprobado	\$ 9,468,509
Presupuesto de Egresos Modificado	-17,051
Presupuesto de Egresos Comprometido	2,178,014
Presupuesto de Egresos Devengado	2,178,014
Presupuesto de Egresos Ejercido	2,178,014
Presupuesto de Egresos Pagado	2,167,710

Las cuentas contables presupuestales que refleja la Balanza de Comprobación fueron conciliadas al 31 de marzo de 2024, con los reportes presupuestales emitidos por el Sistema Estatal de Finanzas Públicas (SEFIP), sin mostrar diferencias en los registros.



**Gobierno del Estado de Oaxaca**  
**Fideicomiso para el Desarrollo Logístico del Estado de Oaxaca**  
**Estado Analítico de Ingresos**  
**Del 1 enero al 31 de marzo de 2024**  
**(Cifras en Pesos)**



Rubro de Ingresos	Ingreso					Diferencia (6= 5 - 1)
	Estimado	Ampliaciones y Reducciones	Modificado	Devengado	Recaudado	
	(1)	(2)	(3= 1 + 2)	(4)	(5)	
Impuestos						0
Cuotas y Aportaciones de Seguridad Social						0
Contribuciones de Mejoras						0
Derechos						0
Productos						0
Aprovechamientos						0
Ingresos por Venta de Bienes, Prestación de Servicios y Otros Ingresos						0
Participaciones, Aportaciones, Convenios, Incentivos Derivados de la Colaboración Fiscal y Fondos Distintos de Aportaciones						0
Transferencias, Asignaciones, Subsidios y Subvenciones, y Pensiones y Jubilaciones	9,468,509	-17,051	9,451,458	2,178,014	2,178,014	-7,290,495
Ingresos Derivados de Financiamientos						0
<b>Total</b>	<b>9,468,509</b>	<b>-17,051</b>	<b>9,451,458</b>	<b>2,178,014</b>	<b>2,178,014</b>	<b>-7,290,495</b>
<b>Ingresos excedentes</b>						<b>-7,290,495</b>

Estado Analítico de Ingresos Por Fuente de Financiamiento	Ingreso					Diferencia (6= 5 - 1)
	Estimado	Ampliaciones y Reducciones	Modificado	Devengado	Recaudado	
	(1)	(2)	(3= 1 + 2)	(4)	(5)	
<b>Ingresos del Poder Ejecutivo Federal o Estatal y de los Municipios</b>	<b>9,468,509</b>	<b>-17,051</b>	<b>9,451,458</b>	<b>2,178,014</b>	<b>2,178,014</b>	<b>-7,290,495</b>
Impuestos						
Cuotas y Aportaciones de Seguridad Social						
Contribuciones de Mejoras						
Derechos						
Productos						
Aprovechamientos						
Participaciones, Aportaciones, Convenios, Incentivos Derivados de la Colaboración Fiscal y Fondos Distintos de Aportaciones						
Transferencias, Asignaciones, Subsidios y Subvenciones, y Pensiones y Jubilaciones	9,468,509	-17,051	9,451,458	2,178,014	2,178,014	-7,290,495
<b>Ingresos de los Entes Públicos de los Poderes Legislativo y Judicial, de los Órganos Autónomos y del Sector Paraestatal o Paramunicipal, así como de las Empresas Productivas del Estado</b>	<b>0</b>	<b>0</b>	<b>0</b>	<b>0</b>	<b>0</b>	<b>0</b>
Cuotas y Aportaciones de Seguridad Social						
Productos						
Ingresos por Venta de Bienes, Prestación de Servicios y Transferencias, Asignaciones, Subsidios y Subvenciones, y Pensiones y Jubilaciones						
<b>Ingresos Derivados de Financiamientos</b>						
Ingresos Derivados de Financiamientos						
<b>Total</b>	<b>9,468,509</b>	<b>-17,051</b>	<b>9,451,458</b>	<b>2,178,014</b>	<b>2,178,014</b>	<b>-7,290,495</b>
<b>Ingresos excedentes</b>						<b>-7,290,495</b>

ESTADO ANALITICO DEL EJERCICIO DEL PRESUPUESTO DE EGRESOS  
CLASIFICACION POR OBJETO DEL GASTO (CAPITULO-CONCEPTO)

Cve	Concepto	Aprobado 1	Ampliaciones / Reducciones 2= (3-1)	Modificado 3 = (1+2)	Devengado 4	Pagado 5	Subejercicio 6 = (3-4)
601	FIDEICOMISO PARA EL DESARROLLO LOGÍSTICO DEL ESTADO DE OAXACA						
4	TRANSFERENCIAS, ASIGNACIONES, SUBSIDIOS Y OTRAS AYUDAS	9,468,509.37	-17,051.10	9,451,458.27	2,178,014.16	2,167,709.76	7,273,444.11
5	PENSIONES Y JUBILACIONES	241,308.00	0.00	241,308.00	61,826.40	51,522.00	179,481.60
6	TRANSFERENCIAS A FIDEICOMISOS, MANDATOS Y OTROS ANÁLOGOS	9,227,201.37	-17,051.10	9,210,150.27	2,116,187.76	2,116,187.76	7,093,962.51
	<b>TOTAL DEPENDENCIA / ENTIDAD</b>	<b>9,468,509.37</b>	<b>-17,051.10</b>	<b>9,451,458.27</b>	<b>2,178,014.16</b>	<b>2,167,709.76</b>	<b>7,273,444.11</b>

ESTADO ANALITICO DEL EJERCICIO DEL PRESUPUESTO DE EGRESOS  
CLASIFICACION ECONOMICA (POR TIPO DE GASTO)

Cve	Concepto	Aprobado 1	Ampliaciones / Reducciones 2= (3-1)	Modificado 3 = (1+2)	Devengado 4	Pagado 5	Subejercicio 6 = (3-4)
601	FIDEICOMISO PARA EL DESARROLLO LOGÍSTICO DEL ESTADO DE OAXACA						
1	GASTO CORRIENTE	9,227,201.37	-17,051.10	9,210,150.27	2,116,187.76	2,116,187.76	7,093,962.51
4	PENSIONES Y JUBILACIONES	241,308.00	0.00	241,308.00	61,826.40	51,522.00	179,481.60
	<b>TOTAL DEPENDENCIA / ENTIDAD:</b>	<b>9,468,509.37</b>	<b>-17,051.10</b>	<b>9,451,458.27</b>	<b>2,178,014.16</b>	<b>2,167,709.76</b>	<b>7,273,444.11</b>

ESTADO ANALITICO DEL EJERCICIO DEL PRESUPUESTO DE EGRESOS  
**CLASIFICACION ADMINISTRATIVA**

Cve	Concepto	Aprobado 1	Ampliaciones / Reducciones 2= (3-1)	Modificado 3 = (1+2)	Devengado 4	Pagado Transferido 5	Subejercicio 6 = (3-4)
6	<b>FIDEICOMISOS PÚBLICOS</b>	9,468,509.37	-17,051.10	9,451,458.27	2,178,014.16	2,167,709.76	7,273,444.11
01	FIDEICOMISO PARA EL DESARROLLO LOGÍSTICO DEL ESTADO DE OAXACA	9,468,509.37	-17,051.10	9,451,458.27	2,178,014.16	2,167,709.76	7,273,444.11
	<b>TOTAL DEL GASTO:</b>	9,468,509.37	-17,051.10	9,451,458.27	2,178,014.16	2,167,709.76	7,273,444.11



ESTADO ANALITICO DEL EJERCICIO DEL PRESUPUESTO DE EGRESOS  
CLASIFICACION FUNCIONAL (FINALIDAD Y FUNCION)

Cve	Concepto	Aprobado 1	Ampliaciones / Reducciones 2= (3-1)	Modificado 3 = (1+2)	Devengado 4	Pagado 5	Subejercicio 6 = (3-4)
<b>601</b>	<b>FIDEICOMISO PARA EL DESARROLLO LOGÍSTICO DEL ESTADO DE OAXACA</b>						
<b>1</b>	<b>GOBIERNO</b>	7,828,993.86	-14,354.50	7,814,639.36	1,793,722.01	1,783,417.61	6,020,917.35
1	LEGISLACIÓN	7,828,993.86	-14,354.50	7,814,639.36	1,793,722.01	1,783,417.61	6,020,917.35
<b>3</b>	<b>DESARROLLO ECONÓMICO</b>	1,639,515.51	-2,696.60	1,636,818.91	384,292.15	384,292.15	1,252,526.76
1	ASUNTOS ECONÓMICOS, COMERCIALES Y LABORALES EN GENERAL	1,639,515.51	-2,696.60	1,636,818.91	384,292.15	384,292.15	1,252,526.76
	<b>TOTAL DEPENDENCIA / ENTIDAD</b>	9,468,509.37	-17,051.10	9,451,458.27	2,178,014.16	2,167,709.76	7,273,444.11



GOBIERNO DEL ESTADO  
DE OAXACA



**FIDELo**  
FIDEICOMISO PARA EL DESARROLLO  
LOGÍSTICO DEL ESTADO DE OAXACA

**ENDEUDAMIENTO NETO  
DEL 1º DE ENERO AL 31 DE MARZO DE 2024**

(Pesos)

Identificación de Crédito o Instrumento	Contratación/Colocación	Amortización	Endeudamiento Neto
	A	B	C = A - B
<b>Créditos Bancarios</b>			
<b>Total Créditos Bancarios</b>			
<b>Otros Instrumentos de Deuda</b>			
<b>Total Otros Instrumentos de Deuda</b>			
<b>TOTAL</b>			

**NO APLICA**



GOBIERNO DEL ESTADO  
DE OAXACA



**FIDELo**  
FIDEICOMISO PARA EL DESARROLLO  
LOGÍSTICO DEL ESTADO DE OAXACA

**INTERESES DE LA DEUDA  
DEL 1º DE ENERO AL 31 DE MARZO DE 2024  
(Pesos)**

Identificación de Crédito o Instrumento	Devengado	Pagado
<b>Créditos Bancarios</b>		
Total de intereses de Crédito Bancarios		
<b>Otros Instrumentos de Deuda</b>		
Total de intereses de Otros Instrumentos de Deuda		
<b>TOTAL</b>		

**NO APLICA**



GOBIERNO DEL ESTADO  
DE OAXACA



**FIDELo**  
FIDEICOMISO PARA EL DESARROLLO  
LOGÍSTICO DEL ESTADO DE OAXACA

**INDICADORES DE POSTURA FISCAL  
DEL 1º DE ENERO AL 31 DE MARZO DE 2024  
(Pesos)**

Concepto	Estimado	Devengado	Pagado <sup>3</sup>
<b>I. Ingresos Presupuestarios (I=1+2)</b>			
1. Ingresos del Gobierno de la Entidad Federativa <sup>1</sup>			
2. Ingresos del Sector Paraestatal <sup>1</sup>			
<b>II. Egresos Presupuestarios (II=3+4)</b>			
3. Egresos del Gobierno de la Entidad Federativa <sup>2</sup>			
4. Egresos del Sector Paraestatal <sup>2</sup>			
<b>III. Balance Presupuestario (Superávit o Déficit) (III= I - II)</b>			

**NO APLICA**

Concepto	Estimado	Devengado	Pagado <sup>3</sup>
<b>III. Balance presupuestario (Superávit o Déficit)</b>			
<b>IV. Intereses, Comisiones y Gastos de la Deuda</b>			
<b>V. Balance Primario (Superávit o Déficit) (V= III - IV)</b>			

Concepto	Estimado	Devengado	Pagado <sup>3</sup>
<b>A. Financiamiento</b>			
<b>B. Amortización de la deuda</b>			
<b>C. Endeudamiento ó desendeudamiento (C = A - B)</b>			

1. Los Ingresos que se presentan son los ingresos presupuestarios totales sin incluir los ingresos por financiamientos. Los Ingresos del Gobierno de la Entidad Federativa corresponden a los del Poder Ejecutivo, Legislativo Judicial y Autónomos
2. Los egresos que se presentan son los egresos presupuestarios totales sin incluir los egresos por amortización. Los egresos del Gobierno de la Entidad Federativa corresponden a los del Poder Ejecutivo, Legislativo, Judicial y Órganos Autónomos
3. Para Ingresos se reportan los ingresos recaudados; para egresos se reportan los egresos pagados

ESTADO ANALITICO DEL EJERCICIO DEL PRESUPUESTO DE EGRESOS  
RESUMEN POR PROGRAMA PRESUPUESTARIO

Clave	Concepto	Aprobado 1	Ampliaciones / Reducciones 2= (3-1)	Modificado 3 = (1+2)	Devengado 4	Pagado 5	Subejercicio 6 = (3-4)
<b>6</b>	<b>FIDEICOMISOS PÚBLICOS</b>	9,468,509.37	-17,051.10	9,451,458.27	2,178,014.16	2,167,709.76	7,273,444.11
01	FIDEICOMISO PARA EL DESARROLLO LOGÍSTICO DEL ESTADO DE OAXACA	9,468,509.37	-17,051.10	9,451,458.27	2,178,014.16	2,167,709.76	7,273,444.11
1	PROGRAMAS	9,468,509.37	-17,051.10	9,451,458.27	2,178,014.16	2,167,709.76	7,273,444.11
1	SUBSIDIOS: SECTOR SOCIAL Y PRIVADO O ENTIDADES FEDERATIVAS Y MUNICIPIOS	7,828,993.86	-14,354.50	7,814,639.36	1,793,722.01	1,783,417.61	6,020,917.35
2	DESEMPEÑO DE LAS FUNCIONES	1,639,515.51	-2,696.60	1,636,818.91	384,292.15	384,292.15	1,252,526.76
	<b>TOTAL DEPENDENCIA / ENTIDAD</b>	<b>9,468,509.37</b>	<b>-17,051.10</b>	<b>9,451,458.27</b>	<b>2,178,014.16</b>	<b>2,167,709.76</b>	<b>7,273,444.11</b>

# REPORTE DE AVANCE DE GESTIÓN

## UR 601 - FIDEICOMISO PARA EL DESARROLLO LOGÍSTICO DEL ESTADO DE OAXACA

### PRIMER TRIMESTRE 2024



**OBJETIVO INSTITUCIONAL:** - INTEGRAR, DESARROLLAR, EJECUTAR E IMPULSAR PROGRAMAS Y PROYECTOS DE INVERSIÓN DOTANDO DE INFRAESTRUCTURA A LOS TERRENOS QUE SE ADQUIERAN Y/O APORTEN AL FIDEICOMISO PARA LA CREACIÓN DE PARQUES INDUSTRIALES, CENTROS DE CONVENCIONES, CENTROS COMERCIALES, AGRO INDUSTRIAS, DESARROLLOS TURÍSTICOS, MANUFACTUREROS, RECINTOS FISCALIZADOS, PESQUEROS, MINEROS Y PORTUARIOS Y TODOS AQUELLOS QUE TENGAN COMO FIN LA ATRACCIÓN DE INVERSIONES, GENERACIÓN DE EMPLEOS Y COMO CONSECUENCIA EL DESARROLLO DEL ESTADO.

**ALINEACIÓN PED:**

**EJE:** 04-CRECIMIENTO Y DESARROLLO ECONÓMICO PARA LAS OCHO REGIONES

**TEMA:** 02-IMPULSO ECONÓMICO QUE FAVOREZCA , PROTEJA Y PROMUEVA UNA VIDA DIGNA

**OBJETIVO:** 01-MEJORAR LAS CONDICIONES DE INVERSIÓN Y CRECIMIENTO EN EL ESTADO DE OAXACA

**ESTRATEGIA:** 01-FORTALECER LA OFERTA EXPORTABLE Y LA ATRACCIÓN DE INVERSIONES NACIONALES Y EXTRANJERAS EN LAS OCHO REGIONES PARA GENERAR EMPLEOS QUE MEJOREN LA CALIDAD DE VIDA

**LÍNEAS DE ACCIÓN:** 05-IMPULSAR EL DESARROLLO LOGÍSTICO DEL ESTADO PARA LA INTEGRACIÓN PRODUCTIVA

**UE:** 001-FIDEICOMISO PARA EL DESARROLLO LOGÍSTICO DEL ESTADO DE OAXACA

**MATRIZ DE INDICADORES PARA RESULTADOS:**

**FIN:** MEJORAR LAS CONDICIONES DE INVERSIÓN Y CRECIMIENTO EN EL ESTADO DE OAXACA.

**PROPÓSITO:** LOS MUNICIPIOS DEL ESTADO HACEN USO EFICIENTE DE LOS FACTORES PRODUCTIVOS.

**COMPONENTE:** 353-ACCIÓN DE GESTIÓN PARA EL APROVECHAMIENTO SUSTENTABLE DE FACTORES PRODUCTIVOS DEL ESTADO

**ACTIVIDAD:** 1089-GESTIÓN ADMINISTRATIVA Y FINANCIERA

ESTRUCTURA PROGRAMATICA							
PROGRAMA		SUBPROGRAMA		PROYECTO		OBRA/ACTIVIDAD	
143-APROVECHAMIENTO SUSTENTABLE DE FACTORES PRODUCTIVOS DEL ESTADO		00--		000--		001-PROYECTOS ESTRATEGICOS QUE IMPULSEN EL DESARROLLO ECONOMICO	
POBLACIÓN O ÁREA DE ENFOQUE POTENCIAL	ATRIBUTO DE LA POBLACIÓN O ÁREA DE ENFOQUE:	MUNICIPIO DEL ESTADO DE OAXACA		HOMBRES:	0	MUJERES:	0
				TOTAL:			570

PRESUPUESTO ANUAL							
Aprobado	Ampliación	Reducción	Modificado	EJERCIDO T1	EJERCIDO T2	EJERCIDO T3	EJERCIDO T4
7,828,993.86	0.00	14,354.50	7,814,639.36	1,793,722.01	0.00	0.00	0.00
				TOTAL EJERCIDO AL TRIMESTRE VIGENTE		1,793,722.01	

PRESUPUESTO TRIMESTRAL DE LA ACTIVIDAD							
Aprobado	Modificado	Comprometido	Devengado	Ejercido	% de Ejercido Vs. Modificado		
1,845,071.00	1,793,722.01	1,793,722.01	1,793,722.01	1,793,722.01	100.00		

DATOS DEL INDICADOR							
Nombre :	PORCENTAJE DE ACCIONES DE GESTIÓN ADMINISTRATIVA Y FINANCIERA REALIZADAS			Número de indicador :	1675		
Definición :	0						
Método de Cálculo :	(ACCIONES DE GESTIÓN ADMINISTRATIVA Y FINANCIERA REALIZADAS/ACCIONES DE GESTIÓN ADMINISTRATIVA Y FINANCIERA PROGRAMADAS)*100						
Tipo	Dimensión	Frecuencia de Medición	Forma de cálculo del indicador	Tipo de Valor	Sentido Esperado		
GESTIÓN	EFICACIA	TRIMESTRAL	PORCENTAJE	ACUMULADO	ASCENDENTE		
MEDIOS DE VERIFICACIÓN / FUENTE INFORMACIÓN				SUPUESTO			

DATOS DE LA META							
Definición de la variable Meta:	1 - MIDE LAS ACCIONES DE GESTIÓN ADMINISTRATIVA Y FINANCIERA REALIZADAS						
Unidad de medida:	25 - NÚMERO						

LÍNEA BASE				VALOR PROGRAMADO ANUAL			
AÑO	VALOR	0.00	AÑO	2024	VALOR	12.00	

AVANCE TRIMESTRAL OBRA/ACTIVIDAD							
METAS	1er.TRIMESTRE	2o.TRIMESTRE	3er.TRIMESTRE	4o.TRIMESTRE	CUMPLIMIENTO DE METAS		
PROGRAMACIÓN INICIAL	3.00	3.00	3.00	3.00	T1+T2+T3+T4	12.00	
PROGRAMACIÓN ACTUALIZADA	3.00	0.00	0.00	0.00	T1+T2+T3+T4	3.00	
METAS ALCANZADAS	3.00	0.00	0.00	0.00	T1+T2+T3+T4	3.00	
PORCENTAJE ALCANZADO TRIMESTRAL	100.00	0.00	0.00	0.00	PORCENTAJE ALCANZADO ANUAL	25.00	

PORCENTAJE DE CUMPLIMIENTO ALCANZADO EN EL TRIMESTRE: 100.00 %

JEFE ADMINISTRATIVO  
MÓNICA ANACARI MORALES BARRANCO  
DIRECTORA ADMINISTRATIVA

TITULAR DE LA DEPENDENCIA/ENTIDAD  
EMILIO RIVERA MORENO  
DIRECTOR GENERAL



# REPORTE DE AVANCE DE GESTIÓN

## UR 601 - FIDEICOMISO PARA EL DESARROLLO LOGÍSTICO DEL ESTADO DE OAXACA

### PRIMER TRIMESTRE 2024



**ALINEACIÓN PED:**

**ESTRATEGIA:** 01-FORTALECER LA OFERTA EXPORTABLE Y LA ATRACCIÓN DE INVERSIONES NACIONALES Y EXTRANJERAS EN LAS OCHO REGIONES PARA GENERAR EMPLEOS QUE MEJOREN LA CALIDAD DE VIDA  
**LÍNEAS DE ACCIÓN:** 05-IMPULSAR EL DESARROLLO LOGÍSTICO DEL ESTADO PARA LA INTEGRACIÓN PRODUCTIVA  
**UE:** 001-FIDEICOMISO PARA EL DESARROLLO LOGÍSTICO DEL ESTADO DE OAXACA

**MATRIZ DE INDICADORES PARA RESULTADOS:**

**COMPONENTE:** 20-PROYECTO ESTRATEGICOS DESARROLLADO  
**ACTIVIDAD:** 64-ELABORAR ESTUDIO DE PROYECTO ESTRATEGICO

ESTRUCTURA PROGRAMATICA							
PROGRAMA		SUBPROGRAMA		PROYECTO		OBRA/ACTIVIDAD	
143-APROVECHAMIENTO SUSTENTABLE DE FACTORES PRODUCTIVOS DEL ESTADO		01-DESARROLLO DE PROYECTOS ESTRATÉGICOS		000--		001-LLEVAR A CABO ESTUDIOS DE PROYECTOS ESTRATÉGICOS	
POBLACIÓN O ÁREA DE ENFOQUE POTENCIAL	ATRIBUTO DE LA POBLACIÓN O ÁREA DE ENFOQUE:	MUNICIPIO DEL ESTADO DE OAXACA		HOMBRES:	0	MUJERES:	0
						TOTAL:	570

PRESUPUESTO ANUAL							
Aprobado	Ampliación	Reducción	Modificado	EJERCIDO T1	EJERCIDO T2	EJERCIDO T3	EJERCIDO T4
				34,039.97	0.00	0.00	0.00
146,617.59	0.00	1,526.00	145,091.59	TOTAL EJERCIDO AL TRIMESTRE VIGENTE			34,039.97

PRESUPUESTO TRIMESTRAL DE LA ACTIVIDAD							
Aprobado	Modificado	Comprometido	Devengado	Ejercido	% de Ejercido Vs. Modificado		
25,284.37	44,039.97	34,039.97	34,039.97	34,039.97	77.29		

DATOS DEL INDICADOR							
Nombre :	PORCENTAJE DE ESTUDIOS DE PROYECTOS ESTRATÉGICOS ELABORADOS			Número de indicador :	1304		
Definición :	MIDEL EL PORCENTAJE DE ESTUDIOS DE PROYECTOS ESTATÉGICOS ELABORADOS RESPECTO A LOS PROGRAMADOS						
Método de Cálculo :	(NÚMERO DE ESTUDIOS DE PROYECTOS ESTRATÉGICOS ELABORADOS / NÚMERO DE ESTUDIOS DE PROYECTOS ESTRATÉGICOS PROGRAMADOS) *100						
Tipo	Dimensión	Frecuencia de Medición	Forma de cálculo del indicador	Tipo de Valor	Sentido Esperado		
GESTIÓN	EFICACIA	TRIMESTRAL	PORCENTAJE	ACUMULADO	ASCENDENTE		

MEDIOS DE VERIFICACIÓN / FUENTE INFORMACIÓN  
 AVANCE DE EXPEDIENTE TÉCNICO UNITARIO BAJO RESGUARDO DE LA DIRECCIÓN DE INFRAESTRUCTURA DEL FIDEICOMISO PARA EL DESARROLLO LOGÍSTICO DEL ESTADO DE OAXACA (ACTUALIZADO TRIMESTRALMENTE)  
 SUPUESTO  
 EXISTEN SOLICITUDES DEL SECTOR PÚBLICO

DATOS DE LA META							
Definición de la variable Meta:	1 - MIDE LOS ESTUDIOS DE PROYECTOS ESTRATÉGICOS ELABORADOS						
Unidad de medida:	25 - NÚMERO						

LÍNEA BASE				VALOR PROGRAMADO ANUAL			
AÑO	2018	VALOR	1.00	AÑO	2024	VALOR	2.00

AVANCE TRIMESTRAL OBRA/ACTIVIDAD							
METAS	1er.TRIMESTRE	2o.TRIMESTRE	3er.TRIMESTRE	4o.TRIMESTRE	CUMPLIMIENTO DE METAS		
PROGRAMACIÓN INICIAL	0.00	1.00	1.00	0.00	T1+T2+T3+T4	2.00	
PROGRAMACIÓN ACTUALIZADA	0.00	0.00	0.00	0.00	T1+T2+T3+T4	0.00	
METAS ALCANZADAS	0.00	0.00	0.00	0.00	T1+T2+T3+T4	0.00	
PORCENTAJE ALCANZADO TRIMESTRAL	0.00	0.00	0.00	0.00	PORCENTAJE ALCANZADO ANUAL	0.00	

PORCENTAJE DE CUMPLIMIENTO ALCANZADO EN EL TRIMESTRE: 0 %

JEFE ADMINISTRATIVO  
 MÓNICA ANACARI MORALES BARRANCO  
 DIRECTORA ADMINISTRATIVA

TITULAR DE LA DEPENDENCIA/ENTIDAD  
 EMILIO RIVERA MORENO  
 DIRECTOR GENERAL

# REPORTE DE AVANCE DE GESTIÓN

## UR 601 - FIDEICOMISO PARA EL DESARROLLO LOGÍSTICO DEL ESTADO DE OAXACA

### PRIMER TRIMESTRE 2024



**ALINEACIÓN PED:**

**ESTRATEGIA:** 01-FORTALECER LA OFERTA EXPORTABLE Y LA ATRACCIÓN DE INVERSIONES NACIONALES Y EXTRANJERAS EN LAS OCHO REGIONES PARA GENERAR EMPLEOS QUE MEJOREN LA CALIDAD DE VIDA

**LÍNEAS DE ACCIÓN:** 05-IMPULSAR EL DESARROLLO LOGÍSTICO DEL ESTADO PARA LA INTEGRACIÓN PRODUCTIVA

**UE:** 001-FIDEICOMISO PARA EL DESARROLLO LOGÍSTICO DEL ESTADO DE OAXACA

**MATRIZ DE INDICADORES PARA RESULTADOS:**

**COMPONENTE:** 20-PROYECTO ESTRATEGICOS DESARROLLADO

**ACTIVIDAD:** 63-EJECUTAR PROYECTO ESTRATEGICO PRODUCTIVO EN EL ESTADO

ESTRUCTURA PROGRAMATICA							
PROGRAMA		SUBPROGRAMA		PROYECTO		OBRA/ACTIVIDAD	
143-APROVECHAMIENTO SUSTENTABLE DE FACTORES PRODUCTIVOS DEL ESTADO		01-DESARROLLO DE PROYECTOS ESTRATÉGICOS		000--		002-REALIZAR PROYECTOS ESTRATÉGICOS PRODUCTIVOS EN EL ESTADO	
POBLACIÓN O ÁREA DE ENFOQUE POTENCIAL	ATRIBUTO DE LA POBLACIÓN O ÁREA DE ENFOQUE:	MUNICIPIO DEL ESTADO DE OAXACA		HOMBRES:	0	MUJERES:	0
						TOTAL:	570

PRESUPUESTO ANUAL							
Aprobado	Ampliación	Reducción	Modificado	EJERCIDO T1	EJERCIDO T2	EJERCIDO T3	EJERCIDO T4
28,800.00	0.00	0.00	28,800.00	6,400.00	0.00	0.00	0.00
						TOTAL EJERCIDO AL TRIMESTRE VIGENTE	6,400.00

PRESUPUESTO TRIMESTRAL DE LA ACTIVIDAD							
Aprobado		Modificado	Comprometido	Devengado	Ejercido	% de Ejercido Vs. Modificado	
6,400.00		6,400.00	6,400.00	6,400.00	6,400.00	100.00	

DATOS DEL INDICADOR							
Nombre :				Número de indicador :			
PORCENTAJE DE PROYECTOS ESTRATÉGICOS PRODUCTIVOS EJECUTADOS				1298			
Definición : MIDEL EL PORCENTAJE DE PROYECTOS ESTATÉGICOS PRODUCTIVOS EJECUTADOS RESPECTO A LOS PROGRAMADOS							
Método de Cálculo : (NÚMERO DE PROYECTOS ESTRATÉGICOS PRODUCTIVOS EJECUTADOS /NÚMERO DE PROYECTOS ESTRATÉGICOS PRODUCTIVOS PROGRAMADOS) *100							
Tipo	Dimensión	Frecuencia de Medición	Forma de cálculo del indicador	Tipo de Valor	Sentido Esperado		
GESTIÓN	EFICACIA	TRIMESTRAL	PORCENTAJE	ACUMULADO	ASCENDENTE		

MEDIOS DE VERIFICACIÓN / FUENTE INFORMACIÓN	SUPUESTO
AVANCE DE EXPEDIENTE TÉCNICO UNITARIO BAJO RESGUARDO DE LA DIRECCIÓN DE INFRAESTRUCTURA DEL FIDEICOMISO PARA EL DESARROLLO LOGÍSTICO DEL ESTADO DE OAXACA (ACTUALIZADO TRIMESTRALMENTE)	EXISTE AUTORIZACIÓN PARA LA EJECUCIÓN DEL PROYECTO

DATOS DE LA META							
Definición de la variable Meta:				1 - MIDE LOS PROYECTOS ESTRATÉGICOS PRODUCTIVOS EJECUTADOS			
Unidad de medida:				25 - NÚMERO			

LÍNEA BASE				VALOR PROGRAMADO ANUAL			
AÑO	2019	VALOR	1.00	AÑO	2024	VALOR	1.00
AVANCE TRIMESTRAL OBRA/ACTIVIDAD							
METAS	1er.TRIMESTRE	2o.TRIMESTRE	3er.TRIMESTRE	4o.TRIMESTRE	CUMPLIMIENTO DE METAS		
PROGRAMACIÓN INICIAL	0.00	0.00	0.00	1.00	T1+T2+T3+T4	1.00	
PROGRAMACIÓN ACTUALIZADA	0.00	0.00	0.00	0.00	T1+T2+T3+T4	0.00	
METAS ALCANZADAS	0.00	0.00	0.00	0.00	T1+T2+T3+T4	0.00	
PORCENTAJE ALCANZADO TRIMESTRAL	0.00	0.00	0.00	0.00	PORCENTAJE ALCANZADO ANUAL	0.00	

PORCENTAJE DE CUMPLIMIENTO ALCANZADO EN EL TRIMESTRE: 0 %

JEFE ADMINISTRATIVO  
MÓNICA ANACARI MORALES BARRANCO  
DIRECTORA ADMINISTRATIVA

TITULAR DE LA DEPENDENCIA/ENTIDAD  
EMILIO RIVERA MORENO  
DIRECTOR GENERAL

# REPORTE DE AVANCE DE GESTIÓN

## UR 601 - FIDEICOMISO PARA EL DESARROLLO LOGÍSTICO DEL ESTADO DE OAXACA

### PRIMER TRIMESTRE 2024



**ALINEACIÓN PED:**

**ESTRATEGIA:** 01-FORTALECER LA OFERTA EXPORTABLE Y LA ATRACCIÓN DE INVERSIONES NACIONALES Y EXTRANJERAS EN LAS OCHO REGIONES PARA GENERAR EMPLEOS QUE MEJOREN LA CALIDAD DE VIDA  
**LÍNEAS DE ACCIÓN:** 05-IMPULSAR EL DESARROLLO LOGÍSTICO DEL ESTADO PARA LA INTEGRACIÓN PRODUCTIVA  
**UE:** 001-FIDEICOMISO PARA EL DESARROLLO LOGÍSTICO DEL ESTADO DE OAXACA

**MATRIZ DE INDICADORES PARA RESULTADOS:**

**COMPONENTE:** 21-RESERVA TERRITORIAL COMERCIALIZADA  
**ACTIVIDAD:** 66-PROMOCIONAR RESERVA TERRITORIAL

ESTRUCTURA PROGRAMATICA							
PROGRAMA		SUBPROGRAMA		PROYECTO		OBRA/ACTIVIDAD	
143-APROVECHAMIENTO SUSTENTABLE DE FACTORES PRODUCTIVOS DEL ESTADO		02-COMERCIALIZACIÓN DE RESERVA TERRITORIAL		000--		001-PARTICIPAR EN EVENTOS PARA LA PROMOCIÓN DE RESERVA TERRITORIAL	
POBLACIÓN O ÁREA DE ENFOQUE POTENCIAL	ATRIBUTO DE LA POBLACIÓN O ÁREA DE ENFOQUE:	MUNICIPIO DEL ESTADO DE OAXACA		HOMBRES:	0	MUJERES:	0
						TOTAL:	570

PRESUPUESTO ANUAL							
Aprobado	Ampliación	Reducción	Modificado	EJERCIDO T1	EJERCIDO T2	EJERCIDO T3	EJERCIDO T4
				97,418.40	0.00	0.00	0.00
279,845.38	0.00	1,170.60	278,674.78	TOTAL EJERCIDO AL TRIMESTRE VIGENTE			97,418.40

PRESUPUESTO TRIMESTRAL DE LA ACTIVIDAD							
Aprobado	Modificado	Comprometido	Devengado	Ejercido	% de Ejercido Vs. Modificado		
76,318.20	117,418.80	97,418.40	97,418.40	97,418.40	82.97		

DATOS DEL INDICADOR							
Nombre :				Número de indicador :			
PORCENTAJE DE ACCIONES DE PROMOCIÓN DE RESERVA TERRITORIAL REALIZADAS				1291			
Definición : MIDE EL PORCENTAJE DE ACCIONES DE PROMOCIÓN DE RESERVA TERRITORIAL REALIZADAS RESPECTO A LAS PROGRAMADAS							
Método de Cálculo : (NÚMERO DE ACCIONES DE PROMOCIÓN DE RESERVA TERRITORIAL REALIZADAS/ NUMERO DE ACCIONES DE PROMOCIÓN DE RESERVA TERRITORIAL PROGRAMADAS) * 100							
Tipo	Dimensión	Frecuencia de Medición	Forma de cálculo del indicador	Tipo de Valor	Sentido Esperado		
GESTIÓN	EFICACIA	TRIMESTRAL	PORCENTAJE	ACUMULADO	ASCENDENTE		

MEDIOS DE VERIFICACIÓN / FUENTE INFORMACIÓN				SUPUESTO			
REPORTES DE EVENTOS DE PROMOCION DE RESERVA TERRITORIAL A LOS QUE SE ASISTE, BAJO RESGUARDO DE LA DIRECCION DE PLANEACION Y COMERCIALIZACIÓN DEL FIDEICOMISO PARA EL DESARROLLO LOGÍSTICO DEL ESTADO DE OAXACA (ACTUALIZADO DE FORMA TRIMESTRAL)				EXISTEN EVENTOS DE PROMOCIÓN A NIVEL FEDERAL			

DATOS DE LA META							
Definición de la variable Meta:				Unidad de medida:			
1 - MIDE LAS ACCIONES DE PROMOCIÓN DE RESERVA TERRITORIAL				25 - NÚMERO			

LÍNEA BASE				VALOR PROGRAMADO ANUAL			
AÑO	2022	VALOR	2.00	AÑO	2024	VALOR	3.00

AVANCE TRIMESTRAL OBRA/ACTIVIDAD							
METAS	1er.TRIMESTRE	2o.TRIMESTRE	3er.TRIMESTRE	4o.TRIMESTRE	CUMPLIMIENTO DE METAS		
PROGRAMACIÓN INICIAL	0.00	1.00	1.00	1.00	T1+T2+T3+T4	3.00	
PROGRAMACIÓN ACTUALIZADA	0.00	0.00	0.00	0.00	T1+T2+T3+T4	0.00	
METAS ALCANZADAS	0.00	0.00	0.00	0.00	T1+T2+T3+T4	0.00	
PORCENTAJE ALCANZADO TRIMESTRAL	0.00	0.00	0.00	0.00	PORCENTAJE ALCANZADO ANUAL	0.00	

PORCENTAJE DE CUMPLIMIENTO ALCANZADO EN EL TRIMESTRE: 0 %

JEFE ADMINISTRATIVO  
MÓNICA ANACARI MORALES BARRANCO  
DIRECTORA ADMINISTRATIVA

TITULAR DE LA DEPENDENCIA/ENTIDAD  
EMILIO RIVERA MORENO  
DIRECTOR GENERAL

# REPORTE DE AVANCE DE GESTIÓN

## UR 601 - FIDEICOMISO PARA EL DESARROLLO LOGÍSTICO DEL ESTADO DE OAXACA

### PRIMER TRIMESTRE 2024



**ALINEACIÓN PED:**

**ESTRATEGIA:** 01-FORTALECER LA OFERTA EXPORTABLE Y LA ATRACCIÓN DE INVERSIONES NACIONALES Y EXTRANJERAS EN LAS OCHO REGIONES PARA GENERAR EMPLEOS QUE MEJOREN LA CALIDAD DE VIDA

**LÍNEAS DE ACCIÓN:** 05-IMPULSAR EL DESARROLLO LOGÍSTICO DEL ESTADO PARA LA INTEGRACIÓN PRODUCTIVA

**UE:** 001-FIDEICOMISO PARA EL DESARROLLO LOGÍSTICO DEL ESTADO DE OAXACA

**MATRIZ DE INDICADORES PARA RESULTADOS:**

**COMPONENTE:** 21-RESERVA TERRITORIAL COMERCIALIZADA

**ACTIVIDAD:** 67-VERIFICAR LA RESERVA TERRITORIAL COMERCIALIZABLE

ESTRUCTURA PROGRAMATICA							
PROGRAMA		SUBPROGRAMA		PROYECTO		OBRA/ACTIVIDAD	
143-APROVECHAMIENTO SUSTENTABLE DE FACTORES PRODUCTIVOS DEL ESTADO		02-COMERCIALIZACIÓN DE RESERVA TERRITORIAL		000--		002-EXAMINAR LA RESERVAS TERRITORIALES COMERCIALIZABLES	
Población o Área de Enfoque Potencial	Atributo de la Población o Área de Enfoque:	MUNICIPIO DEL ESTADO DE OAXACA		HOMBRES:	0	MUJERES:	0
						TOTAL:	570

PRESUPUESTO ANUAL							
Aprobado	Ampliación	Reducción	Modificado	EJERCIDO T1	EJERCIDO T2	EJERCIDO T3	EJERCIDO T4
1,184,252.54	0.00	0.00	1,184,252.54	246,433.78	0.00	0.00	0.00
						TOTAL EJERCIDO AL TRIMESTRE VIGENTE	246,433.78

PRESUPUESTO TRIMESTRAL DE LA ACTIVIDAD							
Aprobado	Modificado	Comprometido	Devengado	Ejercido	% de Ejercido Vs. Modificado		
272,506.81	340,327.57	246,433.78	246,433.78	246,433.78	72.41		

DATOS DEL INDICADOR							
Nombre :				Número de indicador :		1299	
Definición : MIDE EL PORCENTAJE DE VERIFICACION DE RESERVAS TERRITORIALES COMERCIALIZABLES REALIZADAS RESPECTO A LAS PROGRAMADAS							
Método de Cálculo : (NUMERO DE VERIFICACIONES DE RESERVAS TERRITORIALES COMERCIALIZABLES REALIZADAS / NUMERO DE VERIFICACIONES DE RESERVAS TERRITORIALES COMERCIALIZABLES PROGRAMADAS) * 100							
Tipo	Dimensión	Frecuencia de Medición	Forma de cálculo del indicador	Tipo de Valor	Sentido Esperado		
GESTIÓN	EFICACIA	TRIMESTRAL	PORCENTAJE	ACUMULADO	ASCENDENTE		
MEDIOS DE VERIFICACIÓN / FUENTE INFORMACIÓN				SUPUESTO			
REPORTES DE VERIFICACIONES DE LA RESERVA TERRITORIAL COMERCIALIZABLE BAJO EL RESGUARDO DE LA DIRECCION DE PLANEACION Y COMERCIALIZACION DEL FIDEICOMISO PARA EL DESARROLLO LOGISTICO DEL ESTADO DE OAXACA (ACTUALIZADO DE FORMA TRIMESTRAL)				EXISTEN LAS CONDICIONES SOCIALES, ECONÓMICAS Y POLÍTICAS			

DATOS DE LA META							
Definición de la variable Meta:				1 - MIDE LAS VERIFICACIONES DE RESERVAS TERRITORIALES COMERCIALIZABLES			
Unidad de medida:				25 - NÚMERO			

LÍNEA BASE				VALOR PROGRAMADO ANUAL			
AÑO	2019	VALOR	2.00	AÑO	2024	VALOR	3.00

AVANCE TRIMESTRAL OBRA/ACTIVIDAD							
METAS	1er.TRIMESTRE	2o.TRIMESTRE	3er.TRIMESTRE	4o.TRIMESTRE	CUMPLIMIENTO DE METAS		
PROGRAMACIÓN INICIAL	0.00	1.00	1.00	1.00	T1+T2+T3+T4	3.00	
PROGRAMACIÓN ACTUALIZADA	0.00	0.00	0.00	0.00	T1+T2+T3+T4	0.00	
METAS ALCANZADAS	0.00	0.00	0.00	0.00	T1+T2+T3+T4	0.00	
PORCENTAJE ALCANZADO TRIMESTRAL	0.00	0.00	0.00	0.00	PORCENTAJE ALCANZADO ANUAL	0.00	

PORCENTAJE DE CUMPLIMIENTO ALCANZADO EN EL TRIMESTRE: 0 %

JEFE ADMINISTRATIVO  
MÓNICA ANACARI MORALES BARRANCO  
DIRECTORA ADMINISTRATIVA

TITULAR DE LA DEPENDENCIA/ENTIDAD  
EMILIO RIVERA MORENO  
DIRECTOR GENERAL



GOBIERNO DEL ESTADO  
DE OAXACA



**FIDELo**  
FIDEICOMISO PARA EL DESARROLLO  
LOGÍSTICO DEL ESTADO DE OAXACA

### PROGRAMAS Y PROYECTOS DE INVERSIÓN DEL 1º DE ENERO AL 31 DE MARZO DE 2024

FONDO, PROGRAMA O CONVENIO	IMPORTE
IMPULSO A LA ECONOMÍA	0
<b>TOTAL</b>	<b>0</b>



GOBIERNO DEL ESTADO  
DE OAXACA



**FIDELo**  
FIDEICOMISO PARA EL DESARROLLO  
LOGÍSTICO DEL ESTADO DE OAXACA

**RELACIÓN DE BIENES INMUEBLES QUE COMPONEN EL PATRIMONIO  
DEL 1º DE ENERO AL 31 DE MARZO DE 2024  
(Pesos)**

CUENTA	DESCRIPCIÓN DEL BIEN	Saldo Final
12310	TERRENOS	0
12330	EDIFICIOS NO RESIDENCIALES	0
12351	EDIFICACIÓN HABITACIONAL EN PROCESO	0
12352	EDIFICACIÓN NO HABITACIONAL EN PROCESO	0
12353	CONSTRUCCIÓN DE OBRAS PARA EL ABASTECIMIENTO DE AGUA, PETRÓLEO, GAS, ELECTRICIDAD Y TELECOMUNICACION	0
12354	DIVISIÓN DE TERRENOS Y CONSTRUCCIÓN DE OBRAS DE URBANIZACIÓN EN PROCESO	0
12355	CONSTRUCCIÓN DE VÍAS DE COMUNICACIÓN EN PROCESO	0
12356	OTRAS CONSTRUCCIONES DE INGENIERÍA CIVIL U OBRA PESADA EN PROCESO	0
12357	INSTALACIONES Y EQUIPAMIENTO EN CONSTRUCCIONES EN PROCESO	0
12359	TRABAJOS DE ACABADOS EN EDIFICACIONES Y OTROS TRABAJOS ESPECIALIZADOS EN PROCESO	0
12361	EDIFICACIÓN HABITACIONAL EN PROCESO	0
12362	EDIFICACIÓN NO HABITACIONAL EN PROCESO	0
12363	CONSTRUCCIÓN DE OBRAS PARA EL ABASTECIMIENTO DE AGUA, PETRÓLEO, GAS, ELECTRICIDAD Y TELECOMUNICACION	0
12364	DIVISIÓN DE TERRENOS Y CONSTRUCCIÓN DE OBRAS DE URBANIZACIÓN	0
12365	CONSTRUCCIÓN DE VÍAS DE COMUNICACIÓN EN PROCESO	0
12366	OTRAS CONSTRUCCIONES DE INGENIERÍA CIVIL U OBRA PESADA EN PROCESO	0
12367	INSTALACIONES Y EQUIPAMIENTO EN CONSTRUCCIONES EN PROCESO	0
12369	TRABAJOS DE ACABADOS EN EDIFICACIONES Y OTROS TRABAJOS ESPECIALIZADOS EN PROCESO	0
12390	OTROS BIENES INMUEBLES	0
	<b>SUMA TOTAL:</b>	<b>0</b>



GOBIERNO DEL ESTADO  
DE OAXACA



**FIDELo**  
FIDEICOMISO PARA EL DESARROLLO  
LOGÍSTICO DEL ESTADO DE OAXACA

**RELACIÓN DE BIENES MUEBLES QUE COMPONEN EL PATRIMONIO  
DEL 1º DE ENERO AL 31 DE MARZO DE 2024  
(Pesos)**

CUENTA	DESCRIPCIÓN DEL BIEN	Saldo Final
12411	MUEBLES DE OFICINA Y ESTANTERÍA	121,359
12412	MUEBLES, EXCEPTO DE OFICINA Y ESTANTERÍA	0
12413	EQUIPO DE CÓMPUTO Y DE TECNOLOGÍAS DE LA INFORMACIÓN	302,882
12419	OTROS MOBILIARIOS Y EQUIPOS DE ADMINISTRACIÓN	0
12421	EQUIPOS Y APARATOS AUDIOVISUALES	13,500
12422	APARATOS DEPORTIVOS	0
12423	CÁMARAS FOTOGRÁFICAS Y DE VIDEO	0
12429	OTRO MOBILIARIO Y EQUIPO EDUCACIONAL Y RECREATIVO	FO
12431	EQUIPO MÉDICO Y DE LABORATORIO	0
12432	INSTRUMENTAL MÉDICO Y DE LABORATORIO	0
12441	AUTOMÓVILES Y CAMIONES	564,580
12443	EQUIPO AEROESPACIAL	0
12445	EMBARCACIONES	0
12449	OTROS EQUIPOS DE TRANSPORTE	0
12450	EQUIPO DE DEFENSA Y SEGURIDAD	0
12461	MAQUINARIA Y EQUIPO AGROPECUARIO	0
12462	MAQUINARIA Y EQUIPO INDUSTRIAL	0
12463	MAQUINARIA Y EQUIPO DE CONSTRUCCIÓN	0
12464	SISTEMAS DE AIRE ACONDICIONADO, CALEFACCIÓN Y DE REFRIGERACIÓN INDUSTRIAL Y COMERCIAL	15,778
12465	EQUIPO DE COMUNICACIÓN Y TELECOMUNICACIÓN	0
12466	EQUIPOS DE GENERACIÓN ELÉCTRICA, APARATOS Y ACCESORIOS ELÉCTRICOS	0
12467	HERRAMIENTAS Y MÁQUINAS-HERRAMIENTA	0
12469	OTROS EQUIPOS	0
12471	BIENES ARTÍSTICOS, CULTURALES Y CIENTÍFICOS	0
12484	OVINOS Y CAPRINOS	0
12486	EQUINOS	0
12487	ESPECIES MENORES Y DE ZOOLOGICO	0
12488	ÁRBOLES Y PLANTAS	0
12489	OTROS ACTIVOS BIOLÓGICOS	0
	<b>SUMA TOTAL:</b>	<b>1,018,106</b>





GOBIERNO DEL ESTADO  
DE OAXACA



**FIDELO**  
FIDEICOMISO PARA EL DESARROLLO  
LOGÍSTICO DEL ESTADO DE OAXACA

## RELACIÓN DE CUENTAS BANCARIAS PRODUCTIVAS ESPECIFICAS

Del 1º de enero al 31 de marzo de 2024

FONDO, PROGRAMA O CONVENIO	DATOS DE LA CUENTA BANCARIA		
	INSTITUCIÓN BANCARIA	NÚMERO DE CUENTA	FECHA DE APERTURA

**NO APLICA**



GOBIERNO DEL ESTADO  
DE OAXACA



**FIDELo**  
FIDEICOMISO PARA EL DESARROLLO  
LOGÍSTICO DEL ESTADO DE OAXACA

## RELACIÓN DE ESQUEMAS BURSATILES Y COBERTURAS FINANCIERAS

Del 1º de enero al 31 de marzo de 2024

**NO APLICA**



GOBIERNO DEL ESTADO  
DE OAXACA



**FIDELo**  
FIDEICOMISO PARA EL DESARROLLO  
LOGÍSTICO DEL ESTADO DE OAXACA

**Montos pagados por ayudas y subsidios**  
**Del 1° de enero al 31 de marzo de 2024**

Concepto	Ayuda	Subsidio	Sector (económico o social)	Beneficiario	CURP	RFC	Monto Pagado
----------	-------	----------	-----------------------------------	--------------	------	-----	-----------------


**NO APLICA**

<b>FIDEICOMISO PARA EL DESARROLLO LOGÍSTICO DEL ESTADO DE OAXACA</b>					
<b>Estado de Situación Financiera Detallado - LDF</b>					
<b>Al 31 de diciembre de 2023 y al 31 de marzo de 2024</b>					
<b>(PESOS)</b>					
Concepto	31 de marzo 2024	31 de diciembre de 2023	Concepto	31 de marzo 2024	31 de diciembre de 2023
<b>ACTIVO</b>			<b>PASIVO</b>		
<b>Activo Circulante</b>			<b>Pasivo Circulante</b>		
Efectivo y Equivalentes	9,096	3,105	Cuentas por Pagar a Corto Plazo	1,445,949	1,656,758
Efectivo			Servicios Personales por Pagar a Corto Plazo		
Bancos/Tesorería			Proveedores por Pagar a Corto Plazo	0	0
Bancos/Dependencias y Otros	9,096	3,105	Contratistas por Obras Públicas por Pagar a Corto Plazo	0	0
Inversiones Temporales (Hasta 3 meses)			Participaciones y Aportaciones por Pagar a Corto Plazo		
Fondos con Afectación Específica			Transferencias Otorgadas por Pagar a Corto Plazo	0	0
Depósitos de Fondos de Terceros en Garantía y/o Administración			Intereses, Comisiones y Otros Costos de la Deuda Pública por Pagar a Corto Plazo		
Otros Efectivos y Equivalentes			Retenciones y Contribuciones por Pagar a Corto Plazo	95,945	306,754
Derechos a Recibir Efectivo o Equivalentes	1,436,853	1,653,652	Devoluciones de la Ley de Ingresos por Pagar a Corto Plazo		
Inversiones Financieras de Corto Plazo			Otras Cuentas por Pagar a Corto Plazo	1,350,004	1,350,004
Cuentas por Cobrar a Corto Plazo			Documentos por Pagar a Corto Plazo	0	0
Deudores Diversos por Cobrar a Corto Plazo	1,436,853	1,653,652	Documentos Comerciales por Pagar a Corto Plazo		
Ingresos por Recuperar a Corto Plazo			Documentos con Contratistas por Obras Públicas por Pagar a Corto Plazo		
Deudores por Anticipos de la Tesorería a Corto Plazo			Otros Documentos por Pagar a Corto Plazo		
Préstamos Otorgados a Corto Plazo			Porción a Corto Plazo de la Deuda Pública a Largo Plazo	0	0
Otros Derechos a Recibir Efectivo o Equivalentes a Corto Plazo			Porción a Corto Plazo de la Deuda Pública		
Derechos a Recibir Bienes o Servicios	0	0	Porción a Corto Plazo de Arrendamiento Financiero		
Anticipo a Proveedores por Adquisición de Bienes y Prestación de Servicios a Corto Plazo			Títulos y Valores a Corto Plazo		
Anticipo a Proveedores por Adquisición de Bienes Inmuebles y Muebles a Corto Plazo			Pasivos Diferidos a Corto Plazo	0	0
Anticipo a Proveedores por Adquisición de Bienes Intangibles a Corto Plazo			Ingresos Cobrados por Adelantado a Corto Plazo		
Anticipo a Contratistas por Obras Públicas a Corto Plazo			Intereses Cobrados por Adelantado a Corto Plazo		
Otros Derechos a Recibir Bienes o Servicios a Corto Plazo			Otros Pasivos Diferidos a Corto Plazo		
Inventarios	0	0	Fondos y Bienes de Terceros en Garantía y/o Administración a Corto Plazo	0	0
Inventario de Mercancías para Venta			Fondos en Garantía a Corto Plazo		
Inventario de Mercancías Terminadas			Fondos en Administración a Corto Plazo		
Inventario de Mercancías en Proceso de Elaboración			Fondos Contingentes a Corto Plazo		
Inventario de Materias Primas, Materiales y Suministros para Producción			Fondos de Fideicomisos, Mandatos y Contratos Análogos a Corto Plazo		
Bienes en Tránsito			Otros Fondos de Terceros en Garantía y/o Administración a Corto Plazo		
Almacenes			Valores y Bienes en Garantía a Corto Plazo		
Estimación por Pérdida o Deterioro de Activos Circulantes	0	0	Provisiones a Corto Plazo	0	0
Estimaciones para Cuentas Incobrables por Derechos a Recibir Efectivo o Equivalentes			Provisión para Demandas y Juicios a Corto Plazo		
Estimación por Deterioro de Inventarios			Provisión para Contingencias a Corto Plazo		
Otros Activos Circulantes	0	0	Otras Provisiones a Corto Plazo		
Valores en Garantía			Otros Pasivos a Corto Plazo	0	0
Bienes en Garantía (excluye depósitos de fondos)			Ingresos por Clasificar		
Bienes Derivados de Embargos, Decomisos, Aseguramientos y Dación en Pago			Recaudación por Participar		
Adquisición con Fondos de Terceros			Otros Pasivos Circulantes		
<b>Total de Activos Circulantes</b>	<b>1,445,949</b>	<b>1,656,757</b>	<b>Total de Pasivos Circulantes</b>	<b>1,445,949</b>	<b>1,656,758</b>
<b>Activo No Circulante</b>			<b>Pasivo No Circulante</b>		
Inversiones Financieras a Largo Plazo			Cuentas por Pagar a Largo Plazo		
Derechos a Recibir Efectivo o Equivalentes a Largo Plazo			Documentos por Pagar a Largo Plazo		
Bienes Inmuebles, Infraestructura y Construcciones en Proceso			Deuda Pública a Largo Plazo	0	0
Bienes Muebles	1,018,106	1,018,106	Pasivos Diferidos a Largo Plazo		
Activos Intangibles			Fondos y Bienes de Terceros en Garantía y/o en Administración a Largo Plazo		
Depreciación, Deterioro y Amortización			Provisiones a Largo Plazo		
Acumulada de Bienes	-663,904	-660,475	<b>Total de Pasivos No Circulantes</b>	<b>0</b>	<b>0</b>
Activos Diferidos			<b>Total del Pasivo</b>	<b>1,445,949</b>	<b>1,656,758</b>
Estimación por Pérdida o Deterioro de Activos no Circulantes			<b>HACIENDA PÚBLICA/PATRIMONIO</b>		
Otros Activos no Circulantes			<b>Hacienda Pública/Patrimonio Contribuido</b>		
<b>Total de Activos No Circulantes</b>	<b>354,202</b>	<b>357,631</b>	Aportaciones	0	0
<b>Total del Activo</b>	<b>1,800,151</b>	<b>2,014,388</b>	Donaciones de Capital		
			Actualización de la Hacienda Pública/Patrimonio	0	0
			<b>Hacienda Pública/Patrimonio Generado</b>	354,202	357,630
			Resultados del Ejercicio (Ahorro/ Desahorro)	-3,428	-70,172
			Resultados de Ejercicios Anteriores	357,630	427,802
			Revalúos		
			Reservas		
			Rectificaciones de Resultados de Ejercicios Anteriores		
			<b>Exceso o Insuficiencia en la Actualización de la Hacienda Pública/Patrimonio</b>	<b>0</b>	<b>0</b>
			Resultado por Posición Monetaria		
			Resultado por Tenencia de Activos no Monetarios		
			<b>Total Hacienda Pública/Patrimonio</b>	<b>354,202</b>	<b>357,630</b>
			<b>Total del Pasivo y Hacienda Pública/Patrimonio</b>	<b>1,800,151</b>	<b>2,014,388</b>



FIDEICOMISO PARA EL DESARROLLO LOGÍSTICO DEL ESTADO DE OAXACA

**Balance Presupuestario - LDF**  
Del 1 de enero al 31 de marzo de 2024  
(PESOS)

Concepto	Estimado/ Aprobado	Devengado	Recaudado/ Pagado
<b>A. Ingresos Totales (A = A1+A2+A3)</b>	<b>9,468,509</b>	<b>2,178,014</b>	<b>2,178,014</b>
A1. Ingresos de Libre Disposición	9,468,509	2,178,014	2,178,014
A2. Transferencias Federales Etiquetadas	0	0	0
A3. Financiamiento Neto			
<b>B. Egresos Presupuestarios<sup>1</sup> (B = B1+B2)</b>	<b>9,468,509</b>	<b>2,178,014</b>	<b>1,900,961</b>
B1. Gasto No Etiquetado (sin incluir Amortización de la Deuda Pública)	9,468,509	2,178,014	1,900,961
B2. Gasto Etiquetado (sin incluir Amortización de la Deuda Pública)	0	0	0
<b>C. Remanentes del Ejercicio Anterior (C = C1 + C2)</b>			
C1. Remanentes de Ingresos de Libre Disposición aplicados en el periodo			
C2. Remanentes de Transferencias Federales Etiquetadas aplicados en el periodo			
<b>I. Balance Presupuestario (I = A - B + C)</b>	<b>0</b>	<b>0</b>	<b>277,053</b>
<b>II. Balance Presupuestario sin Financiamiento Neto (II = I - A3)</b>	<b>0</b>	<b>0</b>	<b>277,053</b>
<b>III. Balance Presupuestario sin Financiamiento Neto y sin Remanentes del Ejercicio Anterior (III= II - C)</b>	<b>0</b>	<b>0</b>	<b>277,053</b>

Concepto	Aprobado	Devengado	Pagado
<b>E. Intereses, Comisiones y Gastos de la Deuda (E = E1+E2)</b>	<b>0</b>	<b>0</b>	<b>0</b>
E1. Intereses, Comisiones y Gastos de la Deuda con Gasto No Etiquetado			
E2. Intereses, Comisiones y Gastos de la Deuda con Gasto Etiquetado			
<b>IV. Balance Primario (IV = III + E)</b>	<b>0</b>	<b>0</b>	<b>277,053</b>

Concepto	Estimado/ Aprobado	Devengado	Recaudado/ Pagado
<b>F. Financiamiento (F = F1 + F2)</b>	<b>0</b>	<b>0</b>	<b>0</b>
F1. Financiamiento con Fuente de Pago de Ingresos de Libre Disposición			
F2. Financiamiento con Fuente de Pago de Transferencias Federales Etiquetadas			
<b>G. Amortización de la Deuda (G = G1 + G2)</b>	<b>0</b>	<b>0</b>	<b>0</b>
G1. Amortización de la Deuda Pública con Gasto No Etiquetado			
G2. Amortización de la Deuda Pública con Gasto Etiquetado			
<b>A3. Financiamiento Neto (A3 = F - G)</b>	<b>0</b>	<b>0</b>	<b>0</b>

Concepto	Estimado/ Aprobado	Devengado	Recaudado/ Pagado
A1. Ingresos de Libre Disposición	9,468,509	2,178,014	2,178,014
<b>A3.1 Financiamiento Neto con Fuente de Pago de Ingresos de Libre Disposición (A3.1 = F1 - G1)</b>	<b>0</b>	<b>0</b>	<b>0</b>
F1. Financiamiento con Fuente de Pago de Ingresos de Libre Disposición	0	0	0
G1. Amortización de la Deuda Pública con Gasto No Etiquetado	0	0	0
B1. Gasto No Etiquetado (sin incluir Amortización de la Deuda Pública)	9,468,509	2,178,014	2,178,014
C1. Remanentes de Ingresos de Libre Disposición aplicados en el periodo			
<b>V. Balance Presupuestario de Recursos Disponibles (V = A1 + A3.1 - B1 + C1)</b>	<b>0</b>	<b>0</b>	<b>277,053</b>
<b>VI. Balance Presupuestario de Recursos Disponibles sin Financiamiento Neto (VI = V - A3.1)</b>	<b>0</b>	<b>0</b>	<b>277,053</b>

Concept	Estimado/ Aprobado	Devengado	Recaudado/ Pagado
A2. Transferencias Federales Etiquetadas	0	0	0
<b>A3.2 Financiamiento Neto con Fuente de Pago de Transferencias Federales Etiquetadas (A3.2 = F2 - G2)</b>	<b>0</b>	<b>0</b>	<b>0</b>
F2. Financiamiento con Fuente de Pago de Transferencias Federales Etiquetadas			
G2. Amortización de la Deuda Pública con Gasto Etiquetado			
B2. Gasto Etiquetado (sin incluir Amortización de la Deuda Pública)	0	0	0
C2. Remanentes de Transferencias Federales Etiquetadas aplicados en el periodo			
<b>VII. Balance Presupuestario de Recursos Etiquetados (VII = A2 + A3.2 - B2 + C2)</b>	<b>0</b>	<b>0</b>	<b>0</b>
<b>VIII. Balance Presupuestario de Recursos Etiquetados sin Financiamiento Neto (VIII = VII - A3.2)</b>	<b>0</b>	<b>0</b>	<b>0</b>

**FIDEICOMISO PARA EL DESARROLLO LOGÍSTICO DEL ESTADO DE OAXACA**
**Estado Analítico de Ingreso Detallado - LDF**

Del 1 de enero al 31 de marzo de 2024

(PESOS)

Concepto	Ingreso					Diferencia
	Estimado	Ampliaciones/ (Reducciones)	Modificado	Devengado	Recaudado	
<b>Ingresos de Libre Disposición</b>						
A. Impuestos						
B. Cuotas y Aportaciones de Seguridad Social						
C. Contribuciones de Mejoras						
D. Derechos						
E. Productos						
F. Aprovechamientos						
G. Ingresos por Ventas de Bienes y Servicios						
H. Participaciones (H=h1+h2+h3+h4+h5+h6+h7+h8+h9+h10+h11)						
h1) Fondo General de Participaciones						
h2) Fondo de Fomento Municipal						
h3) Fondo de Fiscalización y Recaudación						
h4) Fondo de Compensación						
h5) Fondo de Extracción de Hidrocarburos						
h6) Impuesto Especial Sobre Producción y Servicios						
h7) 0.136% de la Recaudación Federal Participable						
h8) 3.17% Sobre Extracción de Petróleo						
h9) Gasolinas y Diésel						
h10) Fondo del Impuesto Sobre la Renta						
h11) Fondo de Estabilización de los Ingresos de las Entidades Federativas						
I. Incentivos Derivados de la Colaboración Fiscal (I=i1+i2+i3+i4+i5)						
i1) Tenencia o Uso de Vehículos						
i2) Fondo de Compensación ISAN						
i3) Impuesto Sobre Automóviles Nuevos						
i4) Fondo de Compensación de Repecos-Intermedios						
i5) Otros Incentivos Económicos						
J. Transferencias	9,468,509	-17,051	9,451,428	2,178,014	2,178,014	7,273,414
K. Convenios						
k1) Otros Convenios y Subsidios						
L. Otros Ingresos de Libre Disposición (L=l1+l2)						
l1) Participaciones en Ingresos Locales						
l2) Otros Ingresos de Libre Disposición						
<b>I. Total de Ingresos de Libre Disposición (I=A+B+C+D+E+F+G+H+I+J+K+L)</b>	<b>9,468,509</b>	<b>-17,051</b>	<b>9,451,428</b>	<b>2,178,014</b>	<b>2,178,014</b>	<b>7,273,414</b>
<b>Ingresos Excedentes de Ingresos de Libre Disposición</b>						
<b>Transferencias Federales Etiquetadas</b>						
A. Aportaciones (A=a1+a2+a3+a4+a5+a6+a7+a8)						
a1) Fondo de Aportaciones para la Nómina Educativa y Gasto Operativo						
a2) Fondo de Aportaciones para los Servicios de Salud						
a3) Fondo de Aportaciones para la Infraestructura Social						
a4) Fondo de Aportaciones para el Fortalecimiento de los Municipios y de las Demarcaciones Territoriales del Distrito Federal						
a5) Fondo de Aportaciones Múltiples						
a6) Fondo de Aportaciones para la Educación Tecnológica y de Adultos						
a7) Fondo de Aportaciones para la Seguridad Pública de los Estados y del Distrito Federal						
a8) Fondo de Aportaciones para el Fortalecimiento de las Entidades Federativas						
B. Convenios (B=b1+b2+b3+b4)						
b1) Convenios de Protección Social en Salud						
b2) Convenios de Descentralización						
b3) Convenios de Reasignación						
b4) Otros Convenios y Subsidios						
C. Fondos Distintos de Aportaciones (C=c1+c2)						
c1) Fondo para Entidades Federativas y Municipios Productores de Hidrocarburos						
c2) Fondo Minero						
D. Transferencias, Subsidios y Subvenciones, y Pensiones y Jubilaciones	0	0	0	0	0	0
E. Otras Transferencias Federales Etiquetadas						
<b>II. Total de Transferencias Federales Etiquetadas (II = A + B + C + D + E)</b>	<b>0</b>	<b>0</b>	<b>0</b>	<b>0</b>	<b>0</b>	<b>0</b>
<b>III. Ingresos Derivados de Financiamientos (III = A)</b>						
A. Ingresos Derivados de Financiamientos						
<b>IV. Total de Ingresos (IV = I + II + III)</b>	<b>9,468,509</b>	<b>-17,051</b>	<b>9,451,428</b>	<b>2,178,014</b>	<b>2,178,014</b>	<b>7,273,414</b>
<b>Datos Informativos</b>						
1. Ingresos Derivados de Financiamientos con Fuente de Pago de Ingresos de Libre Disposición						
2. Ingresos Derivados de Financiamientos con Fuente de Pago de Transferencias Federales Etiquetadas						
<b>3. Ingresos Derivados de Financiamientos (3 = 1 + 2)</b>						

FIDEICOMISO PARA EL DESARROLLO LOGÍSTICO DEL ESTADO DE OAXACA							
Informe Analítico de la Deuda Pública y Otros Pasivos - LDF							
Del 1 de enero al 31 de marzo de 2024							
(PESOS)							
Denominación de la Deuda Pública y Otros Pasivos	Saldo al 31 de diciembre de 2023 (d)	Disposiciones del Periodo (e)	Amortizaciones del Periodo (f)	Revaluaciones, Reclasificaciones y Otros Ajustes (g)	Saldo Final del Periodo (h) h=d+e-f+g	Pago de Intereses del Periodo (i)	Pago de Comisiones y demás costos asociados durante el Periodo (j)
<b>1. Deuda Pública (1=A+B)</b>							
A. Corto Plazo (A=a1+a2+a3)							
a1) Instituciones de Crédito							
a2) Títulos y Valores							
a3) Arrendamientos Financieros							
B. Largo Plazo (B=b1+b2+b3)							
b1) Instituciones de Crédito							
b2) Títulos y Valores							
b3) Arrendamientos Financieros							
<b>2. Otros Pasivos</b>	<b>1,656,758</b>		<b>210,809</b>		<b>1,445,949</b>		
<b>3. Total de la Deuda Pública y Otros Pasivos (3=1+2)</b>	<b>1,656,758</b>				<b>1,445,949</b>		
<b>4. Deuda Contingente <sup>1</sup> (Informativo)</b>							
A. Deuda Contingente 1							
B. Deuda Contingente 2							
C. Deuda Contingente XX							
<b>5. Valor de Instrumentos Bono Cupón Cero <sup>2</sup> (Informativo)</b>							
A. Instrumento Bono Cupón Cero 1							
B. Instrumento Bono Cupón Cero 2							
C. Instrumento Bono Cupón Cero XX							

<sup>1</sup> Se refiere a cualquier Financiamiento sin fuente o garantía de pago definida, que sea asumida de manera solidaria o subsidiaria por las Entidades Federativas con sus Municipios, organismos descentralizados y empresas de participación estatal mayoritaria y fideicomisos, locales o municipales, y por los Municipios con sus respectivos organismos descentralizados y empresas de participación municipal mayoritaria.

Obligaciones a Corto Plazo (k)	Monto Contratado (l)	Plazo Pactado (m)	Tasa de Interés (n)	Comisiones y Costos Relacionados (o)	Tasa Efectiva (p)
<b>6. Obligaciones a Corto Plazo (Informativo)</b>					
A. Crédito 1					
B. Crédito 2					
C. Crédito XX					



FIDEICOMISO PARA EL DESARROLLO LOGÍSTICO DEL ESTADO DE OAXACA										
Informe Analítico de Obligaciones Diferentes de Financiamientos -LDF										
Del 1 de enero al 31 de marzo de 2024										
(PESOS)										
Denominación de las Obligaciones Diferentes de Financiamiento (c)	Fecha del Contrato (d)	Fecha de Inicio de operación del proyecto (e)	Fecha de vencimiento (f)	Monto de la Inversión pactado (g)	Plazo pactado (h)	Monto promedio mensual del pago de la contraprestación (i)	Monto promedio mensual del pago de la contraprestación correspondiente al pago de Inversión (j)	Monto pagado de la Inversión al 31 de marzo de 2024 (k)	Monto pagado de la Inversión actualizado al 31 de marzo de 2024 (l)	Saldo pendiente por pagar de la Inversión al 31 de marzo de 2024 (m = g - l)
<b>A. Asociaciones Público Privadas (APP's) (A=a+b+c+d)</b>										
a) APP 1										
b) APP 2										
c) APP 3										
d) APP XX										
<b>B. Otros Instrumentos (B=a+b+c+d)</b>										
a) Otro Instrumento 1										
b) Otro Instrumento 2										
c) Otro Instrumento 3										
d) Otro Instrumento XX										
<b>C. Total de Obligaciones Diferentes de Financiamiento (C=A+B)</b>										

No aplica

**FIDEICOMISO PARA EL DESARROLLO LOGÍSTICO DEL ESTADO DE OAXACA**
**Estado Analítico del Ejercicio del Presupuesto de Egresos Detallado - LDF**  
**Clasificación por Objeto del Gasto (Capítulo y Concepto)**  
**Del 1 de enero al 31 de marzo de 2024**  
**(PESOS)**

Concepto	Egresos					Subejercicio
	Aprobado	Ampliaciones/ (Reducciones)	Modificado	Devengado	Pagado	
<b>I. Gasto No Etiquetado (I=A+B+C+D+E+F+G+H+I)</b>	<b>9,468,509</b>	<b>-17,051</b>	<b>9,451,458</b>	<b>2,178,014</b>	<b>1,900,962</b>	<b>7,273,444</b>
A. Servicios Personales (A=a1+a2+a3+a4+a5+a6+a7)	0	0	0	0	0	0
a1) Remuneraciones al Personal de Carácter Permanente	0	0	0	0	0	0
a2) Remuneraciones al Personal de Carácter Transitorio	0	0	0	0	0	0
a3) Remuneraciones Adicionales y Especiales	0	0	0	0	0	0
a4) Seguridad Social	0	0	0	0	0	0
a5) Otras Prestaciones Sociales y Económicas	0	0	0	0	0	0
a6) Previsiones	0	0	0	0	0	0
a7) Pago de Estímulos a Servidores Públicos	0	0	0	0	0	0
B. Materiales y Suministros (B=b1+b2+b3+b4+b5+b6+b7+b8+b9)	0	0	0	0	0	0
b1) Materiales de Administración, Emisión de Documentos y Artículos Oficiales	0	0	0	0	0	0
b2) Alimentos y Utensilios	0	0	0	0	0	0
b3) Materias Primas y Materiales de Producción y Comercialización	0	0	0	0	0	0
b4) Materiales y Artículos de Construcción y de Reparación	0	0	0	0	0	0
b5) Productos Químicos, Farmacéuticos y de Laboratorio	0	0	0	0	0	0
b6) Combustibles, Lubricantes y Aditivos	0	0	0	0	0	0
b7) Vestuario, Blancos, Prendas de Protección y Artículos Deportivos	0	0	0	0	0	0
b8) Materiales y Suministros Para Seguridad	0	0	0	0	0	0
b9) Herramientas, Refacciones y Accesorios Menores	0	0	0	0	0	0
C. Servicios Generales (C=c1+c2+c3+c4+c5+c6+c7+c8+c9)	0	0	0	0	0	0
c1) Servicios Básicos	0	0	0	0	0	0
c2) Servicios de Arrendamiento	0	0	0	0	0	0
c3) Servicios Profesionales, Científicos, Técnicos y Otros Servicios	0	0	0	0	0	0
c4) Servicios Financieros, Bancarios y Comerciales	0	0	0	0	0	0
c5) Servicios de Instalación, Reparación, Mantenimiento y Conservación	0	0	0	0	0	0
c6) Servicios de Comunicación Social y Publicidad	0	0	0	0	0	0
c7) Servicios de Traslado y Viáticos	0	0	0	0	0	0
c8) Servicios Oficiales	0	0	0	0	0	0
c9) Otros Servicios Generales	0	0	0	0	0	0
D. Transferencias, Asignaciones, Subsidios y Otras Ayudas (D=d1+d2+d3+d4+d5+d6)	<b>9,468,509</b>	<b>-17,051</b>	<b>9,451,458</b>	<b>2,178,014</b>	<b>1,900,962</b>	<b>7,273,444</b>
d1) Transferencias Internas y Asignaciones al Sector Público	0	0	0	0	0	0
d2) Transferencias al Resto del Sector Público	0	0	0	0	0	0
d3) Subsidios y Subvenciones	0	0	0	0	0	0
d4) Ayudas Sociales	0	0	0	0	0	0
d5) Pensiones y Jubilaciones	241,308	0	241,308	61,826	51,522	179,482
d6) Transferencias a Fideicomisos, Mandatos y Otros Análogos	9,227,201	-17,051	9,210,150	2,116,188	1,849,440	7,093,962
d7) Transferencias a la Seguridad Social	0	0	0	0	0	0
d8) Donativos	0	0	0	0	0	0
d9) Transferencias al Exterior	0	0	0	0	0	0
E. Bienes Muebles, Inmuebles e Intangibles (E=e1+e2+e3+e4+e5+e6+e7+e8+e9)	0	0	0	0	0	0
e1) Mobiliario y Equipo de Administración	0	0	0	0	0	0
e2) Mobiliario y Equipo Educativo y Recreativo	0	0	0	0	0	0
e3) Equipo e Instrumental Médico y de Laboratorio	0	0	0	0	0	0
e4) Vehículos y Equipo de Transporte	0	0	0	0	0	0
e5) Equipo de Defensa y Seguridad	0	0	0	0	0	0
e6) Maquinaria, Otros Equipos y Herramientas	0	0	0	0	0	0
e7) Activos Biológicos	0	0	0	0	0	0
e8) Bienes Inmuebles	0	0	0	0	0	0
e9) Activos Intangibles	0	0	0	0	0	0
F. Inversión Pública (F=f1+f2+f3)	0	0	0	0	0	0
f1) Obra Pública en Bienes de Dominio Público	0	0	0	0	0	0
f2) Obra Pública en Bienes Propios	0	0	0	0	0	0
f3) Proyectos Productivos y Acciones de Fomento	0	0	0	0	0	0
G. Inversiones Financieras y Otras Provisiones (G=g1+g2+g3+g4+g5+g6+g7)	0	0	0	0	0	0
g1) Inversiones Para el Fomento de Actividades Productivas	0	0	0	0	0	0
g2) Acciones y Participaciones de Capital	0	0	0	0	0	0
g3) Compra de Títulos y Valores	0	0	0	0	0	0
g4) Concesión de Préstamos	0	0	0	0	0	0
g5) Inversiones en Fideicomisos, Mandatos y Otros Análogos	0	0	0	0	0	0
Fideicomiso de Desastres Naturales (Informativo)	0	0	0	0	0	0
g6) Otras Inversiones Financieras	0	0	0	0	0	0
g7) Provisiones para Contingencias y Otras Erogaciones Especiales	0	0	0	0	0	0
H. Participaciones y Aportaciones (H=h1+h2+h3)	0	0	0	0	0	0
h1) Participaciones	0	0	0	0	0	0
h2) Aportaciones	0	0	0	0	0	0
h3) Convenios	0	0	0	0	0	0
I. Deuda Pública (I=i1+i2+i3+i4+i5+i6+i7)	0	0	0	0	0	0
i1) Amortización de la Deuda Pública	0	0	0	0	0	0
i2) Intereses de la Deuda Pública	0	0	0	0	0	0
i3) Comisiones de la Deuda Pública	0	0	0	0	0	0
i4) Gastos de la Deuda Pública	0	0	0	0	0	0
i5) Costo por Coberturas	0	0	0	0	0	0
i6) Apoyos Financieros	0	0	0	0	0	0
i7) Adeudos de Ejercicios Fiscales Anteriores (ADEFAS)	0	0	0	0	0	0

Concepto	Egresos					Subejercicio
	Aprobado	Ampliaciones/ (Reducciones)	Modificado	Devengado	Pagado	
<b>II. Gasto Etiquetado (II=A+B+C+D+E+F+G+H+I)</b>	<b>0</b>	<b>0</b>	<b>0</b>	<b>0</b>	<b>0</b>	<b>0</b>
A. Servicios Personales (A=a1+a2+a3+a4+a5+a6+a7)	0	0	0	0	0	0
a1) Remuneraciones al Personal de Carácter Permanente	0	0	0	0	0	0
a2) Remuneraciones al Personal de Carácter Transitorio	0	0	0	0	0	0
a3) Remuneraciones Adicionales y Especiales	0	0	0	0	0	0
a4) Seguridad Social	0	0	0	0	0	0
a5) Otras Prestaciones Sociales y Económicas	0	0	0	0	0	0
a6) Previsiones	0	0	0	0	0	0
a7) Pago de Estímulos a Servidores Públicos	0	0	0	0	0	0
B. Materiales y Suministros (B=b1+b2+b3+b4+b5+b6+b7+b8+b9)	0	0	0	0	0	0
b1) Materiales de Administración, Emisión de Documentos y Artículos Oficiales	0	0	0	0	0	0
b2) Alimentos y Utensilios	0	0	0	0	0	0
b3) Materias Primas y Materiales de Producción y Comercialización	0	0	0	0	0	0
b4) Materiales y Artículos de Construcción y de Reparación	0	0	0	0	0	0
b5) Productos Químicos, Farmacéuticos y de Laboratorio	0	0	0	0	0	0
b6) Combustibles, Lubricantes y Aditivos	0	0	0	0	0	0
b7) Vestuario, Blancos, Prendas de Protección y Artículos Deportivos	0	0	0	0	0	0
b8) Materiales y Suministros Para Seguridad	0	0	0	0	0	0
b9) Herramientas, Refacciones y Accesorios Menores	0	0	0	0	0	0
C. Servicios Generales (C=c1+c2+c3+c4+c5+c6+c7+c8+c9)	0	0	0	0	0	0
c1) Servicios Básicos	0	0	0	0	0	0
c2) Servicios de Arrendamiento	0	0	0	0	0	0
c3) Servicios Profesionales, Científicos, Técnicos y Otros Servicios	0	0	0	0	0	0
c4) Servicios Financieros, Bancarios y Comerciales	0	0	0	0	0	0
c5) Servicios de Instalación, Reparación, Mantenimiento y Conservación	0	0	0	0	0	0
c6) Servicios de Comunicación Social y Publicidad	0	0	0	0	0	0
c7) Servicios de Traslado y Viáticos	0	0	0	0	0	0
c8) Servicios Oficiales	0	0	0	0	0	0
c9) Otros Servicios Generales	0	0	0	0	0	0
D. Transferencias, Asignaciones, Subsidios y Otras Ayudas (D=d1+d2+d3+d4+d5+d6)	0	0	0	0	0	0
d1) Transferencias Internas y Asignaciones al Sector Público	0	0	0	0	0	0
d2) Transferencias al Resto del Sector Público	0	0	0	0	0	0
d3) Subsidios y Subvenciones	0	0	0	0	0	0
d4) Ayudas Sociales	0	0	0	0	0	0
d5) Pensiones y Jubilaciones	0	0	0	0	0	0
d6) Transferencias a Fideicomisos, Mandatos y Otros Análogos	0	0	0	0	0	0
d7) Transferencias a la Seguridad Social	0	0	0	0	0	0
d8) Donativos	0	0	0	0	0	0
d9) Transferencias al Exterior	0	0	0	0	0	0
E. Bienes Muebles, Inmuebles e Intangibles (E=e1+e2+e3+e4+e5+e6+e7+e8+e9)	0	0	0	0	0	0
e1) Mobiliario y Equipo de Administración	0	0	0	0	0	0
e2) Mobiliario y Equipo Educativo y Recreativo	0	0	0	0	0	0
e3) Equipo e Instrumental Médico y de Laboratorio	0	0	0	0	0	0
e4) Vehículos y Equipo de Transporte	0	0	0	0	0	0
e5) Equipo de Defensa y Seguridad	0	0	0	0	0	0
e6) Maquinaria, Otros Equipos y Herramientas	0	0	0	0	0	0
e7) Activos Biológicos	0	0	0	0	0	0
e8) Bienes Inmuebles	0	0	0	0	0	0
e9) Activos Intangibles	0	0	0	0	0	0
F. Inversión Pública (F=f1+f2+f3)	0	0	0	0	0	0
f1) Obra Pública en Bienes de Dominio Público	0	0	0	0	0	0
f2) Obra Pública en Bienes Propios	0	0	0	0	0	0
f3) Proyectos Productivos y Acciones de Fomento	0	0	0	0	0	0
G. Inversiones Financieras y Otras Provisiones (G=g1+g2+g3+g4+g5+g6+g7)	0	0	0	0	0	0
g1) Inversiones Para el Fomento de Actividades Productivas	0	0	0	0	0	0
g2) Acciones y Participaciones de Capital	0	0	0	0	0	0
g3) Compra de Títulos y Valores	0	0	0	0	0	0
g4) Concesión de Préstamos	0	0	0	0	0	0
g5) Inversiones en Fideicomisos, Mandatos y Otros Análogos	0	0	0	0	0	0
Fideicomiso de Desastres Naturales (Informativo)	0	0	0	0	0	0
g6) Otras Inversiones Financieras	0	0	0	0	0	0
g7) Provisiones para Contingencias y Otras Erogaciones Especiales	0	0	0	0	0	0
H. Participaciones y Aportaciones (H=h1+h2+h3)	0	0	0	0	0	0
h1) Participaciones	0	0	0	0	0	0
h2) Aportaciones	0	0	0	0	0	0
h3) Convenios	0	0	0	0	0	0
I. Deuda Pública (I=i1+i2+i3+i4+i5+i6+i7)	0	0	0	0	0	0
i1) Amortización de la Deuda Pública	0	0	0	0	0	0
i2) Intereses de la Deuda Pública	0	0	0	0	0	0
i3) Comisiones de la Deuda Pública	0	0	0	0	0	0
i4) Gastos de la Deuda Pública	0	0	0	0	0	0
i5) Costo por Coberturas	0	0	0	0	0	0
i6) Apoyos Financieros	0	0	0	0	0	0
i7) Adeudos de Ejercicios Fiscales Anteriores (ADEFAS)	0	0	0	0	0	0
<b>III. Total de Egresos (III = I + II)</b>	<b>9,468,509</b>	<b>-17,051</b>	<b>9,451,458</b>	<b>2,178,014</b>	<b>1,900,962</b>	<b>7,273,444</b>

FIDEICOMISO PARA EL DESARROLLO LOGÍSTICO DEL ESTADO DE OAXACA

Estado Analítico del Ejercicio del Presupuesto de Egresos Detallado - LDF

Clasificación Administrativa

Del 1 de enero al 31 de marzo de 2024

(PESOS)

Concepto	Egresos					Subejercicio
	Aprobado	Ampliaciones/ (Reducciones)	Modificado	Devengado	Pagado	
<b>I. Gasto No Etiquetado</b>	<b>9,468,509</b>	<b>-17,051</b>	<b>9,451,458</b>	<b>2,178,014</b>	<b>1,900,962</b>	<b>7,273,444</b>
Fideicomiso para el Desarrollo Logístico del Estado de Oaxaca	9,468,509	-17,051	9,451,458	2,178,014	1,900,962	7,273,444
<b>II. Gasto Etiquetado</b>	<b>0</b>	<b>0</b>	<b>0</b>	<b>0</b>	<b>0</b>	<b>0</b>
Fideicomiso para el Desarrollo Logístico del Estado de Oaxaca	0	0	0	0	0	0
<b>III. Total de Egresos (III = I + II)</b>	<b>9,468,509</b>	<b>-17,051</b>	<b>9,451,458</b>	<b>2,178,014</b>	<b>1,900,962</b>	<b>7,273,444</b>

**FIDEICOMISO PARA EL DESARROLLO LOGÍSTICO DEL ESTADO DE OAXACA**
**Estado Analítico del Ejercicio del Presupuesto de Egresos Detallado - LDF**
**Clasificación Funcional (Finalidad y Función)**
**Del 1 de enero al 31 de marzo de 2024**
**(PESOS)**

Concepto	Egresos					Subejercicio
	Aprobado	Ampliaciones/ (Reducciones)	Modificado	Devengado	Pagado	
<b>I. Gasto No Etiquetado (I=A+B+C+D)</b>	<b>9,468,509</b>	<b>-17,051</b>	<b>9,451,458</b>	<b>2,178,014</b>	<b>1,900,962</b>	<b>7,273,444</b>
<b>A. Gobierno (A=a1+a2+a3+a4+a5+a6+a7+a8)</b>	<b>0</b>	<b>0</b>	<b>0</b>	<b>0</b>	<b>0</b>	<b>0</b>
a1) Legislación	0	0	0	0	0	0
a2) Justicia	0	0	0	0	0	0
a3) Coordinación de la Política de Gobierno	0	0	0	0	0	0
a4) Relaciones Exteriores	0	0	0	0	0	0
a5) Asuntos Financieros y Hacendarios	0	0	0	0	0	0
a6) Seguridad Nacional	0	0	0	0	0	0
a7) Asuntos de Orden Público y de Seguridad Interior	0	0	0	0	0	0
a8) Otros Servicios Generales	0	0	0	0	0	0
<b>B. Desarrollo Social (B=b1+b2+b3+b4+b5+b6+b7)</b>	<b>0</b>	<b>0</b>	<b>0</b>	<b>0</b>	<b>0</b>	<b>0</b>
b1) Protección Ambiental	0	0	0	0	0	0
b2) Vivienda y Servicios a la Comunidad	0	0	0	0	0	0
b3) Salud	0	0	0	0	0	0
b4) Recreación, Cultura y Otras Manifestaciones Sociales	0	0	0	0	0	0
b5) Educación	0	0	0	0	0	0
b6) Protección Social	0	0	0	0	0	0
b7) Otros Asuntos Sociales	0	0	0	0	0	0
<b>C. Desarrollo Económico (C=c1+c2+c3+c4+c5+c6+c7+c8+c9)</b>	<b>9,468,509</b>	<b>-17,051</b>	<b>9,451,458</b>	<b>2,178,014</b>	<b>1,900,962</b>	<b>7,273,444</b>
c1) Asuntos Económicos, Comerciales y Laborales en	9,468,509	-17,051	9,451,458	2,178,014	1,900,962	7,273,444
c2) Agropecuaria, Silvicultura, Pesca y Caza	0	0	0	0	0	0
c3) Combustibles y Energía	0	0	0	0	0	0
c4) Minería, Manufacturas y Construcción	0	0	0	0	0	0
c5) Transporte	0	0	0	0	0	0
c6) Comunicaciones	0	0	0	0	0	0
c7) Turismo	0	0	0	0	0	0
c8) Ciencia, Tecnología e Innovación	0	0	0	0	0	0
c9) Otras Industrias y Otros Asuntos Económicos	0	0	0	0	0	0
<b>D. Otras No Clasificadas en Funciones Anteriores (D=d1+d2+d3+d4)</b>	<b>0</b>	<b>0</b>	<b>0</b>	<b>0</b>	<b>0</b>	<b>0</b>
d1) Transacciones de la Deuda Pública / Costo Financiero de la Deuda	0	0	0	0	0	0
d2) Transferencias, Participaciones y Aportaciones Entre Diferentes Niveles y Órdenes de Gobierno	0	0	0	0	0	0
d3) Saneamiento del Sistema Financiero	0	0	0	0	0	0
d4) Adeudos de Ejercicios Fiscales Anteriores	0	0	0	0	0	0
<b>II: Gasto Etiquetado (II=A+B+C+D)</b>	<b>0</b>	<b>0</b>	<b>0</b>	<b>0</b>	<b>0</b>	<b>0</b>
<b>A. Gobierno (A=a1+a2+a3+a4+a5+a6+a7+a8)</b>	<b>0</b>	<b>0</b>	<b>0</b>	<b>0</b>	<b>0</b>	<b>0</b>
a1) Legislación	0	0	0	0	0	0
a2) Justicia	0	0	0	0	0	0
a3) Coordinación de la Política de Gobierno	0	0	0	0	0	0
a4) Relaciones Exteriores	0	0	0	0	0	0
a5) Asuntos Financieros y Hacendarios	0	0	0	0	0	0
a6) Seguridad Nacional	0	0	0	0	0	0
a7) Asuntos de Orden Público y de Seguridad Interior	0	0	0	0	0	0
a8) Otros Servicios Generales	0	0	0	0	0	0
<b>B. Desarrollo Social (B=b1+b2+b3+b4+b5+b6+b7)</b>	<b>0</b>	<b>0</b>	<b>0</b>	<b>0</b>	<b>0</b>	<b>0</b>
b1) Protección Ambiental	0	0	0	0	0	0
b2) Vivienda y Servicios a la Comunidad	0	0	0	0	0	0
b3) Salud	0	0	0	0	0	0
b4) Recreación, Cultura y Otras Manifestaciones Sociales	0	0	0	0	0	0
b5) Educación	0	0	0	0	0	0
b6) Protección Social	0	0	0	0	0	0
b7) Otros Asuntos Sociales	0	0	0	0	0	0
<b>C. Desarrollo Económico (C=c1+c2+c3+c4+c5+c6+c7+c8+c9)</b>	<b>0</b>	<b>0</b>	<b>0</b>	<b>0</b>	<b>0</b>	<b>0</b>
c1) Asuntos Económicos, Comerciales y Laborales en	0	0	0	0	0	0
c2) Agropecuaria, Silvicultura, Pesca y Caza	0	0	0	0	0	0
c3) Combustibles y Energía	0	0	0	0	0	0
c4) Minería, Manufacturas y Construcción	0	0	0	0	0	0
c5) Transporte	0	0	0	0	0	0
c6) Comunicaciones	0	0	0	0	0	0
c7) Turismo	0	0	0	0	0	0
c8) Ciencia, Tecnología e Innovación	0	0	0	0	0	0
c9) Otras Industrias y Otros Asuntos Económicos	0	0	0	0	0	0
<b>D. Otras No Clasificadas en Funciones Anteriores (D=d1+d2+d3+d4)</b>	<b>0</b>	<b>0</b>	<b>0</b>	<b>0</b>	<b>0</b>	<b>0</b>
d1) Transacciones de la Deuda Pública / Costo Financiero de la Deuda	0	0	0	0	0	0
d2) Transferencias, Participaciones y Aportaciones Entre Diferentes Niveles y Órdenes de Gobierno	0	0	0	0	0	0
d3) Saneamiento del Sistema Financiero	0	0	0	0	0	0
d4) Adeudos de Ejercicios Fiscales Anteriores	0	0	0	0	0	0
<b>III. Total de Egresos (III = I + II)</b>	<b>9,468,509</b>	<b>-17,051</b>	<b>9,451,458</b>	<b>2,178,014</b>	<b>1,900,962</b>	<b>7,273,444</b>

FIDEICOMISO PARA EL DESARROLLO LOGÍSTICO DEL ESTADO DE OAXACA

Estado Analítico del Ejercicio del Presupuesto de Egresos Detallado - LDF

Clasificación de Servicios Personales por Categoría

Del 1 de enero al 31 de marzo de 2024

(PESOS)

Concepto	Egresos					Subejercicio
	Aprobado	Ampliaciones/ (Reducciones)	Modificado	Devengado	Pagado	
<b>I. Gasto No Etiquetado (I=A+B+C+D+E+F)</b>	<b>7,828,994</b>	<b>-14,354</b>	<b>7,814,639</b>	<b>1,793,722</b>	<b>1,536,864</b>	<b>6,020,917</b>
A. Personal Administrativo	7,828,994	-14,354	7,814,639	1,793,722	1,536,864	6,020,917
B. Magisterio						0
C. Servicios de Salud (C=c1+c2)	0	0	0	0	0	0
c1) Personal Administrativo						0
c2) Personal Médico, paramédico y afin						0
D. Seguridad Pública						0
E. Gastos asociados a la implementación de nuevas leyes federales o reformas a las mismas (E=e1+e2)	0	0	0	0	0	0
e1) Nombre del Programa o Ley 1						0
e2) Nombre del Programa o Ley 2						0
F. Sentencias laborales definitivas						0
<b>II. Gasto Etiquetado (I=A+B+C+D+E+F)</b>	<b>0</b>	<b>0</b>	<b>0</b>	<b>0</b>	<b>0</b>	<b>0</b>
A. Personal Administrativo		0	0	0	0	0
B. Magisterio						0
C. Servicios de Salud (C=c1+c2)	0	0	0	0	0	0
c1) Personal Administrativo						0
c2) Personal Médico, paramédico y afin						0
D. Seguridad Pública						0
E. Gastos asociados a la implementación de nuevas leyes federales o reformas a las mismas (E=e1+e2)	0	0	0	0	0	0
e1) Nombre del Programa o Ley 1						0
e2) Nombre del Programa o Ley 2						0
F. Sentencias laborales definitivas						0
<b>III. Total de Gasto en Servicios Personales (III = I + II)</b>	<b>7,828,994</b>	<b>-14,354</b>	<b>7,814,639</b>	<b>1,793,722</b>	<b>1,536,864</b>	<b>6,020,917</b>



FIDEICOMISO PARA EL DESARROLLO LOGÍSTICO DEL ESTADO DE OAXACA

Informe sobre Estudios Actuariales - LDF

Del 1 de enero al 31 de marzo de 2024

	Pensiones y jubilaciones	Salud	Riesgos de trabajo	Invalidez y vida	Otras prestaciones sociales
<p><b>Tipo de Sistema</b> Prestación laboral o Fondo general para trabajadores del estado o municipio Beneficio definido, Contribución definida o Mixto</p> <p><b>Población afiliada</b> Activos Edad máxima Edad mínima Edad promedio Pensionados y Jubilados Edad máxima Edad mínima Edad promedio Beneficiarios Promedio de años de servicio (trabajadores activos) Aportación individual al plan de pensión como % del salario Aportación del ente público al plan de pensión como % del salario Crecimiento esperado de los pensionados y jubilados (como %) Crecimiento esperado de los activos (como %) Edad de Jubilación o Pensión Esperanza de vida</p> <p><b>Ingresos del Fondo</b> Ingresos Anuales al Fondo de Pensiones</p> <p><b>Nómina anual</b> Activos Pensionados y Jubilados Beneficiarios de Pensionados y Jubilados</p> <p><b>Monto mensual por pensión</b> Máximo Mínimo Promedio</p> <p><b>Monto de la reserva</b></p> <p><b>Valor presente de las obligaciones</b> Pensiones y Jubilaciones en curso de pago Generación actual Generaciones futuras</p> <p><b>Valor presente de las contribuciones asociadas a los sueldos futuros de cotización X%</b> Generación actual Generaciones futuras</p> <p><b>Valor presente de aportaciones futuras</b> Generación actual Generaciones futuras Otros Ingresos</p> <p><b>Déficit/superávit actuarial</b> Generación actual Generaciones futuras</p> <p><b>Periodo de suficiencia</b> Año de descapitalización Tasa de rendimiento</p> <p><b>Estudio actuarial</b> Año de elaboración del estudio actuarial Empresa que elaboró el estudio actuarial</p>					





GOBIERNO DEL ESTADO  
DE OAXACA

# **FIDEICOMISO DE FOMENTO PARA EL ESTADO DE OAXACA**

**(Entidades Paraestatales y Fideicomisos No Empresariales y No Financieros)**



## RESULTADOS GENERALES

Con fecha 22 de mayo del 2015, se crea el **Fideicomiso de Fomento para el Estado de Oaxaca**, mediante publicación en el extra del periódico oficial del Gobierno del Estado, cuyo objetivo es auxiliar al ejecutivo en programas prioritarios de inclusión financiera y acceso al financiamiento que propicien la conservación y/o generación de empleos y/o formas de autoempleo, así como, generar esquemas de acceso competitivo para la población en general, mediante la aplicación de recursos para el desarrollo y la operación de programas.

El Fideicomiso de Fomento para el Estado de Oaxaca, abrió sus puertas en el año 2016, fue formalizado a través de un Decreto de Creación como un Organismo Público Descentralizado con personalidad jurídica y patrimonio propio el 22 de mayo del 2016, publicándose en el Periódico Oficial del Gobierno del Estado, el Decreto del Ejecutivo por el que se crea el Organismo Público Descentralizado Fideicomiso de Fomento para el Estado de Oaxaca.

Para la operación del mismo, la Secretaria de Administración autorizo en estructura 14 plazas de mandos medios y superiores, así como 5 plazas para personal administrativo, la secretaria de Finanzas, mediante Oficio SF/SEC/0174/2016, comunico al entonces Director General, el presupuesto de egresos 2016, aprobado para el Fideicomiso, por un monto de \$ 6, 138,884.00 (Seis millones Ciento Treinta y Ocho mil ochocientos ochenta y cuatro pesos 00/100 M.N).

Con fecha del 1 de Febrero del 2024, empezó sus funciones como Director General del Fideicomiso de Fomento para el Estado de Oaxaca, El L.C.P. Alberto Santiago Martínez, quien desde esa fecha ha realizado diversas gestiones en pro de la reactivación económica del Estado siendo la Siguiente:

El objetivo es el otorgamiento de manera directa y/o a través de intermediarios financieros, apoyo individual o colectivo a las mujeres y hombres con domicilio en el territorio oaxaqueño que deseen iniciar o bien desarrollar actividades productivas de los sectores primarios, secundarios y terciarios, cuyo perfil económico y/o fiscales impida acceder a los servicios financieros convencionales ofrecidos por los diversos intermediarios, con la finalidad de contribuir a la generación de la riqueza y a la mejora de la calidad de vida de los beneficiarios y sus familias.

La secretaria de economía, aporta el recurso, promueve el programa entre la población con el objetivo de complementar el apoyo con la capacitación en el empoderamiento de la Mujer.

Banoaxaca, operador del programa a través de la formalización de las solicitudes, otorgamiento y recuperación de los créditos, el programa será aplicable a todas las beneficiarias domiciliadas en el estado de



Oaxaca, cuya actividad productiva se desarrolle exclusivamente dentro del Estado de Oaxaca.

El Fideicomiso de Fomento para el Estado de Oaxaca, se le aprueba un presupuesto de Egresos para el ejercicio 2024, un presupuesto autorizado por \$ 5, 107,696.94 (cinco Millones ciento siete mil seiscientos noventa y seis pesos 94/100 M.N), y una re con fundamento en la Ley Orgánica del Poder Ejecutivo del Estado de Oaxaca y el Decreto del Presupuesto de Egresos del Estado de Oaxaca, mismo que se encuentra distribuido conforme a la Estructura Programática presentada en el Programa Operativo Anual (POA).

Gobierno del Estado de Oaxaca  
**UR: 602 - FIDEICOMISO DE FOMENTO PARA EL ESTADO DE OAXACA**  
 Estado de Actividades  
 Del 1° de enero al 31 de marzo de 2024 y 2023  
 (Cifras en Pesos)



CONCEPTO	2024	2023
<b>INGRESOS Y OTROS BENEFICIOS</b>		
<b>INGRESOS DE GESTIÓN</b>		
IMPUESTOS	0	0
CUOTAS Y APORTACIONES DE SEGURIDAD SOCIAL	0	0
CONTRIBUCIONES DE MEJORAS	0	0
DERECHOS	0	0
PRODUCTOS	0	0
APROVECHAMIENTOS	0	0
INGRESOS POR VENTA DE BIENES Y PRESTACIÓN DE SERVICIOS	0	0
<b>PARTICIPACIONES, APORTACIONES, CONVENIOS, INCENTIVOS DERIVADOS DE LA COLABORACIÓN FISCAL, FONDOS DISTINTOS DE APORTACIONES, TRANSFERENCIAS, ASIGNACIONES, SUBSIDIOS Y SUBVENCIONES, Y PENSIONES Y JUBILACIONES</b>	<b>1,387,469</b>	<b>1,047,019</b>
PARTICIPACIONES, APORTACIONES, CONVENIOS, INCENTIVOS DERIVADOS DE LA COLABORACIÓN FISCAL Y FONDOS DISTINTOS DE APORTACIONES	0	0
TRANSFERENCIAS, ASIGNACIONES, SUBSIDIOS Y SUBVENCIONES, Y PENSIONES Y JUBILACIONES	1,387,469	1,047,019
<b>OTROS INGRESOS Y BENEFICIOS</b>		
INGRESOS FINANCIEROS	0	0
INCREMENTO POR VARIACIÓN DE INVENTARIOS	0	0
DISMINUCIÓN DEL EXCESO DE ESTIMACIONES POR PÉRDIDA O DETERIORO U OBSOLESCENCIA	0	0
DISMINUCIÓN DEL EXCESO DE PROVISIONES	0	0
OTROS INGRESOS Y BENEFICIOS VARIOS	0	0
<b>TOTAL DE INGRESOS Y OTROS BENEFICIOS</b>	<b>1,387,469</b>	<b>1,047,019</b>
<b>GASTOS Y OTRAS PÉRDIDAS</b>		
<b>GASTOS DE FUNCIONAMIENTO</b>		
SERVICIOS PERSONALES	0	0
MATERIALES Y SUMINISTROS	0	0
SERVICIOS GENERALES	0	0
<b>TRANSFERENCIAS, ASIGNACIONES, SUBSIDIOS Y OTRAS AYUDAS</b>	<b>1,396,970</b>	<b>1,047,019</b>
TRANSFERENCIAS INTERNAS Y ASIGNACIONES AL SECTOR PÚBLICO	0	0
TRANSFERENCIAS AL RESTO DEL SECTOR PÚBLICO	0	0
SUBSIDIOS Y SUBVENCIONES	0	0
AYUDAS SOCIALES	0	0
PENSIONES Y JUBILACIONES	0	0
TRANSFERENCIAS A FIDEICOMISOS, MANDATOS Y CONTRATO ANÁLOGOS	1,396,970	1,047,019
TRANSFERENCIAS A LA SEGURIDAD SOCIAL	0	0
DONATIVOS	0	0
TRANSFERENCIAS AL EXTERIOR	0	0
<b>PARTICIPACIONES Y APORTACIONES</b>		
PARTICIPACIONES	0	0
APORTACIONES	0	0
CONVENIOS	0	0
<b>INTERESES, COMISIONES Y OTROS GASTOS DE LA DEUDA PÚBLICA</b>		
INTERESES DE LA DEUDA PÚBLICA	0	0
COMISIONES DE LA DEUDA PÚBLICA	0	0
GASTOS DE LA DEUDA PÚBLICA	0	0
COSTO POR COBERTURAS	0	0
APOYOS FINANCIEROS	0	0
<b>OTROS GASTOS Y PÉRDIDAS EXTRAORDINARIAS</b>		
ESTIMACIONES, DEPRECIACIONES, DETERIOROS, OBSOLESCENCIA Y AMORTIZACIONES	0	0
PROVISIONES	0	0
DISMINUCIÓN DE INVENTARIOS	0	0
AUMENTO POR INSUFICIENCIA DE ESTIMACIONES POR PÉRDIDA O DETERIORO U OBSOLESCENCIA	0	0
AUMENTO POR INSUFICIENCIA DE PROVISIONES	0	0
OTROS GASTOS	0	0
<b>INVERSIÓN PÚBLICA</b>		
INVERSIÓN PÚBLICA NO CAPITALIZABLE	0	0
<b>TOTAL DE GASTOS Y OTRAS PERDIDAS</b>	<b>1,396,970</b>	<b>1,047,019</b>
<b>RESULTADOS DEL EJERCICIO (AHORRO/DESAHORRO)</b>	<b>-9,500</b>	<b>0</b>



**FIFEO**  
 FIDEICOMISO DE FOMENTO  
 PARA EL ESTADO DE OAXACA  
 DIRECCIÓN GENERAL  
 2022-2023

Bajo protesta de decir verdad declaramos que los Estados Financieros y sus notas, son razonablemente correctos y son responsabilidad del emisor.

**DIRECTOR ADMINISTRATIVO**

DR. ARIEL GAMALIEL HERNANDEZ DIAZ

**DIRECTOR GENERAL DEL FIDEICOMISO DE FOMENTO  
 PARA EL ESTADO DE OAXACA**

L.C.P. ALBERTO SANTIAGO MARTINEZ



Gobierno del Estado de Oaxaca  
 UR: 602 - FIDEICOMISO DE FOMENTO PARA EL ESTADO DE OAXACA  
 Estado de Situación Financiera  
 Al 31 de marzo de 2024 y 2023  
 (Cifras en Pesos)



CONCEPTO	2024	2023	CONCEPTO	2024	2023
<b>ACTIVO</b>			<b>PASIVO</b>		
<b>ACTIVO CIRCULANTE</b>			<b>PASIVO CIRCULANTE</b>		
EFFECTIVO Y EQUIVALENTES	600,209	129,588	CUENTAS POR PAGAR A CORTO PLAZO	942,817	364,029
DERECHOS A RECIBIR EFFECTIVO O EQUIVALENTES	268,867	234,441	DOCUMENTOS POR PAGAR A CORTO PLAZO	0	0
DERECHOS A RECIBIR BIENES O SERVICIOS	0	0	PORCIÓN A CORTO PLAZO DE LA DEUDA PÚBLICA A LARGO PLAZO	0	0
INVENTARIOS	0	0	TÍTULOS Y VALORES A CORTO PLAZO	0	0
ALMACENES	0	0	PASIVOS DIFERIDOS A CORTO PLAZO	0	0
ESTIMACIÓN POR PÉRDIDA O DETERIORO DE ACTIVOS CIRCULANTES	0	0	FONDOS Y BIENES DE TERCEROS EN GARANTÍA Y/O ADMINISTRACIÓN A CORTO PLAZO	0	0
OTROS ACTIVOS CIRCULANTES	0	0	PROVISIONES A CORTO PLAZO	0	0
<b>TOTAL DE ACTIVOS CIRCULANTES</b>	<b>869,076</b>	<b>364,029</b>	OTROS PASIVOS A CORTO PLAZO	0	0
<b>ACTIVO NO CIRCULANTE</b>			<b>TOTAL DE PASIVOS CIRCULANTES</b>	<b>942,817</b>	<b>364,029</b>
INVERSIONES FINANCIERAS A LARGO PLAZO	0	0	<b>PASIVO NO CIRCULANTE</b>		
DERECHOS A RECIBIR EFFECTIVO O EQUIVALENTES A LARGO PLAZO	0	0	CUENTAS POR PAGAR A LARGO PLAZO	0	0
BIENES INMUEBLES, INFRAESTRUCTURA Y CONSTRUCCIONES EN PROCESO	0	0	DOCUMENTOS POR PAGAR A LARGO PLAZO	0	0
BIENES MUEBLES	123,000	123,000	DEUDA PÚBLICA A LARGO PLAZO	0	0
ACTIVOS INTANGIBLES	0	0	PASIVOS DIFERIDOS A LARGO PLAZO	0	0
DEPRECIACIÓN, DETERIORO Y AMORTIZACIÓN ACUMULADA DE BIENES	-18,850	-18,850	FONDOS Y BIENES DE TERCEROS EN GARANTÍA Y/O ADMINISTRACIÓN A LARGO PLAZO	0	0
ACTIVOS DIFERIDOS	0	0	PROVISIONES A LARGO PLAZO	0	0
ESTIMACIÓN POR PÉRDIDA O DETERIORO DE ACTIVOS NO CIRCULANTES	0	0	<b>TOTAL DE PASIVOS NO CIRCULANTES</b>	<b>0</b>	<b>0</b>
OTROS ACTIVOS NO CIRCULANTES	0	0	<b>TOTAL DEL PASIVO</b>	<b>942,817</b>	<b>364,029</b>
<b>TOTAL DE ACTIVOS NO CIRCULANTES</b>	<b>104,150</b>	<b>104,150</b>	HACIENDA PÚBLICA/PATRIMONIO		
<b>TOTAL DEL ACTIVO</b>	<b>973,226</b>	<b>468,179</b>	HACIENDA PÚBLICA/PATRIMONIO CONTRIBUIDO	0	0
			APORTACIONES	0	0
			DONACIONES DE CAPITAL	0	0
			ACTUALIZACIÓN DE LA HACIENDA PÚBLICA/PATRIMONIO	0	0
			<b>HACIENDA PÚBLICA/PATRIMONIO GENERADO</b>	<b>30,409</b>	<b>104,150</b>
			Resultados del Ejercicio (Ahorro/Desahorro)	-9,500	0
			RESULTADOS DE EJERCICIOS ANTERIORES	39,909	104,150
			REVALUOS	0	0
			RESERVAS	0	0
			RECTIFICACIONES DE RESULTADOS DE EJERCICIOS ANTERIORES	0	0
			EXCESO O INSUFICIENCIA EN LA ACTUALIZACIÓN DE LA HACIENDA PÚBLICA/PATRIMONIO	0	0
			RESULTADO POR POSICIÓN MONETARIA	0	0
			RESULTADO POR TENENCIA DE ACTIVOS NO MONETARIOS	0	0
			<b>TOTAL HACIENDA PÚBLICA/PATRIMONIO</b>	<b>30,409</b>	<b>104,150</b>
			<b>TOTAL DEL PASIVO Y HACIENDA PÚBLICA/PATRIMONIO</b>	<b>973,226</b>	<b>468,179</b>



**FIFE**  
 FIDEICOMISO DE FOMENTO  
 PARA EL ESTADO DE OAXACA  
 DIRECCIÓN GENERAL  
 2022-2022

Bajo protesta de decir verdad declaramos que los Estados Financieros y sus notas, son razonablemente correctos y son responsabilidad del emisor.

**DIRECTOR ADMINISTRATIVO**

DR. ARIEL GAMALIEL HERNANDEZ DIAZ

**DIRECTOR GENERAL DEL FIDEICOMISO DE FOMENTO  
 PARA EL ESTADO DE OAXACA**

L.C.P. ALBERTO SANTIAGO MARTINEZ

**Gobierno del Estado de Oaxaca**  
**UR: 602 - FIDEICOMISO DE FOMENTO PARA EL ESTADO DE OAXACA**  
**Estado de Variación en la Hacienda Pública**  
**Del 1° de enero al 31 de marzo de 2024**  
**(Cifras en Pesos)**



Concepto	Hacienda Pública/ Patrimonio Contribuido	Hacienda Pública/ Patrimonio Generado de Ejercicios Anteriores	Hacienda Pública/ Patrimonio Generado del Ejercicio	Exceso o Insuficiencia en la Actualización de la Hacienda Pública/Patrimonio	Total
<b>Hacienda Pública/Patrimonio Contribuido Neto de 2023</b>	<b>0</b>				<b>0</b>
Aportaciones	0				0
Donaciones de Capital	0				0
Actualización de la Hacienda Pública/Patrimonio	0				0
<b>Hacienda Pública/Patrimonio Generado Neto de 2023</b>		<b>39,909</b>	<b>0</b>		<b>39,909</b>
Resultados del Ejercicio (Ahorro/Desahorro)			0		0
Resultados de Ejercicios Anteriores		39,909			39,909
Revalúos		0			0
Reservas		0			0
Rectificaciones de Resultados de Ejercicios Anteriores		0			0
<b>Exceso o Insuficiencia en la Actualización de la Hacienda Pública/Patrimonio Neto de 2023</b>				<b>0</b>	<b>0</b>
Resultado por Posición Monetaria				0	0
Resultado por Tenencia de Activos no Monetarios				0	0
<b>Hacienda Pública/Patrimonio Neto Final de 2023</b>	<b>0</b>	<b>39,909</b>	<b>0</b>	<b>0</b>	<b>39,909</b>
<b>Cambios en la Hacienda Pública/Patrimonio Contribuido Neto de 2024</b>	<b>0</b>				<b>0</b>
Aportaciones	0				0
Donaciones de Capital	0				0
Actualización de la Hacienda Pública/Patrimonio	0				0
<b>Variaciones de la Hacienda Pública/Patrimonio Generado Neto de 2024</b>		<b>0</b>	<b>-9,500</b>		<b>-9,500</b>
Resultados del Ejercicio (Ahorro/Desahorro)			-9,500		-9,500
Resultados de Ejercicios Anteriores		0	0		0
Revalúos			0		0
Reservas			0		0
Rectificaciones de Resultados de Ejercicios Anteriores			0		0
<b>Cambios en el Exceso o Insuficiencia en la Actualización de la Hacienda Pública/Patrimonio Neto de 2024</b>				<b>0</b>	<b>0</b>
Resultado por Posición Monetaria				0	0
Resultado por Tenencia de Activos no Monetarios				0	0
<b>Hacienda Pública/Patrimonio Neto Final de 2024</b>	<b>0</b>	<b>39,909</b>	<b>-9,500</b>	<b>0</b>	<b>30,409</b>



**FIFFO**  
**FIDEICOMISO DE FOMENTO**  
**PARA EL ESTADO DE OAXACA**  
**DIRECCIÓN GENERAL**  
**2022-2028**

Bajo protesta de decir verdad declaramos que los Estados Financieros y sus notas, son razonablemente correctos y son responsabilidad del emisor.

**DIRECTOR ADMINISTRATIVO**

DR. ARIEL GAMALIEL HERNANDEZ DIAZ

**DIRECTOR GENERAL DEL FIDEICOMISO DE FOMENTO PARA EL ESTADO DE OAXACA**

L.C.P. ALBERTO SANTIAGO MARTINEZ

Gobierno del Estado de Oaxaca  
**UR: 602 - FIDEICOMISO DE FOMENTO PARA EL ESTADO DE OAXACA**  
 Estado de Cambios en la Situación Financiera  
 Del 1° de enero al 31 de marzo de 2024  
 (Cifras en Pesos)



CONCEPTO	ORIGEN	APLICACIÓN
<b>ACTIVO</b>	4,309,532	53,128
<b>ACTIVO CIRCULANTE</b>	4,309,532	53,128
EFFECTIVO Y EQUIVALENTES	4,309,532	0
DERECHOS A RECIBIR EFECTIVO O EQUIVALENTES	0	53,128
DERECHOS A RECIBIR BIENES O SERVICIOS	0	0
INVENTARIOS	0	0
ALMACENES	0	0
ESTIMACIÓN POR PÉRDIDA O DETERIORO DE ACTIVOS CIRCULANTES	0	0
OTROS ACTIVOS CIRCULANTES	0	0
<b>ACTIVO NO CIRCULANTE</b>	0	0
INVERSIONES FINANCIERAS A LARGO PLAZO	0	0
DERECHOS A RECIBIR EFECTIVO O EQUIVALENTES A LARGO PLAZO	0	0
BIENES INMUEBLES, INFRAESTRUCTURA Y CONSTRUCCIONES EN PROCESO	0	0
BIENES MUEBLES	0	0
ACTIVOS INTANGIBLES	0	0
DEPRECIACIÓN, DETERIORO Y AMORTIZACIÓN ACUMULADA DE BIENES	0	0
ACTIVOS DIFERIDOS	0	0
ESTIMACIÓN POR PÉRDIDA O DETERIORO DE ACTIVOS NO CIRCULANTES	0	0
OTROS ACTIVOS NO CIRCULANTES	0	0
<b>PASIVO</b>	0	4,246,904
<b>PASIVO CIRCULANTE</b>	0	4,246,904
CUENTAS POR PAGAR A CORTO PLAZO	0	4,246,904
DOCUMENTOS POR PAGAR A CORTO PLAZO	0	0
PORCIÓN A CORTO PLAZO DE LA DEUDA PÚBLICA A LARGO PLAZO	0	0
TÍTULOS Y VALORES A CORTO PLAZO	0	0
PASIVOS DIFERIDOS A CORTO PLAZO	0	0
FONDOS Y BIENES DE TERCEROS EN GARANTÍA Y/O ADMINISTRACIÓN A CORTO PLAZO	0	0
PROVISIONES A CORTO PLAZO	0	0
OTROS PASIVOS A CORTO PLAZO	0	0
<b>PASIVO NO CIRCULANTE</b>	0	0
CUENTAS POR PAGAR A LARGO PLAZO	0	0
DOCUMENTOS POR PAGAR A LARGO PLAZO	0	0
DEUDA PÚBLICA A LARGO PLAZO	0	0
PASIVOS DIFERIDOS A LARGO PLAZO	0	0
FONDOS Y BIENES DE TERCEROS EN GARANTÍA Y/O ADMINISTRACIÓN A LARGO PLAZO	0	0
PROVISIONES A LARGO PLAZO	0	0
<b>HACIENDA PÚBLICA/PATRIMONIO</b>	0	0
<b>HACIENDA PÚBLICA/PATRIMONIO CONTRIBUIDO</b>	0	0
APORTACIONES	0	0
DONACIONES DE CAPITAL	0	0
ACTUALIZACIÓN DE LA HACIENDA PÚBLICA/PATRIMONIO	0	0
<b>HACIENDA PÚBLICA/PATRIMONIO GENERADO</b>	0	-9,500
Resultados del Ejercicio (Ahorro/Desahorro)	0	-9,500
RESULTADOS DE EJERCICIOS ANTERIORES	0	0
REVALUOS	0	0
RESERVAS	0	0
RECTIFICACIONES DE RESULTADOS DE EJERCICIOS ANTERIORES	0	0
<b>EXCESO O INSUFICIENCIA EN LA ACTUALIZACIÓN DE LA HACIENDA PÚBLICA/PATRIMONIO</b>	0	0
RESULTADO POR POSICIÓN MONETARIA	0	0
RESULTADO POR TENENCIA DE ACTIVOS NO MONETARIOS	0	0



**FIFFO**  
 FIDEICOMISO DE FOMENTO  
 PARA EL ESTADO DE OAXACA  
 DIRECCIÓN GENERAL  
 2022-2028

Bajo protesta de decir verdad declaramos que los Estados Financieros y sus notas, son razonablemente correctos y son responsabilidad del emisor.

**DIRECTOR ADMINISTRATIVO**  
  
 DR. ARIEL GAMALIEL HERNANDEZ DIAZ

**DIRECTOR GENERAL DEL FIDEICOMISO DE FOMENTO  
 PARA EL ESTADO DE OAXACA**  
  
 L.C.P. ALBERTO SANTIAGO MARTINEZ



Concepto	2024	2023
<b>Flujos de Efectivo de las Actividades de Operación</b>		
<b>Origen</b>	<b>2,460,630</b>	<b>1,150,748</b>
Impuestos		
Cuotas y Aportaciones de Seguridad Social		
Contribuciones de Mejoras		
Derechos		
Productos		
Aprovechamientos		
Ingresos por Venta de Bienes y Prestación de Servicios		
Participaciones, Aportaciones, Convenios, Incentivos Derivados de la Colaboración, Asignaciones, Subsidios y Subvenciones, y Pensiones y Jubilaciones	2,460,630	1,150,748
Otros Orígenes de Operación		
<b>Aplicación</b>	<b>6,770,163</b>	<b>1,037,809</b>
Servicios Personales		
Materiales y Suministros		
Servicios Generales		
Transferencias Internas y Asignaciones al Sector Público		
Transferencias al resto del Sector Público		
Subsidios y Subvenciones		
Ayudas Sociales		
Pensiones y Jubilaciones		
Transferencias a Fideicomisos, Mandatos y Contratos Análogos	6,770,163	1,037,809
Transferencias a la Seguridad Social		
Donativos		
Transferencias al Exterior		
Participaciones		
Aportaciones		
Convenios		
Otras Aplicaciones de Operación		
<b>Flujos Netos de Efectivo por Actividades de Operación</b>	<b>-4,309,533</b>	<b>112,939</b>
<b>Flujos de Efectivo de las Actividades de Inversión</b>		
<b>Origen</b>	<b>0</b>	<b>0</b>
Bienes Inmuebles, Infraestructura y Construcciones en Proceso		
Bienes Muebles		
Otros Orígenes de Inversión		
<b>Aplicación</b>	<b>0</b>	<b>0</b>
Bienes Inmuebles, Infraestructura y Construcciones en Proceso		
Bienes Muebles		
Otras Aplicaciones de Inversión		
<b>Flujos Netos de Efectivo por Actividades de Inversión</b>	<b>0</b>	<b>0</b>
<b>Flujo de Efectivo de las Actividades de Financiamiento</b>		
<b>Origen</b>	<b>0</b>	<b>0</b>
<i>Endeudamiento Neto</i>	<i>0</i>	<i>0</i>
Interno		
Externo		
Otros Orígenes de Financiamiento		
<b>Aplicación</b>	<b>0</b>	<b>0</b>
<i>Servicios de la Deuda</i>	<i>0</i>	<i>0</i>
Interno		
Externo		
Otras Aplicaciones de Financiamiento		
<b>Flujos Netos de Efectivo por Actividades de Financiamiento</b>	<b>0</b>	<b>0</b>
<b>Incremento/Disminución Neta en el Efectivo y Equivalentes al Efectivo</b>	<b>-4,309,533</b>	<b>112,939</b>
<b>Efectivo y Equivalentes al Efectivo al Inicio del Ejercicio</b>	<b>4,909,741</b>	<b>16,649</b>
<b>Efectivo y Equivalentes al Efectivo al Final del Ejercicio</b>	<b>600,208</b>	<b>129,588</b>


Bajo protesta de decir verdad declaramos que los Estados Financieros y sus Notas son razonablemente correctos y responsabilidad del emisor.

**Director Administrativo**

Dr. Ariel Gamaliel Hernández Díaz

**Director General**

L.C.P. Alberto Santiago Martínez



**FIFE**  
 FIDEICOMISO DE FOMENTO  
 PARA EL ESTADO DE OAXACA  
 DIRECCIÓN GENERAL  
 2022-2028

Gobierno del Estado de Oaxaca  
 UR: 602 - FIDEICOMISO DE FOMENTO PARA EL ESTADO DE OAXACA  
 Estado Analítico del Activo  
 Del 1° de enero al 31 de marzo de 2024  
 (Cifras en Pesos)



DESCRIPCIÓN	SALDO INICIAL	CARGOS DEL PERIODO	ABONOS DEL PERIODO	SALDO FINAL	VARIACIÓN DEL PERIODO
ACTIVO	5,229,630	2,698,047	6,954,452	973,226	-4,256,404
<b>ACTIVO CIRCULANTE</b>	<b>5,125,480</b>	<b>2,698,047</b>	<b>6,954,452</b>	<b>869,076</b>	<b>-4,256,404</b>
EFFECTIVO Y EQUIVALENTES	4,909,741	2,460,630	6,770,163	600,209	-4,309,532
DERECHOS A RECIBIR EFECTIVO O EQUIVALENTES	215,740	237,417	184,289	268,867	53,128
DERECHOS A RECIBIR BIENES O SERVICIOS	0	0	0	0	0
INVENTARIOS	0	0	0	0	0
ALMACENES	0	0	0	0	0
ESTIMACIÓN POR PÉRDIDA O DETERIORO DE ACTIVOS CIRCULANTES	0	0	0	0	0
OTROS ACTIVOS CIRCULANTES	0	0	0	0	0
<b>ACTIVO NO CIRCULANTE</b>	<b>104,150</b>	<b>0</b>	<b>0</b>	<b>104,150</b>	<b>0</b>
INVERSIONES FINANCIERAS A LARGO PLAZO	0	0	0	0	0
DERECHOS A RECIBIR EFECTIVO O EQUIVALENTES A LARGO PLAZO	0	0	0	0	0
BIENES INMUEBLES, INFRAESTRUCTURA Y CONSTRUCCIONES EN PROCESO	0	0	0	0	0
BIENES MUEBLES	123,000	0	0	123,000	0
ACTIVOS INTANGIBLES	0	0	0	0	0
DEPRECIACIÓN, DETERIORO Y AMORTIZACIÓN ACUMULADA DE BIENES	-18,850	0	0	-18,850	0
ACTIVOS DIFERIDOS	0	0	0	0	0
ESTIMACIÓN POR PÉRDIDA O DETERIORO DE ACTIVOS NO CIRCULANTES	0	0	0	0	0
OTROS ACTIVOS NO CIRCULANTES	0	0	0	0	0



**FIFE**  
 FIDEICOMISO DE FOMENTO  
 PARA EL ESTADO DE OAXACA  
 DIRECCIÓN GENERAL  
 2022-2028

Bajo protesta de decir verdad declaramos que los Estados Financieros y sus notas, son razonablemente correctos y son responsabilidad del emisor.

**DIRECTOR ADMINISTRATIVO**

DR. ARIEL GAMALIEL HERNANDEZ DIAZ

**DIRECTOR GENERAL DEL FIDEICOMISO DE FOMENTO  
 PARA EL ESTADO DE OAXACA**

L.C.P. ALBERTO SANTIAGO MARTINEZ

Gobierno del Estado de Oaxaca  
 UR: 602 - FIDEICOMISO DE FOMENTO PARA EL ESTADO DE OAXACA  
 Estado Analítico de la Deuda y Otros Pasivos  
 Del 1° de enero al 31 de marzo de 2024  
 (Cifras en Pesos)



Denominación de las Deudas	Moneda de Contratación	Institución o País Acreedor	Saldo Inicial del Periodo	Saldo Final del Periodo
<b>DEUDA PÚBLICA</b>				
<b>Corto Plazo</b>				
<b>Deuda Interna</b>				
Instituciones de Crédito	PESOS	MEXICO	0.00	0.00
Titulos y Valores	PESOS	MEXICO	0.00	0.00
Arrendamientos Financieros	PESOS	MEXICO	0.00	0.00
<b>Deuda Externa</b>				
Organismos Financieros Internacionales	PESOS	MEXICO	0.00	0.00
Deuda Bilateral	PESOS	MEXICO	0.00	0.00
Titulos y Valores	PESOS	MEXICO	0.00	0.00
Arrendamientos Financieros	PESOS	MEXICO	0.00	0.00
<b>Subtotal de Deuda Pública a Corto Plazo</b>	<b>PESOS</b>	<b>MEXICO</b>	<b>0.00</b>	<b>0.00</b>
<b>Largo Plazo</b>				
<b>Deuda Interna</b>				
Instituciones de Crédito	PESOS	MEXICO	0.00	0.00
Titulos y Valores	PESOS	MEXICO	0.00	0.00
Arrendamientos Financieros	PESOS	MEXICO	0.00	0.00
<b>Deuda Externa</b>				
Organismos Financieros Internacionales	PESOS	MEXICO	0.00	0.00
Deuda Bilateral	PESOS	MEXICO	0.00	0.00
Titulos y Valores	PESOS	MEXICO	0.00	0.00
Arrendamientos Financieros	PESOS	MEXICO	0.00	0.00
<b>Subtotal de Deuda Pública a Largo Plazo</b>	<b>PESOS</b>	<b>MEXICO</b>	<b>0.00</b>	<b>0.00</b>
<b>Total de Otros Pasivos</b>			<b>5,189,721.41</b>	<b>942,817.45</b>
<b>Total de Deuda Pública y Otros Pasivos</b>			<b>5,189,721.41</b>	<b>942,817.45</b>



**FIFEO**  
 FIDEICOMISO DE FOMENTO  
 PARA EL ESTADO DE OAXACA  
 DIRECCIÓN GENERAL  
 2022-2028

Bajo protesta de decir verdad declaramos que los Estados Financieros y sus notas, son razonablemente correctos y son responsabilidad del emisor.

**DIRECTOR ADMINISTRATIVO**

DR. ARIEL GAMALIEL HERNANDEZ DIAZ

**DIRECTOR GENERAL DEL FIDEICOMISO DE FOMENTO  
 PARA EL ESTADO DE OAXACA**

L.C.P. ALBERTO SANTIAGO MARTINEZ



**FIFE O**  
FIDEICOMISO DE FOMENTO PARA EL ESTADO DE OAXACA

## **INFORME SOBRE PASIVOS CONTINGENTES**

### **FIDEICOMISO DE FOMENTO PARA EL ESTADO DE OAXACA**

**NO APLICA**





## **NOTAS A LOS ESTADOS FINANCIEROS**

DEL 01 DE ENERO AL 31 DE MARZO DEL 2024  
(CIFRAS EN PESOS)

Remito informe relacionado con la Información Financiera del Fideicomiso de Fomento para el Estado de Oaxaca, del periodo de 1 ° de enero al 31 de marzo del 2024.

### **NOTAS DE GESTION ADMINISTRATIVA**

Los estados Financieros de los entes públicos, proveen de información financiera a los principales usuarios de la misma, al Congreso y a los ciudadanos.

El objetivo del presente documento es la revelación del contexto y de los aspectos económicos-financieros más relevantes que influyeron en las decisiones del período: 01 de enero al 31 de marzo de 2024 y deberán ser considerados en la elaboración de los estados financieros para la mayor comprensión de los mismos y sus particulares.

De esta manera, se informa y explica la respuesta del gobierno a las condiciones relacionadas con la información financiera de cada periodo de gestión: además, de exponer aquellas políticas que podrían afectar la toma de decisiones en periodos posteriores.

#### **1. Autorización e Historia.**

a) Fecha de creación del ente.

El Fideicomiso de Fomento para el Estado de Oaxaca, abrió sus puertas en el año 2016, fue formalizado a través de un Decreto de Creación como un Organismo Público Descentralizado con personalidad jurídica y patrimonio propio el 22 de Mayo del 2016, publicándose en el Periódico Oficial del Gobierno del Estado, el Decreto del Ejecutivo por el que se crea el Organismo Público Descentralizado Fideicomiso de Fomento para el Estado de Oaxaca.



b) Principales cambios en su estructura.

El Reglamento interno se encuentra publicado, en el cual se incluyó en la redacción terminologías más recientes, incluye nuevas definiciones, particularmente de los Comités con los que cuenta el Fideicomiso, depura y actualiza las facultades de la Dirección General y de las Áreas Administrativas, Ordena y sistematiza sus artículos en títulos y capítulos incluyendo uno relativo a los actos administrativos u el enlace y acceso a la información entre otras.

## **2. Panorama Económico y financiero**

Al primero de Enero 2024 se aprueba un presupuesto Autorizado por 5,113,265.94 (cinco millones ciento trece mil doscientos sesenta y cinco pesos 94/100 M.N.) con fundamento en la Ley Orgánica del Poder Ejecutivo del Estado de Oaxaca, mismo que se encuentra distribuido conforme a la estructura programática presentada en el Programa de Operación Anual (POA).

## **3. Organización y Objeto Social**

a) Objeto Social:

De acuerdo al artículo 2 de su decreto de creación.

- I. Promover, gestionar y poner en marcha proyectos que atiendan las necesidades de sectores productivos para propiciar el fomento a las actividades económicas en las ocho regiones del Estado.
- II. Impulsar las medidas para combatir el rezago en la participación de las instituciones financieras, lo que demanda acciones concretas para incrementar el flujo del crédito a las actividades productivas en la entidad.

b) Principal Actividad:

Sus objetivos principales son auxiliar al ejecutivo en programas prioritarios de inclusión financiera y acceso al financiamiento que propicien la conservación y/o generación de empleos y/o formas de autoempleo, así como, generar esquemas de acceso competitivo para la población en general, mediante la aplicación de recursos para el desarrollo y la operación de programas.

c) Ejercicio Fiscal:

ENERO-MARZO 2024

d) Régimen Jurídico:



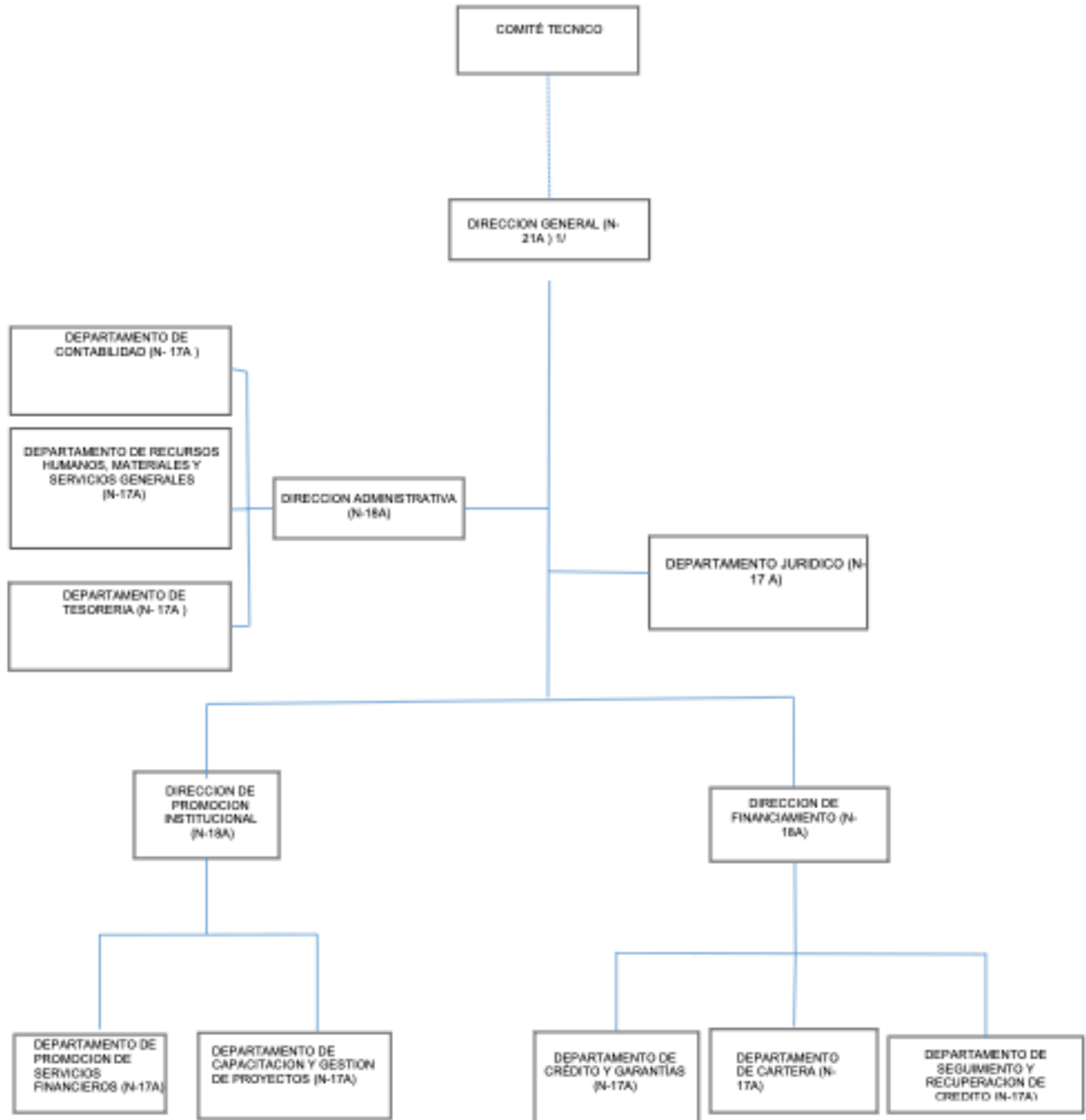
### Persona moral con fines no lucrativos

- e) Consideraciones fiscales del ente: revelar el tipo de contribuciones que esté obligado a pagar o retener.
- Declaración Informativa anual de retenciones del ISR por sueldos y salarios e ingresos asimilados a salarios.
  - Entero de retenciones mensuales por ISR por sueldos y salarios.
  - Entero de retención de ISR por servicios profesionales (mensual).
  - Declaración informativa anual de pagos y retenciones de servicios profesionales. Personas Morales.
  - Informativa anual del subsidio para el empleo.





f) Estructura organizacional básica:





#### **4. Bases de preparación de los Estados Financieros.**

- a) Si se ha observado la normatividad emitida por el CONAC y demás disposiciones legales aplicables.
- b) La normatividad aplicada para el reconocimiento, valuación y revelación de los diferentes rubros de la información financiera, así como las bases de medición utilizadas para la elaboración de los estados financieros; por ejemplo: costo histórico, valoración de realización, valor razonable, valor de recuperación o cualquier otro método empleado y los criterios de aplicación de los mismos.

Se aplicó durante el periodo de enero a marzo del 2024, la normatividad vigente para el reconocimiento, valuación y revelación de los diferentes rubros de la información Financiera, así como las bases de medición: valor de realización, respetando en el total de las operaciones su costo histórico.

- c) Postulados básicos.

Los emitidos por el CONAC:

1. Sustancia Económica
2. Entes Públicos
3. Existencia Permanente
4. Revelación Suficiente
5. Importancia Relativa
6. Registro e Integración Presupuestaria
7. Consolidación de Información financiera
8. Devengo Contable
9. Valuación
10. Dualidad Económica
11. Consistencia

- d) Norma supletoria. Las permitidas por la Normatividad del CONAC.

- e) Para las entidades que por primera vez estén implementando el devengado de acuerdo a la Ley de Contabilidad, deberán:

-Revelar las nuevas políticas de reconocimiento, de acuerdo a lo establecido por el CONAC.



**FIFE O**  
FIDEICOMISO DE FOMENTO PARA EL ESTADO DE OAXACA

## INGRESOS

**Devengado.** - Cuando exista jurídicamente el derecho al cobro.

**Recaudado.** - Cuando existe el cobro en efectivo o cualquier otro medio de pago

## EGRESOS

**Comprometido.** - Cuando existe la aprobación por una autoridad competente de un acto administrativo, u otro instrumento jurídico que formaliza una relación jurídica con terceros para la adquisición de bienes y servicios.

**Devengado.** - Cuando se reconoce de una obligación de pago a favor de terceros por la recepción de conformidad de bienes, servicios contratados.

**Ejercido.** - Cuando se emite una Cuenta por Liquidar Certificada aprobada por la autoridad competente.

**Pagado.** - Cuando se realiza la cancelación total o parcial de las obligaciones de pago.

-Revelar los cambios en las políticas, la clasificación y medición de las mismas, así como su impacto en la información financiera.

## 5. Políticas de Contabilidad Significativas:

- a) Actualización: El registro de la contabilidad se realizó en base a los lineamientos establecidos por el CONAC.
- b) Informar sobre la realización de operaciones en el extranjero y de sus efectos en la información financiera gubernamental:  
Durante el periodo enero - marzo 2024, no se realizaron operaciones en Moneda Extranjera.
- c) Método de evaluación de la inversión en acciones en el Sector Paraestatal.  
NO APLICA



d) Sistema y método de valuación de inventarios.

El CONAC ha emitido las normas para la valoración de los Activos y el patrimonio de los entes públicos, esta norma permite definir y estandarizar los conceptos básicos de valuación, contenidos en las normas particulares aplicables a los distintos elementos integrantes de los estados Financieros.

e) Beneficios a empleados:

No se tienen reservas para beneficios futuros de los empleados, más que las contempladas anualmente en el presupuesto de egresos del ejercicio presente.

f) Provisiones: Las provisiones al 31 de marzo del 2024, lo conforman los siguientes conceptos: en el rubro de servicios personales (cuotas IMSS, RCV e Infonavit)

g) Reservas: No se cuenta con Reservas.

h) Cambios en políticas contables y corrección de errores junto con la revelación de los efectos que se tendrá en la información financiera del ente público, ya sea retrospectivos o prospectivos.

i) Depuración y Cancelación de saldos:

Las depuraciones y cancelaciones de saldos se realizaron cada mes en diferentes cuentas contables durante el periodo comprendido: 01 de enero al 31 de marzo del 2024, con la finalidad de presentar cifras actualizadas en los Estados Financieros.

**6. Posición en Moneda Extranjera y Protección por riesgo Cambiario:**

a) Activos en moneda extranjera:

No aplica

b) Pasivos en moneda extranjera:

No se tienen Pasivos en moneda extranjera

c) Posición en moneda extranjera:

No aplica

d) Tipo de cambio: No aplica

e) Equivalente en moneda nacional:

No aplica



## **7. Reporte Analítico del Activo:**

- a) Vida útil o porcentajes de depreciación, deterioro o amortización utilizados en los diferentes tipos de activos:

Durante el periodo del 01 de enero al 31 de marzo del 2024. La entidad realizó el registro correspondiente en el rubro de Depreciación Deterioro y Amortización Acumulada de Bienes e Intangibles.

- b) Cambios en el porcentaje de depreciación o valor residual de los activos:  
No aplica

- c) Importe de los gastos conceptualizados en el ejercicio, tanto financieros como de investigación y desarrollo:  
No aplica

- d) Riesgos por tipo de cambio o tipo de interés de las inversiones financieras:  
No aplica.

- e) Valor activado en el ejercicio de los bienes construidos por la entidad:  
Los bienes de la entidad se reconocen dentro de su Activo No Circulante de su costo histórico, de conformidad con el artículo 29 de la Ley General de Contabilidad Gubernamental.

- f) Otras circunstancias de carácter significativo que afecten el activo, tales como bienes en garantía, señalados en embargos, litigios, títulos de inversiones, entregados en garantías, baja significativa del valor de inversiones financieras, etc.,  
No aplica

- g) Desmantelamiento de Activos, procedimientos, implicaciones, efectos contables:  
No aplica

- h) Administración de activos; planeación con el objetivo de que el ente los utilice de manera más efectiva:  
Se utilizan los activos con la operación y mantenimiento óptimo.



Adicionalmente, se deben incluir las explicaciones de las principales variaciones en el activo, en cuadros comparativos como sigue:

- a) Inversiones en valores:  
No aplica
- b) Patrimonio de Organismos descentralizados  
No aplica
- c) Inversiones en empresas de participación mayoritaria:  
No se tiene inversión en este tipo de empresas.
- d) Inversiones en empresas de participación minoritaria:  
No aplica

## **8. Fideicomisos, Mandatos y Análogos**

El Fideicomiso de Fomento para el Estado de Oaxaca, se creó mediante el contrato de fideicomiso entre la Secretaría de Finanzas del Gobierno del Estado y Nacional Financiera.

- a) Por ramo administrativo que los reporta:  
No aplica.
- b) Enlistar los de mayor monto de disponibilidad, relacionando aquellos que conforman el 80% de las disponibilidades:  
No aplica

## **9. Reporte de la Recaudación**

- a) Análisis del comportamiento de la recaudación correspondiente al ente público o cualquier tipo de ingreso, de forma separada los ingresos locales de los federales:  
No aplica
- b) Proyección de la recaudación e ingresos en el mediano plazo:  
No aplica

## **10. Información sobre la Deuda y el Reporte Analítico de la Deuda:**





- a) Utilizar al menos los siguientes indicadores: Deuda respecto al PIB y deuda respecto a la recaudación tomando, como mínimo, un periodo igual o menor a 5 años.

No aplica

- b) Información de manera agrupada por tipo de valor gubernamental o instrumento financiero en la que se considere intereses, comisiones, tasa, perfil de vencimiento y otros gastos de la deuda.

No aplica

#### 11. Calificaciones otorgadas:

No se cuenta con calificaciones otorgadas o certificaciones.

#### 12. Proceso de Mejora:

- a) Principales Políticas de control interno:

Para el desarrollo de los programas deberá ser a mediano plazo y estarían basados en cuatro estrategias funcionales y cinco aspectos organizacionales, con objetivos operaciones, actividades, participantes, costos y evaluación sin reducción del presupuesto para obtener una eficiente atención, realizar la capacitación y sensibilización de este programa.

- b) Medidas de desempeño financiero, metas y alcance:

Racionar el uso de los recursos, para alcanzar el cumplimiento de las funciones para el ejercicio completo.

#### 13. Información por Segmentos:

Toda la información del Ente, está procesada y se encuentra disponible por Unidad Responsable de realizar las funciones propias.

#### 14. Eventos Posteriores al Cierre:

El ente público no tiene hechos ocurridos en el periodo posterior al que informa, que proporcionen mayor evidencia sobre eventos que le afectan económicamente y que no se conocían a la fecha de cierre.





15. Partes Relacionadas:

No existen partes relacionadas que pudieran ejercer influencia significativa sobre la toma de decisiones financieras y operativas.

16. Responsabilidad sobre la presentación razonable de los Estados Financieros.

Bajo protesta de decir verdad declaramos que los Estados Financieros y sus Notas, son razonablemente correctas y son responsabilidad del emisor.

## **b) NOTAS DE DESGLOSE**

### **l) NOTAS AL ESTADO DE ACTIVIDADES**

Muestra el resultado de las operaciones de la entidad correspondiente al periodo del 01 de enero al 31 de marzo del 2024, integrado de la siguiente forma:

#### **Ingresos y Otros Beneficios**

Los ingresos corresponden a los recursos recaudados correspondientes al periodo del 01 de enero al 31 de marzo de 2024, el cual asciende a un importe de \$1,396,970.00(Un millón trescientos noventa y seis mil novecientos setenta pesos 00/100 M.N) recursos que fueron comprometidos y devengados durante el periodo de enero a marzo del ejercicio 2024.

#### **Gastos y Otras Pérdidas**

El rubro de Gastos y Otras Pérdidas, corresponden a lo devengado por la Entidad durante el periodo del 01 de enero al 31 de marzo del 2024, por la cantidad de: \$1,396,970.00(Un millón trescientos noventa y seis mil novecientos setenta pesos 00/100 M.N) integrado de la siguiente manera:

Transferencias, Asignaciones, Subsidios y Otras Ayudas.

- a) Transferencias Internas y Asignaciones al Sector Público, refleja un saldo de \$1,396,970.00(Un millón trescientos noventa y seis mil novecientos setenta pesos 00/100 M.N) correspondiente a recursos que fueron comprometidos y devengados en los rubros de: Servicios Personales, Materiales y



Suministros, Servicios Generales, durante el periodo: 01 de enero al 31 de marzo del 2024.

## II) NOTAS AL ESTADO DE SITUACION FINANCIERA

### **ACTIVO CIRCULANTE**

#### **Efectivo y Equivalentes**

1.- El saldo deudor de este rubro se encuentra en la cuenta 11131 Banorte-Servicios Personales en cantidad de \$ 3,720,227.51 ( Tres millones setecientos veinte mil doscientos veintisiete pesos 51/100 M.N).

### **ACTIVO NO CIRCULANTE**

Está constituido por el conjunto de valores y derechos de realización o disponibilidad con un periodo de tiempo superior a un año.

#### **Bienes muebles**

El rubro de Bienes Muebles del Fideicomiso de Fomento para el Estado de Oaxaca del 01 de enero al 31 de marzo del 2024, está integrado de la siguiente forma:

<b>CUENTAS</b>	<b>EJERCICIO FISCAL 2024</b>	<b>EJERCICIO FISCAL 2024</b>
Muebles de Oficina y Estantería	18,000	18,000
Equipo de Cómputo y Tecnologías de la Información	105,000	105,000

El estado de Situación Financiera tiene como propósito mostrar información relativa a los recursos y obligaciones de la entidad.

Al 31 de marzo del 2024, el saldo del rubro de Activo no Circulante es de \$123,000.00 (ciento veintitrés mil pesos 00/100 M.N), por lo que en este periodo del 01 de enero al 31 de marzo del 2024 no hubo movimientos del Activo no Circulante.

### **PASIVO**

El saldo de este rubro al 31 de marzo del 2024, asciende a la cantidad de \$5,189,721.00 (Cinco Millones Ciento ochenta y nueve setecientos veintiún pesos 00/100 M.N) que corresponden a los compromisos de pagos adquiridos durante el presente ejercicio, con varios proveedores y prestadores de servicios por las adquisiciones de bienes y contratación de servicios por pagar a corto plazo, también



este rubro se contemplan los montos de las provisiones de nóminas (retenciones de los trabajadores).

### III) NOTAS AL ESTADO DE VARIACIÓN EN LA HACIENDA PÚBLICA

La cuenta de Hacienda Pública/Patrimonio, refleja un saldo al 31 de marzo del 2024, la cantidad de \$ 9,500.00 (Nueve Mil quinientos pesos 00/100 M.N) que representa la acumulación de resultados de ejercicios anteriores.

### IV) NOTAS AL ESTADO DE FLUJOS DE EFECTIVO Efectivo y equivalentes

#### 1. Análisis de saldo en la cuenta de Efectivo y Equivalentes:

CONCEPTO	EJERCICIO FISCAL 2024	EJERCICIO FISCAL 2023
Efectivos en Bancos – Tesorería	0	0
Efectivos en Bancos – Dependencias	600,209	129,588
Inversiones temporales (hasta 3 meses)	0	0
Fondos con afectación específica	0	0
Depósitos de fondos de terceros y otros	0	0
<b>Total de Efectivos y Equivalentes</b>	<b>600,209</b>	<b>129,588</b>

#### 2. Adquisiciones de las Actividades de Inversión efectivamente pagadas, respecto del apartado de aplicación.

Adquisiciones de Actividades de Inversión efectivamente pagadas		
Concepto	2024	2023
<b>Bienes Inmuebles, Infraestructura y Construcciones en Proceso</b>	<b>0</b>	<b>0</b>
Terrenos	0	0
Viviendas	0	0
Edificios no Habitacionales	0	0
Infraestructura	0	0
Construcciones en Proceso en Bienes de Dominio Público	0	0
Construcciones en Proceso en Bienes Propios	0	0
Otros Bienes Inmuebles	0	0



<b>Adquisiciones de Actividades de Inversión efectivamente pagadas</b>		
<b>Concepto</b>	<b>2024</b>	<b>2023</b>
<b>Bienes Muebles</b>	<b>0</b>	<b>0</b>
Mobiliario y Equipo de Administración	0	0
Mobiliario y Equipo Educativo y Recreativo	0	0
Equipo e Instrumental Médico y de Laboratorio	0	0
Vehículos y Equipo de Transporte	0	0
Equipo de Defensa y Seguridad	0	0
Maquinaria, Otros Equipos y Herramientas	0	0
Colecciones, Obras de Arte y Objetos Valiosos	0	0
Activos Biológicos	0	0
<b>Otras Inversiones</b>	<b>0</b>	<b>0</b>
<b>Total</b>	<b>0</b>	<b>0</b>

3. Conciliación de los Flujos de Efectivo Netos de las Actividades de Operación y los saldos de Resultados del Ejercicio (Ahorro/Desahorro), utilizando el siguiente cuadro:

<b>CONCILIACION DE FLUJOS DE EFECTIVO NETOS</b>		
<b>Concepto</b>	<b>2024</b>	<b>2023</b>
<b>Resultados del Ejercicio Ahorro/Desahorro</b>	<b>0</b>	<b>0</b>
<b>Movimientos de partidas (o rubros) que no afectan al efectivo</b>	<b>0</b>	<b>0</b>
Depreciación	0	0
Amortización	0	0
Incrementos en las provisiones	0	0
Incremento en inversiones producido por revaluación	0	0
Ganancia/pérdida en venta de bienes muebles, inmuebles e intangibles	0	0
Incremento en cuentas por cobrar	0	
<b>Flujos de Efectivo Netos de las Actividades de Operación</b>	<b>0</b>	<b>0</b>



**V) CONCILIACIÓN ENTRE LOS INGRESOS PRESUPUESTARIOS Y CONTABLES, ASÍ COMO ENTRE LOS EGRESOS PRESUPUESTARIOS Y LOS GASTOS CONTABLES**

<b>FIDEICOMISO DE FOMENTO PARA EL ESTADO DE OAXACA</b>	
<b>Conciliación entre los Ingresos Presupuestarios y Contables</b>	
<b>Del 1 de enero al 31 de marzo 2024</b>	
<b>(Cifras en pesos)</b>	
<b>Concepto</b>	<b>2024</b>
<b>1. Total de Ingresos Presupuestarios</b>	<b>1,387,469</b>
<b>2. Más Ingresos Contables No Presupuestarios</b>	-
2.1 Ingresos Financieros	
2.2 Incremento por Variación de Inventarios	
2.3 Disminución del Exceso de Estimaciones por Pérdida o Deterioro u Obsolescencia	
2.4 Disminución del Exceso de Provisiones	
2.5 Otros Ingresos y Beneficios Varios	-
2.6 Otros Ingresos Contables No Presupuestarios	
<b>3. Menos Ingresos Presupuestarios No Contables</b>	-
3.1 Aprovechamientos Patrimoniales	
3.2 Ingresos Derivados de Financiamientos	-
3.3 Otros Ingresos Presupuestarios No Contables	
<b>4. Total de Ingresos Contables</b>	<b>1,387,469</b>



<b>FIDEICOMISO DE FOMENTO PARA EL ESTADO DE OAXACA</b>	
<b>Conciliación entre los Egresos Presupuestarios y los Gastos Contables</b>	
<b>Del 1 de enero al 31 de marzo 2024</b>	
<b>(Cifras en pesos)</b>	
<b>Concepto</b>	<b>2024</b>
<b>1. Total de Egresos Presupuestarios</b>	<b>1,396,970</b>
<b>2. Menos Egresos Presupuestarios No Contables</b>	
2.1 Materias Primas y Materiales de Producción y Comercialización	
2.2 Materiales y Suministros	
2.3 Mobiliario y Equipo de Administración	-
2.4 Mobiliario y Equipo Educativo y Recreativo	-
2.5 Equipo e Instrumental Médico y de Laboratorio	-
2.6 Vehículos y Equipo de Transporte	-
2.7 Equipo de Defensa y Seguridad	-
2.8 Maquinaria, Otros Equipos y Herramientas	-
2.9 Activos Biológicos	-
2.1 Bienes Inmuebles	-
2.11 Activos Intangibles	-
2.12 Obra Pública en Bienes de Dominio Público	-
2.13 Obra Pública en Bienes Propios	-
2.14 Acciones y Participaciones de Capital	-
2.15 Compra de Títulos y Valores	-
2.16 Concesión de Préstamos	-
2.17 Inversiones en Fideicomisos, Mandatos y Otros Análogos	-
2.18 Provisiones para Contingencias y Otras Erogaciones Especiales	-
2.19 Amortización de la Deuda Pública	-
2.2 Adeudos de Ejercicios Fiscales Anteriores (ADEFAS)	-
2.21 Otros Egresos Presupuestarios No Contables	-
<b>3. Más Gastos Contables No Presupuestarios</b>	<b>-</b>
3.1 Estimaciones, Depreciaciones, Deterioros, Obsolescencia y Amortizaciones	-
3.2 Provisiones	-
3.3 Disminución de Inventarios	-
3.4 Otros Gastos	-
3.5 Inversión Pública no Capitalizable	-
3.6 Materiales y Suministros (consumos)	-
3.7 Otros Gastos Contables No Presupuestarios	-
<b>4. Total de Gastos Contables</b>	<b>1,396,970</b>



### c) NOTAS DE MEMORIA (CUENTAS DE ORDEN)

#### Cuentas de Orden Presupuestario

Las Notas de Memoria contendrán información sobre las cuentas de orden tanto contables como presupuestarias que se utilizan para registrar movimientos de valores que no afecten o modifiquen el Estado de Situación Financiera del ente público; sin embargo, su incorporación es necesaria con fines de recordatorio, de control y en general sobre los aspectos administrativos, o bien, para consignar sus derechos o responsabilidades contingentes que puedan, o no, presentarse en el futuro.

<b>Cuentas de Orden Presupuestarias de Ingresos</b>	
<b>Concepto</b>	<b>2024</b>
Ley de Ingresos Estimada	5,113,265
Ley de Ingresos por Ejecutar	3,720,227.51
Modificaciones a la Ley de Ingresos Estimada	5,107,697
Ley de Ingresos Devengada	1,387,469
Ley de Ingresos Recaudada	1,387,469

<b>Cuentas de Orden Presupuestarias de Egresos</b>	
<b>Concepto</b>	<b>2024</b>
Presupuesto de Egresos Aprobado	5,113,265
Presupuesto de Egresos por Ejercer	3,720,227.51
Modificaciones al Presupuesto de Egresos Aprobado	5,107,697
Presupuesto de Egresos Comprometido	1,396,969
Presupuesto de Egresos Devengado	1,396,969
Presupuesto de Egresos Ejercido	1,387,469
Presupuesto de Egresos Pagado	1,387,469





## ESTADO ANALITICO DE INGRESOS PRESUPUESTARIOS

FIDEICOMISO DE FOMENTO PARA EL ESTADO DE OAXACA						
Estado Analítico de Ingresos						
Del 01 DE ENERO AL 31 DE MARZO 2024						
Rubro de Ingresos	Ingreso					Diferencia
	Estimado	Ampliaciones y Reducciones	Modificado	Devengado	Recaudado	
	(1)	(2)	(3= 1 + 2)	(4)	(5)	(6= 5 - 1)
Impuestos						
Cuotas y Aportaciones de Seguridad Social						
Contribuciones de Mejoras						
Derechos						
Productos						
Aprovechamientos						
Ingresos por Venta de Bienes, Prestación de Servicios y Otros Ingresos						
Participaciones, Aportaciones, Convenios, Incentivos Derivados de la Colaboración Fiscal y Fondos Distintos de Aportaciones						
Transferencias, Asignaciones, Subsidios y Subvenciones, y Pensiones y Jubilaciones	5,113,265	-5,000	5,107,696	1,387,469	1,387,469	-3,725,796
Ingresos Derivados de Financiamientos						
<b>Total</b>						
					<b>Ingresos excedentes</b>	
Estado Analítico de Ingresos Por Fuente de Financiamiento	Ingreso					Diferencia
	Estimado	Ampliaciones y Reducciones	Modificado	Devengado	Recaudado	
	(1)	(2)	(3= 1 + 2)	(4)	(5)	(6= 5 - 1)
<b>Ingresos del Poder Ejecutivo Federal o Estatal y de los Municipios</b>	5,113,265	-5,000	5,107,696	1,387,469	1,387,469	-3,725,796
Impuestos						
Cuotas y Aportaciones de Seguridad Social						
Contribuciones de Mejoras						
Derechos						
Productos <sup>1</sup>						
Aprovechamientos <sup>2</sup>						
Participaciones, Aportaciones, Convenios, Incentivos Derivados de la Colaboración Fiscal y Fondos Distintos de Aportaciones						
Transferencias, Asignaciones, Subsidios y Subvenciones, y Pensiones y Jubilaciones						
<b>Ingresos de los Entes Públicos de los Poderes Legislativo y Judicial, de los Órganos Autónomos y del Sector Paraestatal o Paramunicipal, así como de las Empresas Productivas del Estado</b>						
Cuotas y Aportaciones de Seguridad Social						
Productos <sup>1</sup>						
Ingresos por Venta de Bienes, Prestación de Servicios y Otros Ingresos <sup>3</sup>						
Transferencias, Asignaciones, Subsidios y Subvenciones, y Pensiones y Jubilaciones	5,113,265	-5,000	5,107,696	1,387,469	1,387,469	-3,725,796
<b>Ingresos Derivados de Financiamientos</b>						
Ingresos Derivados de Financiamientos						
<b>Total</b>	5,113,265	-5,000	5,107,696	1,387,469	1,387,469	-3,725,796
					<b>Ingresos excedentes</b>	

<sup>1</sup> Incluye intereses que generan las cuentas bancarias de los entes públicos en productos.

<sup>2</sup> Incluye donativos en efectivo del Poder Ejecutivo, entre otros aprovechamientos.

<sup>3</sup> Se refiere a los ingresos propios obtenidos por los Poderes Legislativo y Judicial, los Órganos Autónomos y las entidades de la administración pública paraestatal y paramunicipal, por sus actividades diversas no inherentes a su operación que generan recursos y que no sean ingresos por venta de bienes o prestación de servicios, tales como donativos en efectivo, entre otros.

ESTADO ANALITICO DEL EJERCICIO DEL PRESUPUESTO DE EGRESOS  
CLASIFICACION POR OBJETO DEL GASTO (CAPITULO-CONCEPTO)

Cve	Concepto	Aprobado 1	Ampliaciones / Reducciones 2= (3-1)	Modificado 3 = (1+2)	Devengado 4	Pagado 5	Subejercicio 6 = (3-4)
<b>602</b>	<b>FIDEICOMISO DE FOMENTO PARA EL ESTADO DE OAXACA</b>						
4	TRANSFERENCIAS, ASIGNACIONES, SUBSIDIOS Y OTRAS AYUDAS	5,113,285.94	-5,589.00	5,107,696.94	1,387,489.43	1,387,489.43	3,720,227.51
6	TRANSFERENCIAS A FIDEICOMISOS, MANDATOS Y OTROS ANÁLOGOS	5,113,285.94	-5,589.00	5,107,696.94	1,387,489.43	1,387,489.43	3,720,227.51
	<b>TOTAL DEPENDENCIA / ENTIDAD</b>	<b>5,113,285.94</b>	<b>-5,589.00</b>	<b>5,107,696.94</b>	<b>1,387,489.43</b>	<b>1,387,489.43</b>	<b>3,720,227.51</b>

ESTADO ANALITICO DEL EJERCICIO DEL PRESUPUESTO DE EGRESOS  
CLASIFICACION ECONOMICA (POR TIPO DE GASTO)

Cve	Concepto	Aprobado 1	Amplicaciones / Reducciones 2= (3-1)	Modificado 3 = (1+2)	Devengado 4	Pagado 5	Subejercicio 6 = (3-4)
602	FIDEICOMISO DE FOMENTO PARA EL ESTADO DE OAXACA						
1	GASTO CORRIENTE	5,113,285.94	-5,589.00	5,107,696.94	1,387,489.43	1,387,489.43	3,720,227.51
	TOTAL DEPENDENCIA / ENTIDAD:	5,113,285.94	-5,589.00	5,107,696.94	1,387,489.43	1,387,489.43	3,720,227.51

ESTADO ANALITICO DEL EJERCICIO DEL PRESUPUESTO DE EGRESOS  
CLASIFICACION ADMINISTRATIVA

Cve	Concepto	Aprobado 1	Amplicaciones / Reducciones 2= (3-1)	Modificado 3 = (1+2)	Devengado 4	Pagado Transferido 5	Subejercicio 6 = (3-4)
6	FIDEICOMISOS PÚBLICOS	5,113,265.94	-5,589.00	5,107,696.94	1,387,469.43	1,387,469.43	3,720,227.51
02	FIDEICOMISO DE FOMENTO PARA EL ESTADO DE OAXACA	5,113,265.94	-5,589.00	5,107,696.94	1,387,469.43	1,387,469.43	3,720,227.51
	<b>TOTAL DEL GASTO:</b>	5,113,265.94	-5,589.00	5,107,696.94	1,387,469.43	1,387,469.43	3,720,227.51

ESTADO ANALITICO DEL EJERCICIO DEL PRESUPUESTO DE EGRESOS  
 CLASIFICACION FUNCIONAL (FINALIDAD Y FUNCION)

Cve	Concepto	Aprobado 1	Amplicaciones / Reducciones 2= (3-1)	Modificado 3 = (1+2)	Devengado 4	Pagado 5	Subejercicio 6 = (5-4)
<b>602</b>	<b>FIDEICOMISO DE FOMENTO PARA EL ESTADO DE OAXACA</b>						
<b>3</b>	<b>DESARROLLO ECONÓMICO</b>	5,113,285.94	-5,589.00	5,107,696.94	1,387,489.43	1,387,489.43	3,720,227.51
1	ASUNTOS ECONÓMICOS, COMERCIALES Y LABORALES EN GENERAL	5,113,285.94	-5,589.00	5,107,696.94	1,387,489.43	1,387,489.43	3,720,227.51
	<b>TOTAL DEPENDENCIA / ENTIDAD</b>	<b>5,113,285.94</b>	<b>-5,589.00</b>	<b>5,107,696.94</b>	<b>1,387,489.43</b>	<b>1,387,489.43</b>	<b>3,720,227.51</b>



**ENDEUDAMIENTO NETO**  
 DEL 01 DE ENERO AL 31 DE MARZO DEL 2024  
 (Pesos)

Identificación de Crédito o Instrumento	Contratación/Colocación	Amortización	Endeudamiento Neto
	A	B	C = A - B
<b>Créditos Bancarios</b>			
<b>Total Créditos Bancarios</b>			
<b>Otros Instrumentos de Deuda</b>			
<b>Total Otros Instrumentos de Deuda</b>			
<b>TOTAL</b>			

**NO APLICA**



**INTERESES DE LA DEUDA**  
DEL 01 DE ENERO AL 31 DE MARZO DEL 2024  
(Pesos)

Identificación de Crédito o Instrumento	Devengado	Pagado
<b>Créditos Bancarios</b>		
<b>Total de intereses de Créditos Bancarios</b>		
<b>Otros Instrumentos de Deuda</b>		
<b>Total de intereses de Otros Instrumentos de Deuda</b>		
<b>TOTAL</b>		

**NO APLICA**





**INDICADORES DE POSTURA FISCAL**  
DEL 01 DE ENERO AL 31 DE MARZO DEL 2024  
(Pesos)

Concepto	Estimado	Devengado	Pagado <sup>3</sup>
<b>I. Ingresos Presupuestarios (I=1+2)</b>			
1. Ingresos del Gobierno de la Entidad Federativa <sup>1</sup>			
2. Ingresos del Sector Paraestatal <sup>1</sup>			
<b>II. Egresos Presupuestarios (II=3+4)</b>			
3. Egresos del Gobierno de la Entidad Federativa <sup>2</sup>			
4. Egresos del Sector Paraestatal <sup>2</sup>			
<b>III. Balance Presupuestario (Superávit o Déficit) (III = I - II)</b>			

**NO APLICA**

Concepto	Estimado	Devengado	Pagado <sup>3</sup>
III. Balance presupuestario (Superávit o Déficit)			
IV. Intereses, Comisiones y Gastos de la Deuda			
V. Balance Primario (Superávit o Déficit) (V= III - IV)			

Concepto	Estimado	Devengado	Pagado <sup>3</sup>
<b>A. Financiamiento</b>			
<b>B. Amortización de la deuda</b>			
<b>C. Endeudamiento o desendeudamiento (C = A - B)</b>			

1. Los Ingresos que se presentan son los ingresos presupuestarios totales sin incluir los ingresos por financiamientos. Los Ingresos del Gobierno de la Entidad Federativa corresponden a los del Poder Ejecutivo, Legislativo Judicial y Autónomos
2. Los egresos que se presentan son los egresos presupuestarios totales sin incluir los egresos por amortización. Los egresos del Gobierno de la Entidad Federativa corresponden a los del Poder Ejecutivo, Legislativo, Judicial y Órganos Autónomos
3. Para Ingresos se reportan los ingresos recaudados; para egresos se reportan los egresos pagados

ESTADO ANALITICO DEL EJERCICIO DEL PRESUPUESTO DE EGRESOS  
RESUMEN POR PROGRAMA PRESUPUESTARIO

Clave	Concepto	Aprobado 1	Ampilaciones / Reducciones 2= (3-1)	Modificado 3 = (1+2)	Devengado 4	Pagado 5	Subejercicio 6 = (3-4)
<b>6</b>	<b>FIDEICOMISOS PÚBLICOS</b>	5,113,285.94	-5,589.00	5,107,696.94	1,387,489.43	1,387,489.43	3,720,227.51
02	FIDEICOMISO DE FOMENTO PARA EL ESTADO DE OAXACA	5,113,285.94	-5,589.00	5,107,696.94	1,387,489.43	1,387,489.43	3,720,227.51
1	PROGRAMAS	5,113,285.94	-5,589.00	5,107,696.94	1,387,489.43	1,387,489.43	3,720,227.51
2	DESEMPEÑO DE LAS FUNCIONES	5,113,285.94	-5,589.00	5,107,696.94	1,387,489.43	1,387,489.43	3,720,227.51
TOTAL DEPENDENCIA / ENTIDAD		5,113,285.94	-5,589.00	5,107,696.94	1,387,489.43	1,387,489.43	3,720,227.51

# REPORTE DE AVANCE DE GESTIÓN

## UR 602 - FIDEICOMISO DE FOMENTO PARA EL ESTADO DE OAXACA

### PRIMER TRIMESTRE 2024



Gobierno del Estado

**OBJETIVO INSTITUCIONAL:** -AUXILIAR AL EJECUTIVO EN PROGRAMAS PRIORITARIOS DE INCLUSIÓN FINANCIERA Y ACCESO AL FINANCIAMIENTO QUE PROPICIEN LA CONSERVACIÓN Y/O GENERACIÓN DE EMPLEOS Y/O FORMAS DE AUTOEMPLEOS, ASÍ COMO GENERAR ESQUEMAS DE ACCESO COMPETITIVO PARA LA POBLACIÓN EN GENERAL, MEDIANTE LA APLICACIÓN DE RECURSOS PARA EL DESARROLLO Y LA OPERACIÓN DE PROGRAMAS.

**ALINEACIÓN PED:**

**EJE:** 04-CRECIMIENTO Y DESARROLLO ECONÓMICO PARA LAS OCHO REGIONES  
**TEMA:** 01-FORTALECIMIENTO Y DESARROLLO DINÁMICO E INCLUYENTE  
**OBJETIVO:** 01-IMPULSAR EL DESARROLLO ECONÓMICO DEL ESTADO DE OAXACA  
**ESTRATEGIA:** 01-FORTALECER LA COMPETITIVIDAD Y LA PRODUCTIVIDAD DE LAS OCHO REGIONES, PARA MEJORAR LAS CONDICIONES DE VIDA DE LA POBLACIÓN  
**LÍNEAS DE ACCIÓN:** 02-DESARROLLAR PROGRAMAS DE CRÉDITOS EN CONDICIONES PREFERENCIALES E INCLUYENTES PARA EMPRENDEDORES Y UNIDADES ECONÓMICAS YA ESTABLECIDAS DE FORMA DIRECTA Y/O MEDIANTE APORTACIONES DE GARANTÍAS LIQUIDAS  
**UE:** 001-FIDEICOMISO DE FOMENTO PARA EL ESTADO DE OAXACA

**MATRIZ DE INDICADORES PARA RESULTADOS:**

**FIN:** CONTRIBUIR AL IMPULSO DEL DESARROLLO ECONOMICO DEL ESTADO DE OAXACA  
**PROPÓSITO:** LAS UNIDADES ECONOMICAS DEL ESTADO DE OAXACA MEJORAN SU PRODUCTIVIDAD Y COMPETITIVIDAD.  
**COMPONENTE:** 306-CRED. APOY. ENT.  
**ACTIVIDAD:** 51- PRODUCTO CREDITICIO A UNIDAD ECONOMICA

#### ESTRUCTURA PROGRAMÁTICA

PROGRAMA		SUBPROGRAMA	PROYECTO		OBRA/ACTIVIDAD	
121-IMPULSO AL DESARROLLO ECONÓMICO		03-OTORGAR CRÉDITOS Y APOYOS A UNIDADES ECONÓMICAS	000--		001-ENTREGA DE CREDITOS EN CONDICIONES PREFERENCIALES	
POBLACIÓN O ÁREA DE ENFOQUE POTENCIAL	ATRIBUTO DE LA POBLACIÓN O ÁREA DE ENFOQUE:	UNIDAD ECONÓMICA	HOMBRES:	0	MUJERES:	0
					TOTAL:	250906

#### PRESUPUESTO ANUAL

Aprobado	Ampliación	Reducción	Modificado	EJERCIDO T1	EJERCIDO T2	EJERCIDO T3	EJERCIDO T4
3,246,496.97	10,106.08	63,469.27	3,193,133.78	812,318.87	0.00	0.00	0.00
<b>TOTAL EJERCIDO AL TRIMESTRE VIGENTE</b>							<b>812,318.87</b>

#### PRESUPUESTO TRIMESTRAL DE LA ACTIVIDAD

Aprobado	Modificado	Comprometido	Devengado	Ejercido	% de Ejercido Vs. Modificado
922,725.47	812,318.87	812,318.87	812,318.87	812,318.87	100.00

#### DATOS DEL INDICADOR

<b>Nombre:</b>	PORCENTAJE DE ACCIONES DE DIFUSIÓN DE PRODUCTOS CREDITICIOS REALIZADAS		<b>Número de indicador:</b>	1427
<b>Definición:</b>	MIDE EL PORCENTAJE DE ACCIONES DE DIFUSIÓN DE PRODUCTOS CREDITICIOS REALIZADAS			
<b>Método de Cálculo:</b>	[ACCIONES DE DIFUSIÓN DE PRODUCTOS CREDITICIOS REALIZADAS/ACCIONES DE DIFUSIÓN DE PRODUCTOS CREDITICIOS PROGRAMADAS]*100			
<b>Tipo</b>	<b>Dimensión</b>	<b>Frecuencia de Medición</b>	<b>Forma de cálculo del indicador</b>	<b>Tipo de Valor</b>
GESTIÓN	EFICACIA	TRIMESTRAL	PORCENTAJE	ACUMULADO
<b>MEDIOS DE VERIFICACIÓN / FUENTE INFORMACIÓN</b>			<b>SUPUESTO</b>	<b>Sentido Esperado</b>
LA EVIDENCIA FOTOGRAFICA Y LISTAS DE ASISTENCIA LA CUAL SE ENCUENTRAN EN LAS OFICINAS DEL FIDEICOMISO DE FOMENTO PARA EL ESTADO DE OAXACA EN SU DEPARTAMENTO DE PROMOCION			LA DIFUSION DE LOS PRODUCTOS FINANCIEROS SE LLEVARA A CABO A TRAVES DE FOROS,FERIAS, BRINDANDO LA INFORMACION Y REQUISITOS DE CADA UNO DE LOS PRODUCTOS FINANCIEROS	ASCENDENTE

#### DATOS DE LA META

<b>Definición de la variable Meta:</b>	1 - LAS ACCIONES DE DIFUSIÓN DE PRODUCTOS CREDITICIOS REALIZADAS SE REFIERE A PARTICIPACIONES EN EVENTOS, EXPOSICIONES, FERIAS Y FOROS.
<b>Unidad de medida:</b>	25 - NÚMERO

#### LÍNEA BASE

AÑO	2022	VALOR	0.00	AÑO	2024	VALOR	1,825.00
-----	------	-------	------	-----	------	-------	----------

#### AVANCE TRIMESTRAL OBRA/ACTIVIDAD

METAS	1er.TRIMESTRE	2o.TRIMESTRE	3er.TRIMESTRE	4o.TRIMESTRE	CUMPLIMIENTO DE METAS	
PROGRAMACIÓN INICIAL	425.00	450.00	450.00	500.00	T1+T2+T3+T4	1,825.00
PROGRAMACIÓN ACTUALIZADA	425.00	0.00	0.00	0.00	T1+T2+T3+T4	425.00
METAS ALCANZADAS	425.00	0.00	0.00	0.00	T1+T2+T3+T4	425.00
PORCENTAJE ALCANZADO TRIMESTRAL	100.00	0.00	0.00	0.00	PORCENTAJE ALCANZADO ANUAL	23.29

PORCENTAJE DE CUMPLIMIENTO ALCANZADO EN EL TRIMESTRE: 100.00 %



# REPORTE DE AVANCE DE GESTIÓN

## UR 602 - FIDEICOMISO DE FOMENTO PARA EL ESTADO DE OAXACA

### PRIMER TRIMESTRE 2024



Gobierno de Estado

ALINEACIÓN PED:

ESTRATEGIA: 01-FORTALECER LA COMPETITIVIDAD Y LA PRODUCTIVIDAD DE LAS OCHO REGIONES, PARA MEJORAR LAS CONDICIONES DE VIDA DE LA POBLACIÓN  
 LÍNEAS DE ACCIÓN: 02-DESARROLLAR PROGRAMAS DE CRÉDITOS EN CONDICIONES PREFERENCIALES E INCLUYENTES PARA EMPRENDEDORES Y UNIDADES ECONÓMICAS YA ESTABLECIDAS DE FORMA DIRECTA Y/O MEDIANTE APORTACIONES DE GARANTÍAS LIQUIDAS  
 UE: 001-FIDEICOMISO DE FOMENTO PARA EL ESTADO DE OAXACA

MATRIZ DE INDICADORES PARA RESULTADOS:

COMPONENTE: 306-CRED. APOY. ENT.  
 ACTIVIDAD: 50-CONVENIO DE GARANTIAS LIQUIDAS

ESTRUCTURA PROGRAMÁTICA							
PROGRAMA		SUBPROGRAMA		PROYECTO		OBRA/ACTIVIDAD	
121-IMPULSO AL DESARROLLO ECONÓMICO		03-OTORGAR CRÉDITOS Y APOYOS A UNIDADES ECONÓMICAS		000--		002-VINCULACION DE PRODUCTOS DE CREDITO A MIPYMES	
POBLACIÓN O ÁREA DE ENFOQUE POTENCIAL	ATRIBUTO DE LA POBLACIÓN O ÁREA DE ENFOQUE:	UNIDAD ECONÓMICA	HOMBRES:	0	MUJERES:	0	TOTAL: 250906

PRESUPUESTO ANUAL							
Aprobado	Ampliación	Reducción	Modificado	EJERCIDO T1	EJERCIDO T2	EJERCIDO T3	EJERCIDO T4
1,150,317.55	1,308.92	9,698.90	1,141,927.57	317,816.77	0.00	0.00	0.00
TOTAL EJERCIDO AL TRIMESTRE VIGENTE							317,816.77

PRESUPUESTO TRIMESTRAL DE LA ACTIVIDAD							
Aprobado	Modificado	Comprometido	Devengado	Ejercido	% de Ejercido Vs. Modificado		
333,395.55	317,816.77	317,816.77	317,816.77	317,816.77	100.00		

DATOS DEL INDICADOR							
Nombre:	PORCENTAJE DE CONVENIOS DE GARANTIAS LIQUIDAS SUSCRITOS			Número de indicador:	1425		
Definición:	MIDE EL PORCENTAJE DE CONVENIOS DE GARANTIAS LIQUIDAS SUSCRITOS						
Método de Cálculo:	(NÚMERO DE CONVENIOS DE GARANTIAS LIQUIDAS SUSCRITOS/ NÚMERO DE CONVENIOS DE GARANTIAS LIQUIDAS PROGRAMADOS PARA SUSCRIPCIÓN)*100						
Tipo	Dimensión	Frecuencia de Medición	Forma de cálculo del indicador	Tipo de Valor	Sentido Esperado		
GESTIÓN	EFICACIA	TRIMESTRAL	PORCENTAJE	ACUMULADO	ASCENDENTE		
MEDIOS DE VERIFICACIÓN / FUENTE INFORMACIÓN				SUPUESTO			
LOS CONVENIOS O CONTRATOS SUSCRITOS DE LAS GARANTIAS LIQUIDAS SE ENCUENTRAN BAJO RESGUARDO DEL DEPARTAMENTO JURIDICO DEL FIDEICOMISO DE FOMENTO PARA EL ESTADO DE OAXACA				LA SUSCRIPCION DE GARANTIAS SE LLEVARA A CABO CON LAS ENTIDADES FINANCIERAS QUE CUENTEN CON LOS REQUISITOS PARA PODER SUSCRIBIRALAS.			

DATOS DE LA META							
Definición de la variable Meta:	1 - MIDE EL NÚMERO DE CONVENIOS DE GARANTIAS LIQUIDAS SUSCRITOS						
Unidad de medida:	25 - NÚMERO						

LÍNEA BASE				VALOR PROGRAMADO ANUAL			
AÑO	2022	VALOR	0.00	AÑO	2024	VALOR	2.00

AVANCE TRIMESTRAL OBRA/ACTIVIDAD							
METAS	1er.TRIMESTRE	2o.TRIMESTRE	3er.TRIMESTRE	4o.TRIMESTRE	CUMPLIMIENTO DE METAS		
PROGRAMACIÓN INICIAL	0.00	1.00	1.00	0.00	T1+T2+T3+T4	2.00	
PROGRAMACIÓN ACTUALIZADA	0.00	0.00	0.00	0.00	T1+T2+T3+T4	0.00	
METAS ALCANZADAS	1.00	0.00	0.00	0.00	T1+T2+T3+T4	1.00	
PORCENTAJE ALCANZADO TRIMESTRAL	0.00	0.00	0.00	0.00	PORCENTAJE ALCANZADO ANUAL	50.00	

PORCENTAJE DE CUMPLIMIENTO ALCANZADO EN EL TRIMESTRE: 0%



# REPORTE DE AVANCE DE GESTIÓN

## UR 602 - FIDEICOMISO DE FOMENTO PARA EL ESTADO DE OAXACA

### PRIMER TRIMESTRE 2024



Gobierno del Estado

**ALINEACIÓN PED:**

**ESTRATEGIA:** 01-FORTALECER LA COMPETITIVIDAD Y LA PRODUCTIVIDAD DE LAS OCHO REGIONES, PARA MEJORAR LAS CONDICIONES DE VIDA DE LA POBLACIÓN  
**LÍNEAS DE ACCIÓN:** 02-DESARROLLAR PROGRAMAS DE CRÉDITOS EN CONDICIONES PREFERENCIALES E INCLUYENTES PARA EMPRENDEDORES Y UNIDADES ECONÓMICAS YA ESTABLECIDAS DE FORMA DIRECTA Y/O MEDIANTE APORTACIONES DE GARANTÍAS LIQUIDAS  
**UE:** 001-FIDEICOMISO DE FOMENTO PARA EL ESTADO DE OAXACA

**MATRIZ DE INDICADORES PARA RESULTADOS:**

**COMPONENTE:** 306-CRED. APOY. ENT.  
**ACTIVIDAD:** 51- PRODUCTO CREDITICIO A UNIDAD ECONOMICA

**ESTRUCTURA PROGRAMÁTICA**

PROGRAMA		SUBPROGRAMA		PROYECTO		OBRA/ACTIVIDAD	
121-IMPULSO AL DESARROLLO ECONÓMICO		03-OTORGAR CRÉDITOS Y APOYOS A UNIDADES ECONÓMICAS		000--		003-REGISTRO DE LAS CAPACITACIONES, PROMOCION Y DIFUSION DE PROGRAMAS DE CREDITO	
POBLACIÓN O ÁREA DE ENFOQUE POTENCIAL	ATRIBUTO DE LA POBLACIÓN O ÁREA DE ENFOQUE:	UNIDAD ECONÓMICA	HOMBRES:	0	MUJERES:	0	TOTAL: 250906

**PRESUPUESTO ANUAL**

Aprobado	Ampliación	Reducción	Modificado	EJERCIDO T1	EJERCIDO T2	EJERCIDO T3	EJERCIDO T4
716,451.42	57,201.00	1,016.83	772,635.59	257,333.79	0.00	0.00	0.00
TOTAL EJERCIDO AL TRIMESTRE VIGENTE							257,333.79

**PRESUPUESTO TRIMESTRAL DE LA ACTIVIDAD**

Aprobado	Modificado	Comprometido	Devengado	Ejercido	% de Ejercido Vs. Modificado
205,466.42	257,333.79	257,333.79	257,333.79	257,333.79	100.00

**DATOS DEL INDICADOR**

Nombre:	PORCENTAJE DE ACCIONES DE DIFUSIÓN DE PRODUCTOS CREDITICIOS REALIZADAS		Número de indicador:	1427
Definición:	MIDE EL PORCENTAJE DE ACCIONES DE DIFUSIÓN DE PRODUCTOS CREDITICIOS REALIZADAS			
Método de Cálculo:	(ACCIONES DE DIFUSIÓN DE PRODUCTOS CREDITICIOS REALIZADAS/ACCIONES DE DIFUSIÓN DE PRODUCTOS CREDITICIOS PROGRAMADAS)*100			

Tipo	Dimensión	Frecuencia de Medición	Forma de cálculo del indicador	Tipo de Valor	Sentido Esperado
GESTIÓN	EFICACIA	TRIMESTRAL	PORCENTAJE	ACUMULADO	ASCENDENTE

**MEDIOS DE VERIFICACIÓN / FUENTE INFORMACIÓN**

LA EVIDENCIA FOTOGRAFICA Y LISTAS DE ASISTENCIA LA CUAL SE ENCUENTRAN EN LAS OFICINAS DEL FIDEICOMISO DE FOMENTO PARA EL ESTADO DE OAXACA EN SU DEPARTAMENTO DE PROMOCION	LA DIFUSION DE LOS PRODUCTOS FINANCIEROS SE LLEVARA A CABO A TRAVÉS DE FOROS, FERIAS, BRINDANDO LA INFORMACION Y REQUISITOS DE CADA UNO DE LOS PRODUCTOS FINANCIEROS
---	--

**DATOS DE LA META**

Definición de la variable Meta:	1 - LAS ACCIONES DE DIFUSIÓN DE PRODUCTOS CREDITICIOS REALIZADAS SE REFIERE A PARITICACIONES EN EVENTOS, EXPOSICIONES, FERIAS Y FOROS.
Unidad de medida:	25 - NÚMERO

**LÍNEA BASE**

LÍNEA BASE		VALOR PROGRAMADO ANUAL	
AÑO	2022	VALOR	0.00
AÑO	2024	VALOR	26.00

**AVANCE TRIMESTRAL OBRA/ACTIVIDAD**

METAS	1er. TRIMESTRE	2o. TRIMESTRE	3er. TRIMESTRE	4o. TRIMESTRE	CUMPLIMIENTO DE METAS
PROGRAMACIÓN INICIAL	8.00	4.00	8.00	6.00	T1+T2+T3+T4 26.00
PROGRAMACIÓN ACTUALIZADA	8.00	0.00	0.00	0.00	T1+T2+T3+T4 8.00
METAS ALCANZADAS	8.00	0.00	0.00	0.00	T1+T2+T3+T4 8.00
PORCENTAJE ALCANZADO TRIMESTRAL	100.00	0.00	0.00	0.00	PORCENTAJE ALCANZADO ANUAL 30.77

PORCENTAJE DE CUMPLIMIENTO ALCANZADO EN EL TRIMESTRE: 100.00 %



## PROGRAMAS Y PROYECTOS DE INVERSION

**NO APLICA**



## RELACION DE BIENES INMUEBLES QUE COMPONEN EL PATRIMONIO

DEL 01 DE ENERO AL 31 DE MARZO DEL 2024  
(Pesos)

CUENTA	DESCRIPCIÓN DEL BIEN	Saldo Final
12310	TERRENOS	
12330	EDIFICIOS NO RESIDENCIALES	
12351	EDIFICACIÓN HABITACIONAL EN PROCESO	
12352	EDIFICACIÓN NO HABITACIONAL EN PROCESO	
12353	CONSTRUCCIÓN DE OBRAS PARA EL ABASTECIMIENTO DE AGUA, PETRÓLEO, GAS, ELECTRICIDAD Y TELECOMUNICACION	
12354	DIVISIÓN DE TERRENOS Y CONSTRUCCIÓN DE OBRAS DE URBANIZACIÓN EN PROCESO	
12355	CONSTRUCCIÓN DE VÍAS DE COMUNICACIÓN EN PROCESO	
12356	OTRAS CONSTRUCCIONES DE INGENIERÍA CIVIL U OBRA PESADA EN PROCESO	
12357	INSTALACIONES Y EQUIPAMIENTO EN CONSTRUCCIONES EN PROCESO	
12359	TRABAJOS DE ACABADOS EN EDIFICACIONES Y OTROS TRABAJOS ESPECIALIZADOS EN PROCESO	
12361	EDIFICACIÓN HABITACIONAL EN PROCESO	
12362	EDIFICACIÓN NO HABITACIONAL EN PROCESO	
12363	CONSTRUCCIÓN DE OBRAS PARA EL ABASTECIMIENTO DE AGUA, PETRÓLEO, GAS, ELECTRICIDAD Y TELECOMUNICACION	
12364	DIVISIÓN DE TERRENOS Y CONSTRUCCIÓN DE OBRAS DE URBANIZACIÓN	
12365	CONSTRUCCIÓN DE VÍAS DE COMUNICACIÓN EN PROCESO	
12366	OTRAS CONSTRUCCIONES DE INGENIERÍA CIVIL U OBRA PESADA EN PROCESO	
12367	INSTALACIONES Y EQUIPAMIENTO EN CONSTRUCCIONES EN PROCESO	
12369	TRABAJOS DE ACABADOS EN EDIFICACIONES Y OTROS TRABAJOS ESPECIALIZADOS EN PROCESO	
12390	OTROS BIENES INMUEBLES	
	<b>SUMA TOTAL:</b>	<b>0</b>





**RELACION DE BIENES MUEBLES QUE COMPONEN EL PATRIMONIO  
DEL 01 DE ENERO AL 31 DE MARZO DEL 2024  
(Pesos)**

<b>CUENTA</b>	<b>DESCRIPCIÓN DEL BIEN</b>	<b>Saldo Final</b>
12411	MUEBLES DE OFICINA Y ESTANTERÍA	18,000.00
12412	MUEBLES, EXCEPTO DE OFICINA Y ESTANTERÍA	0.00
12413	EQUIPO DE CÓMPUTO Y DE TECNOLOGÍAS DE LA INFORMACIÓN	105,000.00
12419	OTROS MOBILIARIOS Y EQUIPOS DE ADMINISTRACIÓN	0.00
12421	EQUIPOS Y APARATOS AUDIOVISUALES	0.00
12422	APARATOS DEPORTIVOS	0.00
12423	CÁMARAS FOTOGRÁFICAS Y DE VIDEO	0.00
12429	OTRO MOBILIARIO Y EQUIPO EDUCACIONAL Y RECREATIVO	0.00
12431	EQUIPO MÉDICO Y DE LABORATORIO	0.00
12432	INSTRUMENTAL MÉDICO Y DE LABORATORIO	0.00
12441	AUTOMÓVILES Y CAMIONES	0.00
12443	EQUIPO AEROESPACIAL	0.00
12445	EMBARCACIONES	0.00
12449	OTROS EQUIPOS DE TRANSPORTE	0.00
12450	EQUIPO DE DEFENSA Y SEGURIDAD	0.00
12461	MAQUINARIA Y EQUIPO AGROPECUARIO	0.00
12462	MAQUINARIA Y EQUIPO INDUSTRIAL	0.00
12463	MAQUINARIA Y EQUIPO DE CONSTRUCCIÓN	0.00
12464	SISTEMAS DE AIRE ACONDICIONADO, CALEFACCIÓN Y DE REFRIGERACIÓN INDUSTRIAL Y COMERCIAL	0.00
12465	EQUIPO DE COMUNICACIÓN Y TELECOMUNICACIÓN	0.00
12466	EQUIPOS DE GENERACIÓN ELÉCTRICA, APARATOS Y ACCESORIOS ELÉCTRICOS	0.00
12467	HERRAMIENTAS Y MÁQUINAS-HERRAMIENTA	0.00
12469	OTROS EQUIPOS	0.00
12471	BIENES ARTÍSTICOS, CULTURALES Y CIENTÍFICOS	0.00
12483	AVES	0.00
12484	OVINOS Y CAPRINOS	0.00
12486	EQUINOS	0.00
12487	ESPECIES MENORES Y DE ZOOLOGICO	0.00
12488	ÁRBOLES Y PLANTAS	0.00
12489	OTROS ACTIVOS BIOLÓGICOS	0.00
	<b>SUMA TOTAL:</b>	<b>123,000.00</b>



**FIFEO**  
FIDEICOMISO DE FOMENTO PARA EL ESTADO DE OAXACA

**RELACION DE CUENTAS BANCARIAS PRODUCTIVAS ESPECIFICAS  
DEL 01 DE ENERO AL 31 DE MARZO DEL 2024**

FONDO, PROGRAMA O CONVENIO	DATOS DE LA CUENTA BANCARIA		
	INSTITUCION BANCARIA	NUMERO DE CUENTA	FECHA DE APERTURA

**NO APLICA**



## RELACION DE ESQUEMAS BURSATILES Y COBERTURAS FINANCIERAS

**NO APLICA**



**Montos pagados por ayudas y subsidios**  
Del 01 enero al 31 de marzo del 2024

Concepto	Ayuda	Subsidio	Sector (económico o social)	Beneficiario	CURP	RFC	Monto Pagado

**NO APLICA**

Política de Fomento para el Estado de Guatemala					
Estado de Situación Financiera Detallado - LDF					
Al 31 de Marzo de 2024 y al 31 de Diciembre de 2023					
(PESOS)					
Concepto	31 de marzo de 2024	31 de Diciembre de 2023	Concepto	31 de marzo de 2024	31 de Diciembre de 2023
<b>ACTIVO</b>			<b>PASIVO</b>		
<b>Activo Circulante</b>			<b>Activo Circulante</b>		
Efectivo y Equivalentes	600,209	4,909,740	Cuentas por Pagar a Corto Plazo	942,817	5,189,723
Efectivo	0	0	Servicios Personales por Pagar a Corto Plazo	0	0
Bancos/Tesorería	0	0	Proveedores por Pagar a Corto Plazo	0	0
Bancos/Dependencias y Otros	600,209	4,909,740	Contratistas por Obras Públicas por Pagar a Corto Plazo	0	0
Inversiones Temporales (Hasta 3 meses)	0	0	Perficionamientos y Aportaciones por Pagar a Corto Plazo	0	0
Fondos con Afectación Específica	0	0	Transferencias Otorgadas por Pagar a Corto Plazo	942,817	5,189,723
Depósitos de Fondos de Terceros en Garantía y/o Administración	0	0	Intereses, Comisiones y Otros Gastos de la Deuda Pública por Pagar a Corto Plazo	0	0
Otros Efectivos y Equivalentes	0	0	Retenciones y Contribuciones por Pagar a Corto Plazo	0	0
<b>Derechos a Recibir Efectivo o Equivalentes</b>	<b>268,867</b>	<b>225,740</b>	Devoluciones de la Ley de Ingresos por Pagar a Corto Plazo	0	0
Inversiones Financieras de Corto Plazo	0	0	Otros Cuentas por Pagar a Corto Plazo	0	0
Cuentas por Cobrar a Corto Plazo	0	0	<b>Reembolsos por Pagar a Corto Plazo</b>	<b>0</b>	<b>0</b>
Deudores Diversos por Cobrar a Corto Plazo	268,867	225,740	Documentos Comerciales por Pagar a Corto Plazo	0	0
Ingresos por Recuperar a Corto Plazo	0	0	Documentos con Contratistas por Obras Públicas por Pagar a Corto Plazo	0	0
Deudores por Anticipos de la Tesorería a Corto Plazo	0	0	Otros Documentos por Pagar a Corto Plazo	0	0
Préstamos Otorgados a Corto Plazo	0	0	<b>Pérdida a Corto Plazo de la Deuda Pública a Largo Plazo</b>	<b>0</b>	<b>0</b>
Otros Derechos a Recibir Efectivo o Equivalentes a Corto Plazo	0	0	Pérdida a Corto Plazo de la Deuda Pública	0	0
<b>Derechos a Recibir Bienes o Servicios</b>	<b>0</b>	<b>0</b>	Pérdida a Corto Plazo de Arrendamiento Financiero	0	0
Anticipo a Proveedores por Adquisición de Bienes y Prestación de Servicios a Corto Plazo	0	0	Títulos y Valores a Corto Plazo	0	0
Anticipo a Proveedores por Adquisición de Bienes Inmuebles y Muebles a Corto Plazo	0	0	<b>Pasivos Diferidos a Corto Plazo</b>	<b>0</b>	<b>0</b>
Anticipo a Proveedores por Adquisición de Bienes Intangibles a Corto Plazo	0	0	Ingresos Cobrados por Adelantado a Corto Plazo	0	0
Anticipo a Contratistas por Obras Públicas a Corto Plazo	0	0	Intereses Cobrados por Adelantado a Corto Plazo	0	0
Otros Derechos a Recibir Bienes o Servicios a Corto Plazo	0	0	Otros Pasivos Diferidos a Corto Plazo	0	0
<b>Inventarios</b>	<b>0</b>	<b>0</b>	<b>Fondos y Bienes de Terceros en Garantía y/o Administración a Corto Plazo</b>	<b>0</b>	<b>0</b>
Inventario de Mercancías para Venta	0	0	Fondos en Garantía a Corto Plazo	0	0
Inventario de Mercancías Terminadas	0	0	Fondos en Administración a Corto Plazo	0	0
Inventario de Mercancías en Proceso de Elaboración	0	0	Fondos Contingentes a Corto Plazo	0	0
Inventario de Materias Primas, Materiales y Suministros para Producción	0	0	Fondos de Fideicomisos, Mandatos y Contratos Análogos a Corto Plazo	0	0
Bienes en Tránsito	0	0	Otros Fondos de Terceros en Garantía y/o Administración a Corto Plazo	0	0
Almacenes	0	0	Valores y Bienes en Garantía a Corto Plazo	0	0
<b>Estimación por Pérdida o Deterioro de Activos Circulantes</b>	<b>0</b>	<b>0</b>	<b>Provisiones a Corto Plazo</b>	<b>0</b>	<b>0</b>
Estimaciones para Cuentas Incobrables por Derechos a Recibir Efectivo o Equivalentes	0	0	Provisión para Demandas y Juicios a Corto Plazo	0	0
Estimación por Deterioro de Inventarios	0	0	Provisión para Contingencias a Corto Plazo	0	0
<b>Otros Activos Circulantes</b>	<b>0</b>	<b>0</b>	Otros Provisiones a Corto Plazo	0	0
Valores en Garantía	0	0	<b>Otros Pasivos a Corto Plazo</b>	<b>0</b>	<b>0</b>
Bienes en Garantía (excluye depósitos de fondos)	0	0	Ingresos por Clasificar	0	0
Bienes Derivados de Embargos, Decomisos, Aseguramientos y Dación en Pago	0	0	Recaudación por Participar	0	0
Adquisición con Fondos de Terceros	0	0	Otros Pasivos Circulantes	0	0
<b>Total de Activos Circulantes</b>	<b>869,076</b>	<b>5,125,480</b>	<b>Total de Pasivos Circulantes</b>	<b>942,817</b>	<b>5,189,723</b>
<b>Activo No Circulante</b>	<b>0</b>	<b>0</b>	<b>Pasivo No Circulante</b>	<b>0</b>	<b>0</b>
Inversiones Financieras a Largo Plazo	0	0	Cuentas por Pagar a Largo Plazo	0	0
Derechos a Recibir Efectivo o Equivalentes a Largo Plazo	0	0	Documentos por Pagar a Largo Plazo	0	0
Bienes Inmuebles, Infraestructura y Construcciones en Proceso	0	0	Deuda Pública a Largo Plazo	0	0
Bienes Muebles	123,000	123,000	Pasivos Diferidos a Largo Plazo	0	0
Activos Intangibles	0	0	Fondos y Bienes de Terceros en Garantía y/o en Administración a Largo Plazo	0	0
Depreciación, Deterioro y Amortización Acumulada de Bienes	-18,850	-18,850	Provisiones a Largo Plazo	0	0
Activos Diferidos	0	0	<b>Total de Pasivos No Circulantes</b>	<b>0</b>	<b>0</b>
Estimación por Pérdida o Deterioro de Activos no Circulantes	0	0	<b>Total del Pasivo</b>	<b>942,817</b>	<b>5,189,723</b>
Otros Activos no Circulantes	0	0	<b>HACIENDA PÚBLICA/PATRIMONIO</b>		
<b>Total de Activos No Circulantes</b>	<b>104,150</b>	<b>104,150</b>	<b>Hacienda Pública/Patrimonio Contribuido</b>	<b>0</b>	<b>0</b>
<b>Total del Activo</b>	<b>973,226</b>	<b>5,229,630</b>	Aportaciones	0	0
			Donaciones de Capital	0	0
			Actualización de la Hacienda Pública/Patrimonio	0	0
			<b>Hacienda Pública/Patrimonio Generado</b>	<b>30,409</b>	<b>30,909</b>
			Resultados del Ejercicio (Ahorro/ Desahorro)	-9,500	0
			Resultados de Ejercicios Anteriores	39,909	30,909
			Reservas	0	0
			Reservas	0	0
			Rectificaciones de Resultados de Ejercicios Anteriores	0	0
			<b>Exceso o Insuficiencia en la Actualización de la Hacienda Pública/Patrimonio</b>	<b>0</b>	<b>0</b>
			Resultado por Posición Monetaria	0	0
			Resultado por Tenencia de Activos no Monetarios	0	0
			<b>Total Hacienda Pública/Patrimonio</b>	<b>30,409</b>	<b>30,909</b>
			<b>Total del Pasivo y Hacienda Pública/Patrimonio</b>	<b>973,226</b>	<b>5,229,630</b>



Fideicomiso de Fomento para el Estado de Oaxaca  
Balance Presupuestario - LDF  
Del 1 de enero al 31 de marzo de 2024  
(PESOS)

Concepto	Estimado/ Aprobado	Devengado	Recaudado/ Pagado
<b>A. Ingresos Totales (A = A1+A2+A3)</b>	<b>5,113,266</b>	<b>1,396,969</b>	<b>1,396,969</b>
A1. Ingresos de Libre Disposición	5,113,266	1,396,969	1,396,969
A2. Transferencias Federales Etiquetadas	0	0	0
A3. Financiamiento Neto	0	0	0
<b>B. Egresos Presupuestarios<sup>2</sup> (B = B1+B2)</b>	<b>5,113,266</b>	<b>1,396,969</b>	<b>908,196</b>
B1. Gasto No Etiquetado (sin incluir Amortización de la Deuda Pública)	5,113,266	1,396,969	908,196
B2. Gasto Etiquetado (sin incluir Amortización de la Deuda Pública)	0	0	0
<b>C. Remanentes del Ejercicio Anterior ( C = C1 + C2 )</b>		<b>0</b>	<b>0</b>
C1. Remanentes de Ingresos de Libre Disposición aplicados en el periodo		0	0
C2. Remanentes de Transferencias Federales Etiquetadas aplicadas en el periodo		0	0
<b>I. Balance Presupuestario (I = A - B + C)</b>	<b>0</b>	<b>0</b>	<b>488,773</b>
<b>II. Balance Presupuestario sin Financiamiento Neto (II = I - A3)</b>	<b>0</b>	<b>0</b>	<b>488,773</b>
<b>III. Balance Presupuestario sin Financiamiento Neto y sin Remanentes del Ejercicio Anterior (III = II - C)</b>	<b>0</b>	<b>0</b>	<b>488,773</b>

Concepto	Aprobado	Devengado	Pagado
<b>E. Intereses, Comisiones y Gastos de la Deuda (E = E1+E2)</b>	<b>0</b>	<b>0</b>	<b>0</b>
E1. Intereses, Comisiones y Gastos de la Deuda con Gasto No Etiquetado	0	0	0
E2. Intereses, Comisiones y Gastos de la Deuda con Gasto Etiquetado	0	0	0
<b>IV. Balance Primario (IV = E + E2)</b>	<b>0</b>	<b>0</b>	<b>488,773</b>

Concepto	Estimado/ Aprobado	Devengado	Recaudado/ Pagado
<b>F. Financiamiento (F = F1 + F2)</b>	<b>0</b>	<b>0</b>	<b>0</b>
F1. Financiamiento con Fuente de Pago de Ingresos de Libre Disposición	0	0	0
F2. Financiamiento con Fuente de Pago de Transferencias Federales Etiquetadas	0	0	0
<b>G. Amortización de la Deuda (G = G1 + G2)</b>	<b>0</b>	<b>0</b>	<b>0</b>
G1. Amortización de la Deuda Pública con Gasto No Etiquetado	0	0	0
G2. Amortización de la Deuda Pública con Gasto Etiquetado	0	0	0
<b>AS. Financiamiento Neto (AS = F - G )</b>	<b>0</b>	<b>0</b>	<b>0</b>

Concepto	Estimado/ Aprobado	Devengado	Recaudado/ Pagado
A1. Ingresos de Libre Disposición	5,113,266	1,396,969	908,196
<b>A3.1 Financiamiento Neto con Fuente de Pago de Ingresos de Libre Disposición (A3.1 = F1 - G1)</b>	<b>0</b>	<b>0</b>	<b>0</b>
F1. Financiamiento con Fuente de Pago de Ingresos de Libre Disposición	0	0	0
G1. Amortización de la Deuda Pública con Gasto No Etiquetado	0	0	0
B1. Gasto No Etiquetado (sin incluir Amortización de la Deuda Pública)	5,113,266	1,396,969	908,196
C1. Remanentes de Ingresos de Libre Disposición aplicados en el periodo		0	0
<b>V. Balance Presupuestario de Recursos Disponibles (V = A1 + A3.1 - B1 + C1)</b>	<b>0</b>	<b>0</b>	<b>0</b>
<b>VI. Balance Presupuestario de Recursos Disponibles sin Financiamiento Neto (VI = V - A3.1)</b>	<b>0</b>	<b>0</b>	<b>0</b>

Concepto	Estimado/ Aprobado	Devengado	Recaudado/ Pagado
A2. Transferencias Federales Etiquetadas	0	0	0
<b>A3.2 Financiamiento Neto con Fuente de Pago de Transferencias Federales Etiquetadas (A3.2 = F2 - G2)</b>	<b>0</b>	<b>0</b>	<b>0</b>
F2. Financiamiento con Fuente de Pago de Transferencias Federales	0	0	0
G2. Amortización de la Deuda Pública con Gasto Etiquetado	0	0	0
B2. Gasto Etiquetado (sin incluir Amortización de la Deuda Pública)	0	0	0
C2. Remanentes de Transferencias Federales Etiquetadas aplicados en el periodo		0	0
<b>VII. Balance Presupuestario de Recursos Etiquetados (VII = A2 + A3.2 - B2 + C2)</b>	<b>0</b>	<b>0</b>	<b>0</b>
<b>VIII. Balance Presupuestario de Recursos Etiquetados sin Financiamiento Neto (VIII = VII - A3.2)</b>	<b>0</b>	<b>0</b>	<b>0</b>

**Fideicomiso de Fomento para el Estado de Oaxaca**  
**Estado Analítico de Ingreso Detallado - LDF**  
**Del 1 de enero al 31 de marzo de 2024**  
**(PESO)**

Concepto	Ingreso					Diferencia
	Estimado	Ampliaciones/ (Reducciones)	Modificado	Devengado	Recaudado	
<b>Ingresos de Libre Disposición</b>	<b>0</b>	<b>0</b>	<b>0</b>	<b>0</b>	<b>0</b>	<b>0</b>
A. Impuestos	0	0	0	0	0	0
B. Cuotas y Aportaciones de Seguridad Social	0	0	0	0	0	0
C. Contribuciones de Muestras	0	0	0	0	0	0
D. Ganchos	0	0	0	0	0	0
E. Productos	0	0	0	0	0	0
F. Aprovechamientos	0	0	0	0	0	0
G. Ingresos por Ventas de Bienes y Servicios	0	0	0	0	0	0
<b>H. Participaciones (H=h1+h2+h3+h4+h5+h6+h7+h8+h9+h10+h11)</b>	<b>0</b>	<b>0</b>	<b>0</b>	<b>0</b>	<b>0</b>	<b>0</b>
h1) Fondo General de Participaciones	0	0	0	0	0	0
h2) Fondo de Fomento Municipal	0	0	0	0	0	0
h3) Fondo de Fiscalización y Recaudación	0	0	0	0	0	0
h4) Fondo de Compensación	0	0	0	0	0	0
h5) Fondo de Extracción de Hidrocarburos	0	0	0	0	0	0
h6) Impuesto Especial Sobre Producción y Servicios	0	0	0	0	0	0
h7) 0.138% de la Recaudación Federal Partidable	0	0	0	0	0	0
h8) 3.17% Sobre Extracción de Petróleo	0	0	0	0	0	0
h9) Gasolinas y Diesel	0	0	0	0	0	0
h10) Fondo del Impuesto Sobre la Renta	0	0	0	0	0	0
h11) Fondo de Estabilización de los Ingresos de las Entidades Federativas	0	0	0	0	0	0
<b>I. Incentivos Derivados de la Colaboración Fiscal (I=i1+i2+i3+i4+i5)</b>	<b>0</b>	<b>0</b>	<b>0</b>	<b>0</b>	<b>0</b>	<b>0</b>
i1) Tenencia o Uso de Vehículos	0	0	0	0	0	0
i2) Fondo de Compensación IGAN	0	0	0	0	0	0
i3) Impuesto Sobre Automóviles Nuevos	0	0	0	0	0	0
i4) Fondo de Compensación de Repuestos-Intermedios	0	0	0	0	0	0
i5) Otros Incentivos Económicos	0	0	0	0	0	0
<b>J. Transferencias</b>	<b>5,113,285</b>	<b>-5,000</b>	<b>5,108,285</b>	<b>1,396,970</b>	<b>1,396,970</b>	<b>3,716,295</b>
K. Convenios	0	0	0	0	0	0
K1) Otros Convenios y Subsidios	0	0	0	0	0	0
<b>L. Otros Ingresos de Libre Disposición (L=l1+l2)</b>	<b>0</b>	<b>0</b>	<b>0</b>	<b>0</b>	<b>0</b>	<b>0</b>
l1) Participaciones en Ingresos Locales	0	0	0	0	0	0
l2) Otros Ingresos de Libre Disposición	0	0	0	0	0	0
<b>I. Total de Ingresos de Libre Disposición (I=A+B+C+D+E+H+I+J+K+L)</b>	<b>5,113,285</b>	<b>-5,000</b>	<b>5,108,285</b>	<b>1,396,970</b>	<b>1,396,970</b>	<b>3,716,295</b>
<b>Ingresos Excedentes de Ingresos de Libre Disposición</b>						
<b>Transferencias Federales Etiquetadas</b>						
<b>A. Aportaciones (A=a1+a2+a3+a4+a5+a6+a7+a8)</b>	<b>0</b>	<b>0</b>	<b>0</b>	<b>0</b>	<b>0</b>	<b>0</b>
a1) Fondo de Aportaciones para la Nómina Educativa y Gasto Operativo	0	0	0	0	0	0
a2) Fondo de Aportaciones para los Servicios de Salud	0	0	0	0	0	0
a3) Fondo de Aportaciones para la Infraestructura Social	0	0	0	0	0	0
a4) Fondo de Aportaciones para el Fortalecimiento de los Municipios y de las Demarcaciones Territoriales del Distrito Federal	0	0	0	0	0	0
a5) Fondo de Aportaciones Múltiples	0	0	0	0	0	0
a6) Fondo de Aportaciones para la Educación Tecnológica y de Adultos	0	0	0	0	0	0
a7) Fondo de Aportaciones para la Seguridad Pública de los Estados y del Distrito Federal	0	0	0	0	0	0
a8) Fondo de Aportaciones para el Fortalecimiento de las Entidades Federativas	0	0	0	0	0	0
<b>B. Convenios (B=b1+b2+b3+b4)</b>	<b>0</b>	<b>0</b>	<b>0</b>	<b>0</b>	<b>0</b>	<b>0</b>
b1) Convenios de Protección Social en Salud	0	0	0	0	0	0
b2) Convenios de Descentralización	0	0	0	0	0	0
b3) Convenios de Reasignación	0	0	0	0	0	0
b4) Otros Convenios y Subsidios	0	0	0	0	0	0
<b>C. Fondos Distintos de Aportaciones (C=c1+c2)</b>	<b>0</b>	<b>0</b>	<b>0</b>	<b>0</b>	<b>0</b>	<b>0</b>
c1) Fondo para Entidades Federativas y Municipios Productores de Hidrocarburos	0	0	0	0	0	0
c2) Fondo Misionero	0	0	0	0	0	0
D. Transferencias, Subsidios y Subvenciones, y Pensiones y Jubilaciones	0	0	0	0	0	0
E. Otras Transferencias Federales Etiquetadas	0	0	0	0	0	0
<b>II. Total de Transferencias Federales Etiquetadas (II = A + B + C + D + E)</b>	<b>0</b>	<b>0</b>	<b>0</b>	<b>0</b>	<b>0</b>	<b>0</b>
<b>III. Ingresos Derivados de Financiamientos (III = A)</b>	<b>0</b>	<b>0</b>	<b>0</b>	<b>0</b>	<b>0</b>	<b>0</b>
A. Ingresos Derivados de Financiamientos	0	0	0	0	0	0
<b>IV. Total de Ingresos (IV = I + II + III)</b>	<b>5,113,285</b>	<b>-5,000</b>	<b>5,108,285</b>	<b>1,396,970</b>	<b>1,396,970</b>	<b>3,716,295</b>
<b>Datos Informativos</b>						
1. Ingresos Derivados de Financiamientos con Fuente de Pago de Ingresos de Libre Disposición	0	0	0	0	0	0
2. Ingresos Derivados de Financiamientos con Fuente de Pago de Transferencias Federales Etiquetadas	0	0	0	0	0	0
3. Ingresos Derivados de Financiamientos (3 = 1 + 2)	0	0	0	0	0	0





FIFEICOMISO DE FOMENTO PARA EL ESTADO DE OAXACA Informe Analítico de la Deuda Pública y Otros Pasivos - LDF Del 1 de enero al 31 de marzo de 2024 (PESOS)							
Denominación de la Deuda Pública y Otros Pasivos	Saldo al 31 de Diciembre de 2023-1 (d)	Disposiciones del Periodo (e)	Amortizaciones del Periodo (f)	Revaluaciones, Reclasificaciones y Otros Ajustes (g)	Saldo Final del Periodo (h) h=d+e-f+g	Pago de Intereses del Periodo (i)	Pago de Comisiones y demás costos asociados durante el Periodo (j)
<b>1. Deuda Pública (1=A+B)</b>							
A. Corto Plazo (A=a1+a2+a3)							
a1) Instituciones de Crédito							
a2) Títulos y Valores							
a3) Arrendamientos Financieros							
B. Largo Plazo (B=b1+b2+b3)							
b1) Instituciones de Crédito							
b2) Títulos y Valores							
b3) Arrendamientos Financieros							
<b>2. Otros Pasivos</b>	5,189,721				942,817		
<b>3. Total de la Deuda Pública y Otros Pasivos (3=1+2)</b>							
<b>4. Deuda Contingente 1 (Informativo)</b>							
A. Deuda Contingente 1							
B. Deuda Contingente 2							
C. Deuda Contingente XX							
<b>5. Valor de Instrumentos Bono Cupón Cero 2 (Informativo)</b>							
A. Instrumento Bono Cupón Cero 1							
B. Instrumento Bono Cupón Cero 2							
C. Instrumento Bono Cupón Cero XX							

1 Se refiere a cualquier Financiamiento sin fuente o garantía de pago definida, que sea asumida de manera solidaria o subsidiaria por las Entidades Federativas con sus Municipios, organismos descentralizados y empresas de participación estatal mayoritaria y fideicomisos, locales o municipales, y por los Municipios con sus respectivos organismos descentralizados y empresas de participación municipal mayoritaria.

2 Se refiere al valor del Bono Cupón Cero que respalda el pago de los créditos asociados al mismo (Activo).

Obligaciones a Corto Plazo (k)	Monto Contratado (l)	Plazo Pactado (m)	Tasa de Interés (n)	Comisiones y Costos Relacionados (o)	Tasa Efectiva (p)
<b>6. Obligaciones a Corto Plazo (Informativo)</b>					
A. Crédito 1					
B. Crédito 2					
C. Crédito XX					

**Fideicomiso de Fomento para el Estado de Oaxaca**  
**Estado Analítico del Ejercicio del Presupuesto de Egresos Detallado - LDF**  
**Clasificación por Objeto del Gasto (Capítulo y Concepto)**  
**Del 1 de enero al 31 de marzo del 2024**  
**(PESOS)**

Concepto	Egresos					Subejercicio
	Aprobado	Ampliaciones/ (Reducciones)	Modificado	Devengado	Pagado	
<b>I. Gasto No Etiquetado (I=A+B+C+D+E+F+G+H+I)</b>	<b>5,113,265</b>	<b>-5,000</b>	<b>5,108,265</b>	<b>1,396,970</b>	<b>908,196</b>	<b>0</b>
A. Servicios Personales (A=a1+a2+a3+a4+a5+a6+a7)	0	0	0	0	0	0
a1) Remuneraciones al Personal de Carácter Permanente	0	0	0	0	0	0
a2) Remuneraciones al Personal de Carácter Transitorio	0	0	0	0	0	0
a3) Remuneraciones Adicionales y Especiales	0	0	0	0	0	0
a4) Seguridad Social	0	0	0	0	0	0
a5) Otras Prestaciones Sociales y Económicas	0	0	0	0	0	0
a6) Previsiones	0	0	0	0	0	0
a7) Pago de Estímulos a Servidores Públicos	0	0	0	0	0	0
B. Materiales y Suministros (B=b1+b2+b3+b4+b5+b6+b7+b8+b9)	0	0	0	0	0	0
b1) Materiales de Administración, Emisión de Documentos y Artículos Oficiales	0	0	0	0	0	0
b2) Alimentos y Utensilios	0	0	0	0	0	0
b3) Materias Primas y Materiales de Producción y Comercialización	0	0	0	0	0	0
b4) Materiales y Artículos de Construcción y de Reparación	0	0	0	0	0	0
b5) Productos Químicos, Farmacéuticos y de Laboratorio	0	0	0	0	0	0
b6) Combustibles, Lubricantes y Aditivos	0	0	0	0	0	0
b7) Vestuario, Blancos, Prendas de Protección y Artículos Deportivos	0	0	0	0	0	0
b8) Materiales y Suministros Para Seguridad	0	0	0	0	0	0
b9) Herramientas, Refacciones y Accesorios Menores	0	0	0	0	0	0
C. Servicios Generales (C=c1+c2+c3+c4+c5+c6+c7+c8+c9)	0	0	0	0	0	0
c1) Servicios Básicos	0	0	0	0	0	0
c2) Servicios de Arrendamiento	0	0	0	0	0	0
c3) Servicios Profesionales, Científicos, Técnicos y Otros Servicios	0	0	0	0	0	0
c4) Servicios Financieros, Bancarios y Comerciales	0	0	0	0	0	0
c5) Servicios de Instalación, Reparación, Mantenimiento y Conservación	0	0	0	0	0	0
c6) Servicios de Comunicación Social y Publicidad	0	0	0	0	0	0
c7) Servicios de Traslado y Viáticos	0	0	0	0	0	0
c8) Servicios Oficiales	0	0	0	0	0	0
c9) Otros Servicios Generales	0	0	0	0	0	0
D. Transferencias, Asignaciones, Subsidios y Otras Ayudas (D=d1+d2+d3+d4+d5+d6+d7+d8+d9)	5,113,265	-5,000	5,108,265	1,396,970	908,126	3,711,295
d1) Transferencias Internas y Asignaciones al Sector Público	5,113,265	-5,000	5,108,265	1,396,970	908,126	3,711,295
d2) Transferencias al Resto del Sector Público	0	0	0	0	0	0
d3) Subsidios y Subvenciones	0	0	0	0	0	0
d4) Ayudas Sociales	0	0	0	0	0	0
d5) Pensiones y Jubilaciones	0	0	0	0	0	0
d6) Transferencias a Fideicomisos, Mandatos y Otros Análogos	0	0	0	0	0	0
d7) Transferencias a la Seguridad Social	0	0	0	0	0	0
d8) Donativos	0	0	0	0	0	0
d9) Transferencias al Exterior	0	0	0	0	0	0
E. Bienes Muebles, Inmuebles e Intangibles (E=e1+e2+e3+e4+e5+e6+e7+e8+e9)	0	0	0	0	0	0
e1) Mobiliario y Equipo de Administración	0	0	0	0	0	0
e2) Mobiliario y Equipo Educativo y Recreativo	0	0	0	0	0	0
e3) Equipo e Instrumental Médico y de Laboratorio	0	0	0	0	0	0
e4) Vehículos y Equipo de Transporte	0	0	0	0	0	0
e5) Equipo de Defensa y Seguridad	0	0	0	0	0	0
e6) Maquinaria, Otros Equipos y Herramientas	0	0	0	0	0	0
e7) Activos Biológicos	0	0	0	0	0	0
e8) Bienes Inmuebles	0	0	0	0	0	0
e9) Activos Intangibles	0	0	0	0	0	0
F. Inversión Pública (F=f1+f2+f3)	0	0	0	0	0	0
f1) Obra Pública en Bienes de Dominio Público	0	0	0	0	0	0
f2) Obra Pública en Bienes Propios	0	0	0	0	0	0
f3) Proyectos Productivos y Acciones de Fomento	0	0	0	0	0	0
G. Inversiones Financieras y Otras Provisiones (G=g1+g2+g3+g4+g5+g6+g7)	0	0	0	0	0	0
g1) Inversiones Para el Fomento de Actividades Productivas	0	0	0	0	0	0
g2) Acciones y Participaciones de Capital	0	0	0	0	0	0
g3) Compra de Títulos y Valores	0	0	0	0	0	0
g4) Concesión de Préstamos	0	0	0	0	0	0
g5) Inversiones en Fideicomisos, Mandatos y Otros Análogos	0	0	0	0	0	0
Fideicomiso de Desastres Naturales (Informativo)	0	0	0	0	0	0
g6) Otras Inversiones Financieras	0	0	0	0	0	0
g7) Provisiones para Contingencias y Otras Erogaciones Especiales	0	0	0	0	0	0
H. Participaciones y Aportaciones (H=h1+h2+h3)	0	0	0	0	0	0
h1) Participaciones	0	0	0	0	0	0
h2) Aportaciones	0	0	0	0	0	0
h3) Convenios	0	0	0	0	0	0
I. Deuda Pública (I=i1+i2+i3+i4+i5+i6+i7)	0	0	0	0	0	0
i1) Amortización de la Deuda Pública	0	0	0	0	0	0
i2) Intereses de la Deuda Pública	0	0	0	0	0	0
i3) Comisiones de la Deuda Pública	0	0	0	0	0	0
i4) Gastos de la Deuda Pública	0	0	0	0	0	0
i5) Costo por Coberturas	0	0	0	0	0	0
i6) Apoyos Financieros	0	0	0	0	0	0
i7) Adeudos de Ejercicios Fiscales Anteriores (ADEFAS)	0	0	0	0	0	0

Concepto	Egresos					Subejercicio
	Aprobado	Ampliaciones/ (Reducciones)	Modificado	Devengado	Pagado	
<b>II. Gasto Etiquetado (II=A+B+C+D+E+F+G+H+I)</b>	<b>0</b>	<b>0</b>	<b>0</b>	<b>0</b>	<b>0</b>	<b>0</b>
<b>A. Servicios Personales (A=a1+a2+a3+a4+a5+a6+a7)</b>	<b>0</b>	<b>0</b>	<b>0</b>	<b>0</b>	<b>0</b>	<b>0</b>
a1) Remuneraciones al Personal de Carácter Permanente	0	0	0	0	0	0
a2) Remuneraciones al Personal de Carácter Transitorio	0	0	0	0	0	0
a3) Remuneraciones Adicionales y Especiales	0	0	0	0	0	0
a4) Seguridad Social	0	0	0	0	0	0
a5) Otras Prestaciones Sociales y Económicas	0	0	0	0	0	0
a6) Previsiones	0	0	0	0	0	0
a7) Pago de Estímulos a Servidores Públicos	0	0	0	0	0	0
<b>B. Materiales y Suministros (B=b1+b2+b3+b4+b5+b6+b7+b8+b9)</b>	<b>0</b>	<b>0</b>	<b>0</b>	<b>0</b>	<b>0</b>	<b>0</b>
b1) Materiales de Administración, Emisión de Documentos y Artículos Oficiales	0	0	0	0	0	0
b2) Alimentos y Utensilios	0	0	0	0	0	0
b3) Materias Primas y Materiales de Producción y Comercialización	0	0	0	0	0	0
b4) Materiales y Artículos de Construcción y de Reparación	0	0	0	0	0	0
b5) Productos Químicos, Farmacéuticos y de Laboratorio	0	0	0	0	0	0
b6) Combustibles, Lubricantes y Aditivos	0	0	0	0	0	0
b7) Vestuario, Blancos, Prendas de Protección y Artículos Deportivos	0	0	0	0	0	0
b8) Materiales y Suministros Para Seguridad	0	0	0	0	0	0
b9) Herramientas, Refacciones y Accesorios Menores	0	0	0	0	0	0
<b>C. Servicios Generales (C=c1+c2+c3+c4+c5+c6+c7+c8+c9)</b>	<b>0</b>	<b>0</b>	<b>0</b>	<b>0</b>	<b>0</b>	<b>0</b>
c1) Servicios Básicos	0	0	0	0	0	0
c2) Servicios de Arrendamiento	0	0	0	0	0	0
c3) Servicios Profesionales, Científicos, Técnicos y Otros Servicios	0	0	0	0	0	0
c4) Servicios Financieros, Bancarios y Comerciales	0	0	0	0	0	0
c5) Servicios de Instalación, Reparación, Mantenimiento y Conservación	0	0	0	0	0	0
c6) Servicios de Comunicación Social y Publicidad	0	0	0	0	0	0
c7) Servicios de Traslado y Viáticos	0	0	0	0	0	0
c8) Servicios Oficiales	0	0	0	0	0	0
c9) Otros Servicios Generales	0	0	0	0	0	0
<b>D. Transferencias, Asignaciones, Subsidios y Otras Ayudas (D=d1+d2+d3+d4+d5+d6+d7+d8+d9)</b>	<b>0</b>	<b>0</b>	<b>0</b>	<b>0</b>	<b>0</b>	<b>0</b>
d1) Transferencias Internas y Asignaciones al Sector Público	0	0	0	0	0	0
d2) Transferencias al Resto del Sector Público	0	0	0	0	0	0
d3) Subsidios y Subvenciones	0	0	0	0	0	0
d4) Ayudas Sociales	0	0	0	0	0	0
d5) Pensiones y Jubilaciones	0	0	0	0	0	0
d6) Transferencias a Fideicomisos, Mandatos y Otros Análogos	0	0	0	0	0	0
d7) Transferencias a la Seguridad Social	0	0	0	0	0	0
d8) Donativos	0	0	0	0	0	0
d9) Transferencias al Exterior	0	0	0	0	0	0
<b>E. Bienes Muebles, Inmuebles e Intangibles (E=e1+e2+e3+e4+e5+e6+e7+e8+e9)</b>	<b>0</b>	<b>0</b>	<b>0</b>	<b>0</b>	<b>0</b>	<b>0</b>
e1) Mobiliario y Equipo de Administración	0	0	0	0	0	0
e2) Mobiliario y Equipo Educativo y Recreativo	0	0	0	0	0	0
e3) Equipo e Instrumental Médico y de Laboratorio	0	0	0	0	0	0
e4) Vehículos y Equipo de Transporte	0	0	0	0	0	0
e5) Equipo de Defensa y Seguridad	0	0	0	0	0	0
e6) Maquinaria, Otros Equipos y Herramientas	0	0	0	0	0	0
e7) Activos Biológicos	0	0	0	0	0	0
e8) Bienes Inmuebles	0	0	0	0	0	0
e9) Activos Intangibles	0	0	0	0	0	0
<b>F. Inversión Pública (F=f1+f2+f3)</b>	<b>0</b>	<b>0</b>	<b>0</b>	<b>0</b>	<b>0</b>	<b>0</b>
f1) Obra Pública en Bienes de Dominio Público	0	0	0	0	0	0
f2) Obra Pública en Bienes Propios	0	0	0	0	0	0
f3) Proyectos Productivos y Acciones de Fomento	0	0	0	0	0	0
<b>G. Inversiones Financieras y Otras Provisiones (G=g1+g2+g3+g4+g5+g6+g7)</b>	<b>0</b>	<b>0</b>	<b>0</b>	<b>0</b>	<b>0</b>	<b>0</b>
g1) Inversiones Para el Fomento de Actividades Productivas	0	0	0	0	0	0
g2) Acciones y Participaciones de Capital	0	0	0	0	0	0
g3) Compra de Títulos y Valores	0	0	0	0	0	0
g4) Concesión de Préstamos	0	0	0	0	0	0
g5) Inversiones en Fideicomisos, Mandatos y Otros Análogos	0	0	0	0	0	0
Fideicomiso de Desastres Naturales (Informativo)	0	0	0	0	0	0
g6) Otras Inversiones Financieras	0	0	0	0	0	0
g7) Provisiones para Contingencias y Otras Erogaciones Especiales	0	0	0	0	0	0
<b>H. Participaciones y Aportaciones (H=h1+h2+h3)</b>	<b>0</b>	<b>0</b>	<b>0</b>	<b>0</b>	<b>0</b>	<b>0</b>
h1) Participaciones	0	0	0	0	0	0
h2) Aportaciones	0	0	0	0	0	0
h3) Convenios	0	0	0	0	0	0
<b>I. Deuda Pública (I=i1+i2+i3+i4+i5+i6+i7)</b>	<b>0</b>	<b>0</b>	<b>0</b>	<b>0</b>	<b>0</b>	<b>0</b>
i1) Amortización de la Deuda Pública	0	0	0	0	0	0
i2) Intereses de la Deuda Pública	0	0	0	0	0	0
i3) Comisiones de la Deuda Pública	0	0	0	0	0	0
i4) Gastos de la Deuda Pública	0	0	0	0	0	0
i5) Costo por Coberturas	0	0	0	0	0	0
i6) Apoyos Financieros	0	0	0	0	0	0
i7) Adeudos de Ejercicios Fiscales Anteriores (ADEFAS)	0	0	0	0	0	0
<b>III. Total de Egresos (III = I + II)</b>	<b>5,113,265</b>	<b>-5,000</b>	<b>5,108,265</b>	<b>1,396,970</b>	<b>908,196</b>	<b>3,711,295</b>



**Fideicomiso de Fomento para el Estado de Oaxaca**  
**Estado Analítico del Ejercicio del Presupuesto de Egresos Detallado - LDF**  
**Clasificación Administrativa**  
**Del 1 de enero al 31 de marzo de 2024**  
**(PESOS)**

Concepto	Egresos					Subejercicio
	Aprobado	Ampliaciones/ (Reducciones)	Modificado	Devengado	Pagado	
<b>I. Gasto No Etiquetado (I=A)</b>	<b>5,113,265</b>	<b>-5,000</b>	<b>5,108,265</b>	<b>1,396,970</b>	<b>908,196</b>	<b>3,711,295</b>
A. FIDEICOMISO DE FOMENTO PARA EL ESTADO DE OAXACA	5,113,265	-5,000	5,108,265	1,396,970	908,196	3,711,295
<b>II. Gasto Etiquetado (II=A)</b>	<b>0</b>	<b>0</b>	<b>0</b>	<b>0</b>	<b>0</b>	<b>0</b>
A. FIDEICOMISO DE FOMENTO PARA EL ESTADO DE OAXACA	0	0	0	0	0	0
<b>III. Total de Egresos (III = I + II)</b>	<b>5,113,265</b>	<b>-5,000</b>	<b>5,108,265</b>	<b>1,396,970</b>	<b>908,196</b>	<b>3,711,295</b>

Fideicomiso de Fomento para el Estado de Oaxaca						
Estado Analítico del Ejercicio del Presupuesto de Egresos Detallado - LDF						
Clasificación Funcional (Finalidad y Función)						
Del 1 de enero al 31 de marzo del 2024						
(PESOS)						
Concepto	Egresos					Subejercicio
	Aprobado	Ampliaciones/ (Reducciones)	Modificado	Devengado	Pagado	
<b>I. Gasto No Etiquetado (I=A+B+C+D)</b>	<b>5,113,265</b>	<b>-5,000</b>	<b>5,108,265</b>	<b>1,396,970</b>	<b>908,196</b>	<b>3,711,295</b>
<b>A. Gobierno (A=a1+a2+a3+a4+a5+a6+a7+a8)</b>	<b>0</b>	<b>0</b>	<b>0</b>	<b>0</b>	<b>0</b>	<b>0</b>
a1) Legislación	0	0	0	0	0	0
a2) Justicia	0	0	0	0	0	0
a3) Coordinación de la Política de Gobierno	0	0	0	0	0	0
a4) Relaciones Exteriores	0	0	0	0	0	0
a5) Asuntos Financieros y Hacendarios	0	0	0	0	0	0
a6) Seguridad Nacional	0	0	0	0	0	0
a7) Asuntos de Orden Público y de Seguridad Interior	0	0	0	0	0	0
a8) Otros Servicios Generales	0	0	0	0	0	0
<b>B. Desarrollo Social (B=b1+b2+b3+b4+b5+b6+b7)</b>	<b>0</b>	<b>0</b>	<b>0</b>	<b>0</b>	<b>0</b>	<b>0</b>
b1) Protección Ambiental	0	0	0	0	0	0
b2) Vivienda y Servicios a la Comunidad	0	0	0	0	0	0
b3) Salud	0	0	0	0	0	0
b4) Recreación, Cultura y Otras Manifestaciones Sociales	0	0	0	0	0	0
b5) Educación	0	0	0	0	0	0
b6) Protección Social	0	0	0	0	0	0
b7) Otros Asuntos Sociales	0	0	0	0	0	0
<b>C. Desarrollo Económico (C=c1+c2+c3+c4+c5+c6+c7+c8+c9)</b>	<b>5,113,265</b>	<b>-5,000</b>	<b>5,108,265</b>	<b>1,396,970</b>	<b>908,196</b>	<b>3,711,295</b>
c1) Asuntos Económicos, Comerciales y Laborales en General	5,113,265	-5,000	5,108,265	1,396,970	908,196	3,711,295
c2) Agropecuaria, Silvicultura, Pesca y Caza	0	0	0	0	0	0
c3) Combustibles y Energía	0	0	0	0	0	0
c4) Minería, Manufacturas y Construcción	0	0	0	0	0	0
c5) Transporte	0	0	0	0	0	0
c6) Comunicaciones	0	0	0	0	0	0
c7) Turismo	0	0	0	0	0	0
c8) Ciencia, Tecnología e Innovación	0	0	0	0	0	0
c9) Otras Industrias y Otros Asuntos Económicos	0	0	0	0	0	0
<b>D. Otras No Clasificadas en Funciones Anteriores (D=d1+d2+d3+d4)</b>	<b>0</b>	<b>0</b>	<b>0</b>	<b>0</b>	<b>0</b>	<b>0</b>
d1) Transacciones de la Deuda Pública / Costo Financiero de la	0	0	0	0	0	0
d2) Transferencias, Participaciones y Aportaciones Entre	0	0	0	0	0	0
Diferentes Niveles y Órdenes de Gobierno	0	0	0	0	0	0
d3) Saneamiento del Sistema Financiero	0	0	0	0	0	0
d4) Adeudos de Ejercicios Fiscales Anteriores	0	0	0	0	0	0
<b>II. Gasto Etiquetado (II=A+B+C+D)</b>	<b>0</b>	<b>0</b>	<b>0</b>	<b>0</b>	<b>0</b>	<b>0</b>
<b>A. Gobierno (A=a1+a2+a3+a4+a5+a6+a7+a8)</b>	<b>0</b>	<b>0</b>	<b>0</b>	<b>0</b>	<b>0</b>	<b>0</b>
a1) Legislación	0	0	0	0	0	0
a2) Justicia	0	0	0	0	0	0
a3) Coordinación de la Política de Gobierno	0	0	0	0	0	0
a4) Relaciones Exteriores	0	0	0	0	0	0
a5) Asuntos Financieros y Hacendarios	0	0	0	0	0	0
a6) Seguridad Nacional	0	0	0	0	0	0
a7) Asuntos de Orden Público y de Seguridad Interior	0	0	0	0	0	0
a8) Otros Servicios Generales	0	0	0	0	0	0
<b>B. Desarrollo Social (B=b1+b2+b3+b4+b5+b6+b7)</b>	<b>0</b>	<b>0</b>	<b>0</b>	<b>0</b>	<b>0</b>	<b>0</b>
b1) Protección Ambiental	0	0	0	0	0	0
b2) Vivienda y Servicios a la Comunidad	0	0	0	0	0	0
b3) Salud	0	0	0	0	0	0
b4) Recreación, Cultura y Otras Manifestaciones Sociales	0	0	0	0	0	0
b5) Educación	0	0	0	0	0	0
b6) Protección Social	0	0	0	0	0	0
b7) Otros Asuntos Sociales	0	0	0	0	0	0
<b>C. Desarrollo Económico (C=c1+c2+c3+c4+c5+c6+c7+c8+c9)</b>	<b>0</b>	<b>0</b>	<b>0</b>	<b>0</b>	<b>0</b>	<b>0</b>
c1) Asuntos Económicos, Comerciales y Laborales en General	0	0	0	0	0	0
c2) Agropecuaria, Silvicultura, Pesca y Caza	0	0	0	0	0	0
c3) Combustibles y Energía	0	0	0	0	0	0
c4) Minería, Manufacturas y Construcción	0	0	0	0	0	0
c5) Transporte	0	0	0	0	0	0
c6) Comunicaciones	0	0	0	0	0	0
c7) Turismo	0	0	0	0	0	0
c8) Ciencia, Tecnología e Innovación	0	0	0	0	0	0
c9) Otras Industrias y Otros Asuntos Económicos	0	0	0	0	0	0
<b>D. Otras No Clasificadas en Funciones Anteriores (D=d1+d2+d3+d4)</b>	<b>0</b>	<b>0</b>	<b>0</b>	<b>0</b>	<b>0</b>	<b>0</b>
d1) Transacciones de la Deuda Pública / Costo Financiero de la	0	0	0	0	0	0
d2) Transferencias, Participaciones y Aportaciones Entre	0	0	0	0	0	0
Diferentes Niveles y Órdenes de Gobierno	0	0	0	0	0	0
d3) Saneamiento del Sistema Financiero	0	0	0	0	0	0
d4) Adeudos de Ejercicios Fiscales Anteriores	0	0	0	0	0	0
<b>III. Total de Egresos (III = I + II)</b>	<b>5,113,265</b>	<b>-5,000</b>	<b>5,108,265</b>	<b>1,396,970</b>	<b>908,196</b>	<b>3,711,295</b>

**Fideicomiso de Fomento para el Estado de Oaxaca**  
**Estado Analítico del Ejercicio del Presupuesto de Egresos Detallado - LDF**  
**Clasificación Funcional (Finalidad y Función)**  
**Del 1 de enero al 31 de marzo del 2024**  
**(PESOS)**

Concepto	Egresos					Subejercicio
	Aprobado	Ampliaciones/ (Reducciones)	Modificado	Devengado	Pagado	
<b>I. Gasto No Etiquetado (I=A+B+C+D)</b>	<b>5,113,265</b>	<b>-5,000</b>	<b>5,108,265</b>	<b>1,396,970</b>	<b>908,196</b>	<b>3,711,295</b>
<b>A. Gobierno (A=a1+a2+a3+a4+a5+a6+a7+a8)</b>	<b>0</b>	<b>0</b>	<b>0</b>	<b>0</b>	<b>0</b>	<b>0</b>
a1) Legislación	0	0	0	0	0	0
a2) Justicia	0	0	0	0	0	0
a3) Coordinación de la Política de Gobierno	0	0	0	0	0	0
a4) Relaciones Exteriores	0	0	0	0	0	0
a5) Asuntos Financieros y Hacendarios	0	0	0	0	0	0
a6) Seguridad Nacional	0	0	0	0	0	0
a7) Asuntos de Orden Público y de Seguridad Interior	0	0	0	0	0	0
a8) Otros Servicios Generales	0	0	0	0	0	0
<b>B. Desarrollo Social (B=b1+b2+b3+b4+b5+b6+b7)</b>	<b>0</b>	<b>0</b>	<b>0</b>	<b>0</b>	<b>0</b>	<b>0</b>
b1) Protección Ambiental	0	0	0	0	0	0
b2) Vivienda y Servicios a la Comunidad	0	0	0	0	0	0
b3) Salud	0	0	0	0	0	0
b4) Recreación, Cultura y Otras Manifestaciones Sociales	0	0	0	0	0	0
b5) Educación	0	0	0	0	0	0
b6) Protección Social	0	0	0	0	0	0
b7) Otros Asuntos Sociales	0	0	0	0	0	0
<b>C. Desarrollo Económico (C=c1+c2+c3+c4+c5+c6+c7+c8+c9)</b>	<b>5,113,265</b>	<b>-5,000</b>	<b>5,108,265</b>	<b>1,396,970</b>	<b>908,196</b>	<b>3,711,295</b>
c1) Asuntos Económicos, Comerciales y Laborales en General	5,113,265	-5,000	5,108,265	1,396,970	908,196	3,711,295
c2) Agropecuaria, Silvicultura, Pesca y Caza	0	0	0	0	0	0
c3) Combustibles y Energía	0	0	0	0	0	0
c4) Minería, Manufacturas y Construcción	0	0	0	0	0	0
c5) Transporte	0	0	0	0	0	0
c6) Comunicaciones	0	0	0	0	0	0
c7) Turismo	0	0	0	0	0	0
c8) Ciencia, Tecnología e Innovación	0	0	0	0	0	0
c9) Otras Industrias y Otros Asuntos Económicos	0	0	0	0	0	0
<b>D. Otras No Clasificadas en Funciones Anteriores (D=d1+d2+d3+d4)</b>	<b>0</b>	<b>0</b>	<b>0</b>	<b>0</b>	<b>0</b>	<b>0</b>
d1) Transacciones de la Deuda Pública / Costo Financiero de la	0	0	0	0	0	0
d2) Transferencias, Participaciones y Aportaciones Entre	0	0	0	0	0	0
Diferentes Niveles y Órdenes de Gobierno	0	0	0	0	0	0
d3) Saneamiento del Sistema Financiero	0	0	0	0	0	0
d4) Adeudos de Ejercicios Fiscales Anteriores	0	0	0	0	0	0
<b>II. Gasto Etiquetado (II=A+B+C+D)</b>	<b>0</b>	<b>0</b>	<b>0</b>	<b>0</b>	<b>0</b>	<b>0</b>
<b>A. Gobierno (A=a1+a2+a3+a4+a5+a6+a7+a8)</b>	<b>0</b>	<b>0</b>	<b>0</b>	<b>0</b>	<b>0</b>	<b>0</b>
a1) Legislación	0	0	0	0	0	0
a2) Justicia	0	0	0	0	0	0
a3) Coordinación de la Política de Gobierno	0	0	0	0	0	0
a4) Relaciones Exteriores	0	0	0	0	0	0
a5) Asuntos Financieros y Hacendarios	0	0	0	0	0	0
a6) Seguridad Nacional	0	0	0	0	0	0
a7) Asuntos de Orden Público y de Seguridad Interior	0	0	0	0	0	0
a8) Otros Servicios Generales	0	0	0	0	0	0
<b>B. Desarrollo Social (B=b1+b2+b3+b4+b5+b6+b7)</b>	<b>0</b>	<b>0</b>	<b>0</b>	<b>0</b>	<b>0</b>	<b>0</b>
b1) Protección Ambiental	0	0	0	0	0	0
b2) Vivienda y Servicios a la Comunidad	0	0	0	0	0	0
b3) Salud	0	0	0	0	0	0
b4) Recreación, Cultura y Otras Manifestaciones Sociales	0	0	0	0	0	0
b5) Educación	0	0	0	0	0	0
b6) Protección Social	0	0	0	0	0	0
b7) Otros Asuntos Sociales	0	0	0	0	0	0
<b>C. Desarrollo Económico (C=c1+c2+c3+c4+c5+c6+c7+c8+c9)</b>	<b>0</b>	<b>0</b>	<b>0</b>	<b>0</b>	<b>0</b>	<b>0</b>
c1) Asuntos Económicos, Comerciales y Laborales en General	0	0	0	0	0	0
c2) Agropecuaria, Silvicultura, Pesca y Caza	0	0	0	0	0	0
c3) Combustibles y Energía	0	0	0	0	0	0
c4) Minería, Manufacturas y Construcción	0	0	0	0	0	0
c5) Transporte	0	0	0	0	0	0
c6) Comunicaciones	0	0	0	0	0	0
c7) Turismo	0	0	0	0	0	0
c8) Ciencia, Tecnología e Innovación	0	0	0	0	0	0
c9) Otras Industrias y Otros Asuntos Económicos	0	0	0	0	0	0
<b>D. Otras No Clasificadas en Funciones Anteriores (D=d1+d2+d3+d4)</b>	<b>0</b>	<b>0</b>	<b>0</b>	<b>0</b>	<b>0</b>	<b>0</b>
d1) Transacciones de la Deuda Pública / Costo Financiero de la	0	0	0	0	0	0
d2) Transferencias, Participaciones y Aportaciones Entre	0	0	0	0	0	0
Diferentes Niveles y Órdenes de Gobierno	0	0	0	0	0	0
d3) Saneamiento del Sistema Financiero	0	0	0	0	0	0
d4) Adeudos de Ejercicios Fiscales Anteriores	0	0	0	0	0	0
<b>III. Total de Egresos (III = I + II)</b>	<b>5,113,265</b>	<b>-5,000</b>	<b>5,108,265</b>	<b>1,396,970</b>	<b>908,196</b>	<b>3,711,295</b>



**Fideicomiso de Fomento para el Estado de Oaxaca**  
**Estado Analítico del Ejercicio del Presupuesto de Egresos Detallado - LDF**  
**Clasificación de Servicios Personales por Categoría**  
**Del 1 de enero al 31 de marzo de 2024**  
**(PESOS)**

Concepto	Egresos					Subejercicio
	Aprobado	Ampliaciones/ (Reducciones)	Modificado	Devengado	Pagado	
<b>I. Gasto No Etiquetado (I=A+B+C+D+E+F)</b>	<b>4,983,374</b>	<b>0</b>	<b>4,983,374</b>	<b>1,365,013</b>	<b>889,239</b>	<b>3,618,361</b>
A. Personal Administrativo	4,983,374		4,983,374	1,365,013	889,239	3,618,361
B. Magisterio						0
C. Servicios de Salud (C=c1+c2)	0	0	0	0	0	0
c1) Personal Administrativo	0	0	0	0	0	0
c2) Personal Médico, paramédico y afín	0	0	0	0	0	0
D. Seguridad Pública	0	0	0	0	0	0
E. Gastos asociados a la implementación de nuevas leyes federales o reformas a las mismas (E=e1+e2)	0	0	0	0	0	0
e1) Nombre del Programa o Ley 1	0	0	0	0	0	0
e2) Nombre del Programa o Ley 2	0	0	0	0	0	0
F. Sentencias laborales definitivas	0	0	0	0	0	0
<b>II. Gasto Etiquetado (I=A+B+C+D+E+F)</b>	<b>0</b>	<b>0</b>	<b>0</b>	<b>0</b>	<b>0</b>	<b>0</b>
A. Personal Administrativo	0	0	0	0	0	0
B. Magisterio	0	0	0	0	0	0
C. Servicios de Salud (C=c1+c2)	0	0	0	0	0	0
c1) Personal Administrativo	0	0	0	0	0	0
c2) Personal Médico, paramédico y afín	0	0	0	0	0	0
D. Seguridad Pública	0	0	0	0	0	0
E. Gastos asociados a la implementación de nuevas leyes federales o reformas a las mismas (E=e1+e2)	0	0	0	0	0	0
e1) Nombre del Programa o Ley 1	0	0	0	0	0	0
e2) Nombre del Programa o Ley 2	0	0	0	0	0	0
F. Sentencias laborales definitivas	0	0	0	0	0	0
<b>III. Total de Gasto en Servicios Personales (III = I + II)</b>	<b>4,983,374</b>	<b>0</b>	<b>4,983,374</b>	<b>1,365,013</b>	<b>889,239</b>	<b>3,618,361</b>





Fideicomiso de Fomento para el Estado de Oaxaca					
Informe sobre Estudios Actuariales - LDF					
Del 01 de enero al 31 de marzo de 2024					
(PESOS)					
	Pensiones y jubilaciones	Salud	Riesgos de trabajo	Invalidez y vida	Otras prestaciones sociales
<b>Tipo de Sistema</b> Prestación laboral o Fondo general para trabajadores del estado o Beneficio definido, Contribución definida o Mixto  <b>Población afiliada</b> Activos Edad máxima Edad mínima Edad promedio Pensionados y Jubilados Edad máxima Edad mínima Edad promedio Beneficiarios Promedio de años de servicio (trabajadores activos) Aportación individual al plan de pensión como % del salario Aportación del ente público al plan de pensión como % del salario Crecimiento esperado de los pensionados y jubilados (como %) Crecimiento esperado de los activos (como %) Edad de Jubilación o Pensión Esperanza de vida  <b>Ingresos del Fondo</b> Ingresos Anuales al Fondo de Pensiones  <b>Nómina anual</b> Activos Pensionados y Jubilados Beneficiarios de Pensionados y Jubilados  <b>Monto mensual por pensión</b> Máximo Mínimo Promedio  <b>Monto de la reserva</b>  <b>Valor presente de las obligaciones</b> Pensiones y Jubilaciones en curso de pago Generación actual Generaciones futuras  <b>Valor presente de las contribuciones asociadas a los sueldos futuros de cotización</b> Generación actual Generaciones futuras  <b>Valor presente de aportaciones futuras</b> Generación actual Generaciones futuras Otros Ingresos  <b>Déficit/superávit actuarial</b> Generación actual Generaciones futuras  <b>Periodo de suficiencia</b> Año de descapitalización Tasa de rendimiento  <b>Estudio actuarial</b> Año de elaboración del estudio actuarial Empresa que elaboró el estudio actuarial					

No aplica



GOBIERNO DEL ESTADO  
DE OAXACA

# **OFICINA DE CONVENCIONES Y VISITANTES DE OAXACA**

**(Entidades Paraestatales y Fideicomisos No Empresariales y No Financieros)**



GOBIERNO DEL ESTADO  
DE OAXACA

# CONVENCIONES Y VISITANTES

Oficina de Convenciones y Visitantes  
de Oaxaca

## RESULTADOS GENERALES

### 1.- INTRODUCCIÓN

La oficina de Convenciones y Visitantes de Oaxaca, era una instancia de atención especializada a cámaras y asociaciones –del interior como del exterior del estado- para la atracción, postulación de candidaturas y anfitriona de congresos y convenciones, los cuales fortalecían la actividad turística y económica, coadyuvando además al desarrollo técnico y cultural en el estado de Oaxaca.

Cuyo propósito principal era generar una derrama económica en la Industria de Turismo de Reuniones y Romance, obteniendo grandes beneficios como el aumento del gasto y estadía promedio.

Finalmente, el que Oaxaca, contara con una oficina de Convenciones y Visitantes de Oaxaca "OCV OAXACA" lo potencializó como un enorme atractivo turístico, con base en las ventajas y atractivos diferenciadores del estado. Ya que era un instrumento que le permitía posicionarse en el mercado de Turismo de Reuniones y Romance.

### 2.- ANTECEDENTES

La Oficina de Convenciones y Visitantes de Oaxaca "OCV Oaxaca", era un Fideicomiso Público de Promoción Turística en el segmento de reuniones y de romance y forma parte de la Administración Pública Paraestatal, de conformidad a lo estipulado en los artículos 2, 33 y 34 de la Ley de Entidades Paraestatales del Estado de Oaxaca. Además, contaba con personalidad jurídica, patrimonio propio y autonomía de gestión y se encontraba sectorizada a la Secretaría de Turismo.

El Fideicomiso fue creado mediante el decreto del 02 de enero de 2012 y se materializó a través de la firma del contrato correspondiente, con número 1064841, de fecha 29 de enero de 2014, suscrito entre la Secretaría de Finanzas como fideicomitente único del Gobierno del Estado de Oaxaca y como fiduciaria Nacional Financiera S.N.C., otorgando el número de fideicomiso 80697, con una aportación inicial de: \$ 2, 000,000.00 (Dos millones de pesos 00/100 M.N.).



GOBIERNO DEL ESTADO  
DE OAXACA

## CONVENCIONES Y VISITANTES

Oficina de Convenciones y Visitantes  
de Oaxaca

### 3.- OBJETO SOCIAL DE LA OFICINA DE CONVENCIONES Y VISITANTES DE OAXACA.

**a) Objetivo general.** Asesorar, desarrollar e incentivar los planes, programas y acciones que se instrumenten la promoción de la actividad turística de los destinos del estado, principalmente en los segmentos de Turismo de Reuniones y Romance. Hacer del estado de Oaxaca un destino turístico líder en el sector de turismo de reuniones y de romance a nivel nacional e internacional como destino ideal para la realización de cualquier tipo de eventos, siendo nuestro plus, la riqueza natural, cultural y gastronómica con la que cuenta el estado, que harán tus eventos únicos, mágicos e inolvidables.

**b) Objetivo Estratégico.** Posicionar a Oaxaca ante los visitantes potenciales nacionales e internacionales como destino de clase mundial en los segmentos de Turismo de Reuniones y Romance; fomentar el crecimiento y fortalecimiento de la infraestructura turística; fomentar la realización de actividades de alto impacto turístico, tanto nacionales como internacionales; incrementar el número de visitantes para generar la derrama económica para los prestadores de servicios y la comunidad en general y; proponer continuamente alternativas de clientes para los destinos turísticos del estado de Oaxaca.

### 4.- PROGRAMAS DE ACTIVIDADES

a). En Oaxaca los sitios arqueológicos son el juego correcto y magnífico de los volúmenes bajo los colores y espacios. En sus destinos de playa se destroza la luz del sol en sus colores principales, repletos de transparencia y desbordados de ilusiones. Su exquisita gastronomía combina sabores y olores difícilmente encontrados en otras partes del mundo. Sus naciones originarias se condensan en la Guelaguetza para mostrar al mundo lo mejor que tenemos; nuestros agradecimientos por los frutos que nos dio la tierra y el compromiso por transmitir nuestra alegría y orgullo de ser Oaxaqueños; por todo ello en la Oficina de Convenciones y Visitantes de Oaxaca, la labor principal fue hacer que los visitantes conozcan toda la riqueza de Oaxaca y quienes la conocen, la vuelvan a visitar.

b) La Oficina de Convenciones y Visitantes de Oaxaca en su estructura programática contemplaba cinco programas de acciones en su Programa Operativo Anual y plan de trabajo para el ejercicio 2023. Esto, con el objeto de posicionar a Oaxaca como uno de los principales destinos turísticos en el país, a través del desarrollo, la comercialización y la promoción turística del estado

\*Primer Informe Trimestral Enero – Marzo del Ejercicio 2024\*



GOBIERNO DEL ESTADO  
DE OAXACA

# CONVENCIONES Y VISITANTES

Oficina de Convenciones y Visitantes  
de Oaxaca

en los segmentos de turismo de reuniones y de romance, aunado a la atracción y atención de grandes eventos, congresos, convenciones, ferias, exposiciones, viajes de incentivo y bodas de destino, que permitan incrementar la actividad turística en los Valles Centrales de Oaxaca, Santa María Huatulco, Puerto Escondido y en todo el estado como área de enfoque o población potencial y objetivo mediante la generación de una mayor derrama económica que contribuyó al desarrollo del estado.

## 5.- RESULTADOS GENERALES DE ACTIVIDADES REALIZADAS DURANTE EL PERIODO DE ENERO A MARZO DEL EJERCICIO FISCAL 2024

Derivado del DECRETO de fecha 26 de julio de 2023, en el tercero transitorio, se abroga el DECRETO de creación de la oficina de Convenciones y Visitantes de Oaxaca de fecha 2 de enero de 2012, por lo que dejó de operar las actividades de promoción turística, para el Estado, para el trimestre Enero-Marzo del presente año, ya no se presentan los resultados generales de las actividades realizadas. Las únicas actividades que se están realizando son en materia contable, financiera y jurídica.

Cabe destacar que quien da el seguimiento a la actualización de los datos referentes a los segmentos de Turismo de Reuniones y Romance así como todos los Subprogramas que conllevan, será la Oficina de Convenciones, Congresos y Eventos de Oaxaca "OCCE OAXACA", Órgano Desconcentrado de la Secretaría de Administración, Organismo creado mediante la publicación en el Periódico Oficial del Estado, de fecha 26 de Julio de 2023.

**Gobierno del Estado de Oaxaca**  
**UR: 603 - OFICINA DE CONVENCIONES Y VISITANTES DE OAXACA 'OCVOAXACA' (EXTINTO) DECRETO 26-07-2023**  
**Estado de Actividades**  
**Del 1° de enero al 31 de marzo de 2024 y 2023**  
**(Cifras en Pesos)**



CONCEPTO	2024	2023
<b>INGRESOS Y OTROS BENEFICIOS</b>		
<b>INGRESOS DE GESTIÓN</b>	0	0
IMPUESTOS	0	0
CUOTAS Y APORTACIONES DE SEGURIDAD SOCIAL	0	0
CONTRIBUCIONES DE MEJORAS	0	0
DERECHOS	0	0
PRODUCTOS	0	0
APROVECHAMIENTOS	0	0
INGRESOS POR VENTA DE BIENES Y PRESTACIÓN DE SERVICIOS	0	0
<b>PARTICIPACIONES, APORTACIONES, CONVENIOS, INCENTIVOS DERIVADOS DE LA COLABORACIÓN FIS</b>	<b>0</b>	<b>1,464,972</b>
<b>CAL, FONDOS DISTINTOS DE APORTACIONES, TRANSFERENCIAS, ASIGNACIONES, SUBSIDIOS Y SUBV</b>		
<b>PARTICIPACIONES, APORTACIONES, CONVENIOS, INCENTIVOS DERIVADOS DE LA COLABORACIÓN FIS</b>	<b>0</b>	<b>0</b>
<b>CAL Y FONDOS DISTINTOS DE APORTACIONES</b>		
<b>TRANSFERENCIAS, ASIGNACIONES, SUBSIDIOS Y SUBVENCIONES, Y PENSIONES Y JUBILACIONES</b>	<b>0</b>	<b>1,464,972</b>
<b>OTROS INGRESOS Y BENEFICIOS</b>	<b>0</b>	<b>0</b>
INGRESOS FINANCIEROS	0	0
INCREMENTO POR VARIACIÓN DE INVENTARIOS	0	0
DISMINUCIÓN DEL EXCESO DE ESTIMACIONES POR PÉRDIDA O DETERIORO U OBSOLESCENCIA	0	0
DISMINUCIÓN DEL EXCESO DE PROVISIONES	0	0
OTROS INGRESOS Y BENEFICIOS VARIOS	0	0
<b>TOTAL DE INGRESOS Y OTROS BENEFICIOS</b>	<b>0</b>	<b>1,464,972</b>
<b>CASTOS Y OTRAS PÉRDIDAS</b>		
<b>CASTOS DE FUNCIONAMIENTO</b>	<b>0</b>	<b>40,492</b>
SERVICIOS PERSONALES	0	0
MATERIALES Y SUMINISTROS	0	29,992
SERVICIOS GENERALES	0	10,500
<b>TRANSFERENCIAS, ASIGNACIONES, SUBSIDIOS Y OTRAS AYUDAS</b>	<b>0</b>	<b>1,424,480</b>
TRANSFERENCIAS INTERNAS Y ASIGNACIONES AL SECTOR PÚBLICO	0	0
TRANSFERENCIAS AL RESTO DEL SECTOR PÚBLICO	0	0
SUBSIDIOS Y SUBVENCIONES	0	0
AYUDAS SOCIALES	0	0
PENSIONES Y JUBILACIONES	0	0
TRANSFERENCIAS A FIDEICOMISOS, MANDATOS Y CONTRATO ANÁLOGOS	0	1,424,480
TRANSFERENCIAS A LA SEGURIDAD SOCIAL	0	0
DONATIVOS	0	0
TRANSFERENCIAS AL EXTERIOR	0	0
<b>PARTICIPACIONES Y APORTACIONES</b>	<b>0</b>	<b>0</b>
PARTICIPACIONES	0	0
APORTACIONES	0	0
CONVENIOS	0	0
<b>INTERESES, COMISIONES Y OTROS GASTOS DE LA DEUDA PÚBLICA</b>	<b>0</b>	<b>0</b>
INTERESES DE LA DEUDA PÚBLICA	0	0
COMISIONES DE LA DEUDA PÚBLICA	0	0
GASTOS DE LA DEUDA PÚBLICA	0	0
COSTO POR COBERTURAS	0	0
APOYOS FINANCIEROS	0	0
<b>OTROS GASTOS Y PÉRDIDAS EXTRAORDINARIAS</b>	<b>0</b>	<b>0</b>
ESTIMACIONES, DEPRECIACIONES, DETERIOROS, OBSOLESCENCIA Y AMORTIZACIONES	0	0
PROVISIONES	0	0
DISMINUCIÓN DE INVENTARIOS	0	0
AUMENTO POR INSUFICIENCIA DE ESTIMACIONES POR PÉRDIDA O DETERIORO U OBSOLESCENCIA	0	0
AUMENTO POR INSUFICIENCIA DE PROVISIONES	0	0
OTROS GASTOS	0	0
<b>INVERSIÓN PÚBLICA</b>	<b>0</b>	<b>0</b>
INVERSIÓN PÚBLICA NO CAPITALIZABLE	0	0
<b>TOTAL DE GASTOS Y OTRAS PERDIDAS</b>	<b>0</b>	<b>1,464,972</b>
<b>RESULTADOS DEL EJERCICIO (AHORRO/DESAHORRO)</b>	<b>0</b>	<b>0</b>

Bajo protesta de decir verdad declaramos que los Estados Financieros y sus notas, son razonablemente correctos y son responsabilidad del emisor.

**APODERADA LEGAL**

LIC. GUADALUPE SOTO JIMÉNEZ

**Gobierno del Estado de Oaxaca**  
**UR: 603 - OFICINA DE CONVENCIONES Y VISITANTES DE OAXACA 'OCVOAXACA' (EXTINTO) DECRETO 26-07-2023**  
**Estado de Situación Financiera**  
**Al 31 de marzo de 2024 y 2023**  
**(Cifras en Pesos)**



CONCEPTO	2024	2023	CONCEPTO	2024	2023
<b>ACTIVO</b>			<b>PASIVO</b>		
<b>ACTIVO CIRCULANTE</b>			<b>PASIVO CIRCULANTE</b>		
EFFECTIVO Y EQUIVALENTES	739,683	956,367	CUENTAS POR PAGAR A CORTO PLAZO	739,683	1,028,118
DERECHOS A RECIBIR EFECTIVO O EQUIVALENTES	0	71,751	DOCUMENTOS POR PAGAR A CORTO PLAZO	0	0
DERECHOS A RECIBIR BIENES O SERVICIOS	0	0	PORCIÓN A CORTO PLAZO DE LA DEUDA PÚBLICA A LARGO PLAZO	0	0
INVENTARIOS	0	0	TÍTULOS Y VALORES A CORTO PLAZO	0	0
ALMACENES	0	0	PASIVOS DIFERIDOS A CORTO PLAZO	0	0
ESTIMACIÓN POR PÉRDIDA O DETERIORO DE ACTIVOS CIRCULANTES	0	0	FONDOS Y BIENES DE TERCEROS EN GARANTÍA Y/O ADMINISTRACIÓN A CORTO PLAZO	0	0
OTROS ACTIVOS CIRCULANTES	0	0	PROVISIONES A CORTO PLAZO	0	0
<b>TOTAL DE ACTIVOS CIRCULANTES</b>	<b>739,683</b>	<b>1,028,118</b>	OTROS PASIVOS A CORTO PLAZO	0	0
<b>ACTIVO NO CIRCULANTE</b>			<b>TOTAL DE PASIVOS CIRCULANTES</b>	<b>739,683</b>	<b>1,028,118</b>
INVERSIONES FINANCIERAS A LARGO PLAZO	0	0	<b>PASIVO NO CIRCULANTE</b>		
DERECHOS A RECIBIR EFECTIVO O EQUIVALENTES A LARGO PLAZO	0	0	CUENTAS POR PAGAR A LARGO PLAZO	0	0
BIENES INMUEBLES, INFRAESTRUCTURA Y CONSTRUCCIONES EN PROCESO	0	0	DOCUMENTOS POR PAGAR A LARGO PLAZO	0	0
BIENES MUEBLES	5,081,508	5,081,508	DEUDA PÚBLICA A LARGO PLAZO	0	0
ACTIVOS INTANGIBLES	795,591	795,591	PASIVOS DIFERIDOS A LARGO PLAZO	0	0
DEPRECIACIÓN, DETERIORO Y AMORTIZACIÓN ACUMULADA DE BIENES	-1,010,299	-1,010,299	FONDOS Y BIENES DE TERCEROS EN GARANTÍA Y/O ADMINISTRACIÓN A LARGO PLAZO	0	0
ACTIVOS DIFERIDOS	0	0	PROVISIONES A LARGO PLAZO	0	0
ESTIMACIÓN POR PÉRDIDA O DETERIORO DE ACTIVOS NO CIRCULANTES	0	0	<b>TOTAL DE PASIVOS NO CIRCULANTES</b>	<b>0</b>	<b>0</b>
OTROS ACTIVOS NO CIRCULANTES	0	0	<b>TOTAL DEL PASIVO</b>	<b>739,683</b>	<b>1,028,118</b>
<b>TOTAL DE ACTIVOS NO CIRCULANTES</b>	<b>4,866,800</b>	<b>4,866,800</b>	<b>HACIENDA PÚBLICA/PATRIMONIO</b>		
<b>TOTAL DEL ACTIVO</b>	<b>5,606,483</b>	<b>5,894,918</b>	<b>HACIENDA PÚBLICA/PATRIMONIO CONTRIBUIDO</b>	<b>800,000</b>	<b>800,000</b>
			APORTACIONES	0	0
			DOINACIONES DE CAPITAL	800,000	800,000
			ACTUALIZACIÓN DE LA HACIENDA PÚBLICA/PATRIMONIO	0	0
			<b>HACIENDA PÚBLICA/PATRIMONIO GENERADO</b>	<b>4,066,800</b>	<b>4,066,800</b>
			Resultados del Ejercicio (Ahorro/Desahorro)	0	0
			RESULTADOS DE EJERCICIOS ANTERIORES	4,066,800	4,066,800
			REVALUOS	0	0
			RESERVAS	0	0
			RECTIFICACIONES DE RESULTADOS DE EJERCICIOS ANTERIORES	0	0
			EXCESO O INSUFICIENCIA EN LA ACTUALIZACIÓN DE LA HACIENDA PÚBLICA/PATRIMONIO	0	0
			RESULTADO POR POSICIÓN MONETARIA	0	0
			RESULTADO POR TENENCIA DE ACTIVOS NO MONETARIOS	0	0
			<b>TOTAL HACIENDA PÚBLICA/PATRIMONIO</b>	<b>4,866,800</b>	<b>4,866,800</b>
			<b>TOTAL DEL PASIVO Y HACIENDA PÚBLICA/PATRIMONIO</b>	<b>5,606,483</b>	<b>5,894,918</b>

Bajo protesta de decir verdad declaramos que los Estados Financieros y sus notas, son razonablemente correctos y son responsabilidad del emisor.

**APODERADA LEGAL**  
  
**LIC. GUADALUPE SOTO JIMÉNEZ**



**Gobierno del Estado de Oaxaca**  
**UR: 603 - OFICINA DE CONVENCIONES Y VISITANTES DE OAXACA 'OCVOAXACA' (EXTINTO) DECRETO 26-07-2023**  
**Estado de Variación en la Hacienda Pública**  
**Del 1° de enero al 31 de marzo de 2024**  
**(Cifras en Pesos)**



Concepto	Hacienda Pública/ Patrimonio Contribuido	Hacienda Pública/ Patrimonio Generado de Ejercicios Anteriores	Hacienda Pública/ Patrimonio Generado del Ejercicio	Exceso o Insuficiencia en la Actualización de la Hacienda Pública/Patrimonio	Total
<b>Hacienda Pública/Patrimonio Contribuido Neto de 2023</b>	<b>800,000</b>				<b>800,000</b>
Aportaciones	0				0
Donaciones de Capital	800,000				800,000
Actualización de la Hacienda Pública/Patrimonio	0				0
<b>Hacienda Pública/Patrimonio Generado Neto de 2023</b>		<b>4,066,800</b>	<b>0</b>		<b>4,066,800</b>
Resultados del Ejercicio (Ahorro/Desahorro)			0		0
Resultados de Ejercicios Anteriores		4,066,800			4,066,800
Revalúos		0			0
Reservas		0			0
Rectificaciones de Resultados de Ejercicios Anteriores		0			0
<b>Exceso o Insuficiencia en la Actualización de la Hacienda Pública/Patrimonio Neto de 2023</b>				<b>0</b>	<b>0</b>
Resultado por Posición Monetaria				0	0
Resultado por Tenencia de Activos no Monetarios				0	0
<b>Hacienda Pública/Patrimonio Neto Final de 2023</b>	<b>800,000</b>	<b>4,066,800</b>	<b>0</b>	<b>0</b>	<b>4,866,800</b>
<b>Cambios en la Hacienda Pública/Patrimonio Contribuido Neto de 2024</b>	<b>0</b>				<b>0</b>
Aportaciones	0				0
Donaciones de Capital	0				0
Actualización de la Hacienda Pública/Patrimonio	0				0
<b>Variaciones de la Hacienda Pública/Patrimonio Generado Neto de 2024</b>		<b>0</b>	<b>0</b>		<b>0</b>
Resultados del Ejercicio (Ahorro/Desahorro)			0		0
Resultados de Ejercicios Anteriores		0	0		0
Revalúos			0		0
Reservas			0		0
Rectificaciones de Resultados de Ejercicios Anteriores			0		0
<b>Cambios en el Exceso o Insuficiencia en la Actualización de la Hacienda Pública/Patrimonio Neto de 2024</b>				<b>0</b>	<b>0</b>
Resultado por Posición Monetaria				0	0
Resultado por Tenencia de Activos no Monetarios				0	0
<b>Hacienda Pública/Patrimonio Neto Final de 2024</b>	<b>800,000</b>	<b>4,066,800</b>	<b>0</b>	<b>0</b>	<b>4,866,800</b>

Bajo protesta de decir verdad declaramos que los Estados Financieros y sus notas, son razonablemente correctos y son responsabilidad del emisor.

**APODERADA LEGAL**

LIC. GUADALUPE SOTO JIMÉNEZ

Gobierno del Estado de Oaxaca  
**UR: 603 - OFICINA DE CONVENCIONES Y VISITANTES DE OAXACA 'OCVOAXACA' (EXTINTO) DECRETO 26-07-2023**  
**Estado de Cambios en la Situación Financiera**  
**Del 1° de enero al 31 de marzo de 2024**  
**(Cifras en Pesos)**



CONCEPTO	ORIGEN	APLICACIÓN
<b>ACTIVO</b>	42,659	0
<b>ACTIVO CIRCULANTE</b>	42,659	0
EFFECTIVO Y EQUIVALENTES	42,659	0
DERECHOS A RECIBIR EFECTIVO O EQUIVALENTES	0	0
DERECHOS A RECIBIR BIENES O SERVICIOS	0	0
INVENTARIOS	0	0
ALMACENES	0	0
ESTIMACIÓN POR PÉRDIDA O DETERIORO DE ACTIVOS CIRCULANTES	0	0
OTROS ACTIVOS CIRCULANTES	0	0
<b>ACTIVO NO CIRCULANTE</b>	0	0
INVERSIONES FINANCIERAS A LARGO PLAZO	0	0
DERECHOS A RECIBIR EFECTIVO O EQUIVALENTES A LARGO PLAZO	0	0
BIENES INMUEBLES, INFRAESTRUCTURA Y CONSTRUCCIONES EN PROCESO	0	0
BIENES MUEBLES	0	0
ACTIVOS INTANGIBLES	0	0
DEPRECIACIÓN, DETERIORO Y AMORTIZACIÓN ACUMULADA DE BIENES	0	0
ACTIVOS DIFERIDOS	0	0
ESTIMACIÓN POR PÉRDIDA O DETERIORO DE ACTIVOS NO CIRCULANTES	0	0
OTROS ACTIVOS NO CIRCULANTES	0	0
<b>PASIVO</b>	0	42,659
<b>PASIVO CIRCULANTE</b>	0	42,659
CUENTAS POR PAGAR A CORTO PLAZO	0	42,659
DOCUMENTOS POR PAGAR A CORTO PLAZO	0	0
PORCIÓN A CORTO PLAZO DE LA DEUDA PÚBLICA A LARGO PLAZO	0	0
TÍTULOS Y VALORES A CORTO PLAZO	0	0
PASIVOS DIFERIDOS A CORTO PLAZO	0	0
FONDOS Y BIENES DE TERCEROS EN GARANTÍA Y/O ADMINISTRACIÓN A CORTO PLAZO	0	0
PROVISIONES A CORTO PLAZO	0	0
OTROS PASIVOS A CORTO PLAZO	0	0
<b>PASIVO NO CIRCULANTE</b>	0	0
CUENTAS POR PAGAR A LARGO PLAZO	0	0
DOCUMENTOS POR PAGAR A LARGO PLAZO	0	0
DEUDA PÚBLICA A LARGO PLAZO	0	0
PASIVOS DIFERIDOS A LARGO PLAZO	0	0
FONDOS Y BIENES DE TERCEROS EN GARANTÍA Y/O ADMINISTRACIÓN A LARGO PLAZO	0	0
PROVISIONES A LARGO PLAZO	0	0
<b>HACIENDA PÚBLICA/PATRIMONIO</b>	0	0
<b>HACIENDA PÚBLICA/PATRIMONIO CONTRIBUIDO</b>	0	0
APORTACIONES	0	0
DONACIONES DE CAPITAL	0	0
ACTUALIZACIÓN DE LA HACIENDA PÚBLICA/PATRIMONIO	0	0
<b>HACIENDA PÚBLICA/PATRIMONIO GENERADO</b>	0	0
Resultados del Ejercicio (Ahorro/Desahorro)	0	0
RESULTADOS DE EJERCICIOS ANTERIORES	0	0
REVALUOS	0	0
RESERVAS	0	0
RECTIFICACIONES DE RESULTADOS DE EJERCICIOS ANTERIORES	0	0
<b>EXCESO O INSUFICIENCIA EN LA ACTUALIZACIÓN DE LA HACIENDA PÚBLICA/PATRIMONIO</b>	0	0
RESULTADO POR POSICIÓN MONETARIA	0	0
RESULTADO POR TENENCIA DE ACTIVOS NO MONETARIOS	0	0

Bajo protesta de decir verdad declaramos que los Estados Financieros y sus notas, son razonablemente correctos y son responsabilidad del emisor.

**APODERADA LEGAL**

LIC. GUADALUPE SOTO JIMÉNEZ



Concepto	2024	2023
<b>Flujos de Efectivo de las Actividades de Operación</b>		
<b>Origen</b>	<b>0</b>	<b>4,570,387</b>
Impuestos	0	0
Cuotas y Aportaciones de Seguridad Social	0	0
Contribuciones de Mejoras	0	0
Derechos	0	0
Productos	0	0
Aprovechamientos	0	0
Ingresos por Venta de Bienes y Prestación de Servicios	0	0
Participaciones, Aportaciones, Convenios, Incentivos Derivados de la Colaboración Fiscal y Fondos Distintos de Aportaciones	0	0
Transferencias, Asignaciones, Subsidios y Subvenciones, y Pensiones y Jubilaciones	0	4,472,125
Otros Orígenes de Operación	0	98,262
<b>Aplicación</b>	<b>42,659</b>	<b>4,757,542</b>
Servicios Personales	0	0
Materiales y Suministros	0	0
Servicios Generales	0	0
Transferencias Internas y Asignaciones al Sector Público	0	0
Transferencias al Resto del Sector Público	0	0
Subsidios y Subvenciones	0	0
Ayudas Sociales	0	0
Pensiones y Jubilaciones	0	0
Transferencias a Fideicomisos, Mandatos y Contratos Análogos	0	4,472,125
Transferencias a la Seguridad Social	0	0
Donativos	0	0
Transferencias al Exterior	0	0
Participaciones	0	0
Aportaciones	0	0
Convenios	0	0
Otras Aplicaciones de Operación	42,659	285,417
<b>Flujos Netos de Efectivo por Actividades de Operación</b>	<b>-42,659</b>	<b>-187,155</b>
<b>Flujos de Efectivo de las Actividades de Inversión</b>		
<b>Origen</b>	<b>0</b>	<b>0</b>
Bienes Inmuebles, Infraestructura y Construcciones en Proceso	0	0
Bienes Muebles	0	0
Otros Orígenes de Inversión	0	0
<b>Aplicación</b>	<b>0</b>	<b>0</b>
Bienes Inmuebles, Infraestructura y Construcciones en Proceso	0	0
Bienes Muebles	0	0
Otras Aplicaciones de Inversión	0	0
<b>Flujos Netos de Efectivo por Actividades de Inversión</b>	<b>0</b>	<b>0</b>
<b>Flujos de Efectivo de las Actividades de Financiamiento</b>		
<b>Origen</b>	<b>0</b>	<b>0</b>
Endeudamiento Neto	0	0
Interno	0	0
Externo	0	0
Otros Orígenes de Financiamiento	0	0
<b>Aplicación</b>	<b>0</b>	<b>0</b>
Servicios de la Deuda	0	0
Interno	0	0
Externo	0	0
Otras Aplicaciones de Financiamiento	0	0
<b>Flujos Netos de Efectivo por Actividades de Financiamiento</b>	<b>0</b>	<b>0</b>
<b>Incremento/Disminución Neta en el Efectivo y Equivalentes al Efectivo</b>	<b>-42,659</b>	<b>-187,155</b>
<b>Efectivo y Equivalentes al Efectivo al Inicio del Ejercicio</b>	<b>782,342</b>	<b>969,497</b>
<b>Efectivo y Equivalentes al Efectivo al Final del Ejercicio</b>	<b>739,683</b>	<b>782,342</b>

Bajo protesta de decir verdad declaramos que los Estados Financieros y sus notas, son razonablemente correctos y son responsabilidad del emisor.

APODERADA LEGAL

LIC. GUADALUPE SOTO JIMÉNEZ

Estado Analítico del Activo  
 Del 1° de enero al 31 de marzo de 2024  
 (Cifras en Pesos)



DESCRIPCIÓN	SALDO INICIAL	CARGOS DEL PERIODO	ABONOS DEL PERIODO	SALDO FINAL	VARIACIÓN DEL PERIODO
<b>ACTIVO</b>	5,649,142	35,885	78,544	5,606,483	-42,659
<b>ACTIVO CIRCULANTE</b>	782,342	35,885	78,544	739,683	-42,659
<b>EFFECTIVO Y EQUIVALENTES</b>	782,342	35,885	78,544	739,683	-42,659
DERECHOS A RECIBIR EFECTIVO O EQUIVALENTES	0	0	0	0	0
DERECHOS A RECIBIR BIENES O SERVICIOS	0	0	0	0	0
INVENTARIOS	0	0	0	0	0
ALMACENES	0	0	0	0	0
ESTIMACIÓN POR PÉRDIDA O DETERIORO DE ACTIVOS CIRCULANTES	0	0	0	0	0
OTROS ACTIVOS CIRCULANTES	0	0	0	0	0
<b>ACTIVO NO CIRCULANTE</b>	4,866,800	0	0	4,866,800	0
INVERSIONES FINANCIERAS A LARGO PLAZO	0	0	0	0	0
DERECHOS A RECIBIR EFECTIVO O EQUIVALENTES A LARGO PLAZO	0	0	0	0	0
BIENES INMUEBLES, INFRAESTRUCTURA Y CONSTRUCCIONES EN PROCESO	0	0	0	0	0
BIENES MUEBLES	5,081,508	0	0	5,081,508	0
<b>ACTIVOS INTANGIBLES</b>	795,591	0	0	795,591	0
DEPRECIACIÓN, DETERIORO Y AMORTIZACIÓN ACUMULADA DE BIENES	-1,010,299	0	0	-1,010,299	0
ACTIVOS DIFERIDOS	0	0	0	0	0
ESTIMACIÓN POR PÉRDIDA O DETERIORO DE ACTIVOS NO CIRCULANTES	0	0	0	0	0
OTROS ACTIVOS NO CIRCULANTES	0	0	0	0	0

Bajo protesta de decir verdad declaramos que los Estados Financieros y sus notas, son razonablemente correctos y son responsabilidad del emisor.

  
 ABOGADA LEGAL  
 LIC. GUILLERMO SOTO JIMÉNEZ

Gobierno del Estado de Oaxaca  
 UR: 603 - OFICINA DE CONVENCIONES Y VISITANTES DE OAXACA 'OCVOAXACA' (EXTINTO) DECRETO 26-07-2023  
 Estado Analítico de la Deuda y Otros Pasivos  
 Del 1° de enero al 31 de marzo de 2024  
 (Cifras en Pesos)



Denominación de las Deudas	Moneda de Contratación	Institución o País Acreedor	Saldo Inicial del Periodo	Saldo Final del Periodo
<b>DEUDA PÚBLICA</b>				
<b>Corto Plazo</b>				
<b>Deuda Interna</b>				
Instituciones de Crédito	PESOS	MEXICO	0.00	0.00
Títulos y Valores	PESOS	MEXICO	0.00	0.00
Arrendamientos Financieros	PESOS	MEXICO	0.00	0.00
<b>Deuda Externa</b>				
Organismos Financieros Internacionales	PESOS	MEXICO	0.00	0.00
Deuda Bilateral	PESOS	MEXICO	0.00	0.00
Títulos y Valores	PESOS	MEXICO	0.00	0.00
Arrendamientos Financieros	PESOS	MEXICO	0.00	0.00
<b>Subtotal de Deuda Pública a Corto Plazo</b>	<b>PESOS</b>	<b>MEXICO</b>	<b>0.00</b>	<b>0.00</b>
<b>Largo Plazo</b>				
<b>Deuda Interna</b>				
Instituciones de Crédito	PESOS	MEXICO	0.00	0.00
Títulos y Valores	PESOS	MEXICO	0.00	0.00
Arrendamientos Financieros	PESOS	MEXICO	0.00	0.00
<b>Deuda Externa</b>				
Organismos Financieros Internacionales	PESOS	MEXICO	0.00	0.00
Deuda Bilateral	PESOS	MEXICO	0.00	0.00
Títulos y Valores	PESOS	MEXICO	0.00	0.00
Arrendamientos Financieros	PESOS	MEXICO	0.00	0.00
<b>Subtotal de Deuda Pública a Largo Plazo</b>	<b>PESOS</b>	<b>MEXICO</b>	<b>0.00</b>	<b>0.00</b>
<b>Total de Otros Pasivos</b>			<b>782,341.58</b>	<b>739,682.69</b>
<b>Total de Deuda Pública y Otros Pasivos</b>			<b>782,341.58</b>	<b>739,682.69</b>

Bajo protesta de decir verdad declaramos que los Estados Financieros y sus notas, son razonablemente correctos y son responsabilidad del emisor.

APODERADA LEGAL  
 LIC. GUADALUPE SOTO JIMÉNEZ



## INFORME SOBRE PASIVOS CONTINGENTES

En el capítulo VII, numeral III, inciso g del Manual de Contabilidad Gubernamental emitido por el Concejo Nacional de Armonización Contable, establece en términos generales que son:

### **Pasivos Contingentes.**

Obligaciones que tienen su origen en hechos específicos e independientes del pasado que en el futuro pueden ocurrir o no y de acuerdo con lo que acontezca, desaparecen o se convierten en pasivos reales tales como; Juicios, garantías, avales costos de planes de pensiones, jubilaciones, etc.

### **Informe de Pasivos Contingentes.**

No	Concepto	Importe
1	Juicios	0.00
2	Garantías	0.00
3	Avales	0.00
4	Costo de Planes de Pensiones	0.00
5	Jubilaciones	0.00
6	Otras Provisiones a Largo Plazo	0.00
	Total Pasivos Contingentes	\$ 0.00

En cumplimiento a lo dispuesto en el artículo 46 fracción 1, inciso f y artículo 52 párrafo segundo de la Ley General de Contabilidad Gubernamental, el Informe sobre Pasivos Contingentes se hace mención que; El Fideicomiso Público denominado Oficina de Convenciones y Visitantes de Oaxaca **-Sin Información que Revelar-** al cierre de Marzo del Ejercicio Fiscal 2024.



GOBIERNO DEL ESTADO  
DE OAXACA

**CONVENCIONES  
Y VISITANTES**  
Oficina de Convenciones y Visitantes  
de Oaxaca

## **NOTAS A LOS ESTADOS FINANCIEROS**

### **DEL 01 DE ENERO AL 31 DE MARZO DEL 2024 (PESOS)**

El informe del periodo relacionado con la Información Financiera que como Unidad Ejecutora y en su calidad de Fideicomiso Público denominado Oficina de Convenciones y Visitantes de Oaxaca "OCV OAXACA", a efecto de dar cumplimiento a los artículos 46, fracción I, inciso g), 47, 48 y 49 de la Ley General de Contabilidad Gubernamental, Manual de Contabilidad Gubernamental de fecha 6 de diciembre de 2022, emitido por el Consejo Nacional de Armonización Contable; se presentan las notas a los Estados Financieros teniendo presente a las Normas de Información Financiera NIFA-7 presentación y revelación, en relación a la responsabilidad de rendir cuentas conforme a los postulados de revelación suficiente e importancia relativa, con la finalidad de que esta información sea útil y eficiente para los interesados y sirva de base para una buena toma de decisiones que permitan al Ente Público brindar servicios de calidad, el cual se integra de los siguientes apartados.

- Notas de Gestión Administrativa.
- Notas de Desglose.
- Notas de Memoria (cuentas de orden).

Las cifras consignadas en la contabilidad de la entidad fueron obtenidas del Sistema Estatal de Finanzas Públicas de Oaxaca, cuya responsabilidad y confiabilidad corresponde a la Unidad Ejecutora quien en todo momento se apegó al Marco Normativo establecido por el Consejo Nacional de Armonización Contable.

### **NOTAS DE GESTIÓN ADMINISTRATIVA**

#### **INTRODUCCIÓN:**

Los Estados Financieros de esta Unidad Responsable y en su calidad de Fideicomiso Público denominado Oficina de Convenciones y Visitantes de Oaxaca "OCV OAXACA", brindan información a todos los interesados que puedan consultar y dar seguimiento a los saldos que están en proceso de cancelación por parte de esta Unidad Responsable.





GOBIERNO DEL ESTADO  
DE OAXACA

**CONVENCIONES  
Y VISITANTES**  
Oficina de Convenciones y Visitantes  
de Oaxaca

El objetivo del presente documento es informar los importes consignados dentro de los estados financieros contables de la Unidad Responsable Oficina de Convenciones y Visitantes, cabe destacar que movimientos y saldos presupuestales dentro de este primer trimestre 2024 no existen, toda vez que la Oficina de Convenciones y Visitantes se extinguió con fecha 26 de Julio de 2023 y este Fideicomiso no se le autorizaron recursos dentro del Presupuesto de Egresos para el Estado de Oaxaca 2024, los saldos que a la fecha se reflejan en los estados financieros corresponden únicamente al proceso que se esta realizando financiera y contablemente.

## 1. AUTORIZACIÓN E HISTORIA.

### a) Fecha de creación del ente.

La Unidad Responsable forma parte de un Fideicomiso Público denominado Oficina de Convenciones y Visitantes de Oaxaca "OCV OAXACA", y es parte de la Administración Pública Paraestatal de acuerdo a lo que estipula los Artículos 2, 33 y 34 de la Ley de Entidades Paraestatales del Estado de Oaxaca; con personalidad jurídica, patrimonio propio y autonomía de gestión, sectorizado a la Secretaría de Turismo, creado mediante Decreto del Ejecutivo y publicado en el Extra Periódico Oficial de fecha 02 de enero de 2012, materializado a través de la firma del contrato de Fideicomiso Numero 1064841, de fecha 29 de enero de 2014, suscrito entre la Secretaría de Finanzas como fideicomitente único del Gobierno del Estado de Oaxaca y como Fiduciaria Nacional Financiera S.N.C, otorgando el número de fideicomiso 80697, con la conformación y atribuciones de sus funciones, se publica el primer Reglamento Interno el 12 de marzo del 2015, enseguida se publica su Manual de Organización el 15 de agosto del 2015, posteriormente el 15 de octubre del 2016 se publica su Manual de Procedimientos; y con fecha 15 de marzo del 2023 se actualizan los poderes a favor de la Lic. Guadalupe Soto Jiménez en el Instrumento número 45041, Libro 1099.

Con fecha 26 de Julio de 2023, se publica el decreto de extinción por lo que únicamente después de esa fecha empiezan los trámites para concluir con pagos y las gestiones financieras necesarias para concluir con todas sus obligaciones.

### b) Principales cambios en su estructura.

Dentro del primer trimestre Enero – Marzo 2024 no reflejó cambios en su estructura en virtud de la extinción de la Unidad Responsable Oficina de Convenciones y Visitantes de Oaxaca "OCV OAXACA" con fecha 26 de Julio de



GOBIERNO DEL ESTADO  
DE OAXACA

**CONVENCIONES  
Y VISITANTES**  
Oficina de Convenciones y Visitantes  
de Oaxaca

2023 derivado de esta extinción se crea la Oficina de Convenciones, Congresos y Eventos de Oaxaca "OCCE OAXACA" Órgano desconcentrado de la Secretaría de Administración quien realizará las actividades que venía desarrollando la OCV OAXACA; a la fecha del informe únicamente se le está dando seguimiento al proceso de cancelación de cuentas bancarias y contables.

## 2. PANORAMA ECONÓMICO Y FINANCIERO:

Dentro del primer trimestre Enero – Marzo 2024 no se proyectó algún panorama económico y financiero en virtud de la extinción de la Unidad Responsable Oficina de Convenciones y Visitantes de Oaxaca "OCV OAXACA" con fecha 26 de Julio de 2023 derivado de esta extinción se crea la Oficina de Convenciones, Congresos y Eventos de Oaxaca "OCCE OAXACA" Órgano desconcentrado de la Secretaría de Administración quien realizará las actividades que venía realizando la OCV OAXACA; a la fecha del informe únicamente se le está dando seguimiento al proceso de cancelación de cuentas bancarias y contables.

## 3. ORGANIZACIÓN Y OBJETO SOCIAL

Dentro del primer trimestre Enero – Marzo 2024 lo correspondiente a la organización, objeto social, régimen jurídico, principales actividades y demás acciones dentro de este punto de las notas a los estados financieros quedaron sin efecto, en virtud de la extinción de la Unidad Responsable Oficina de Convenciones y Visitantes de Oaxaca "OCV OAXACA" con fecha 26 de Julio de 2023 derivado de esta extinción se crea la Oficina de Convenciones, Congresos y Eventos de Oaxaca "OCCE OAXACA" Órgano desconcentrado de la Secretaría de Administración quien realizará las actividades que venía realizando la OCV OAXACA; a la fecha del informe únicamente se le está dando seguimiento al proceso de cancelación de cuentas bancarias y contables.

## 4. BASES DE PREPARACIÓN DE LOS ESTADOS FINANCIEROS.

- a.** Para la elaboración de los Estados Financieros se aplicó el Marco Normativo y Jurídico establecido en el inciso d) del presente documento con la finalidad de presentar Estados Financieros confiables y que dan certeza de la operación y ejecución de los recursos del Ente Público.
- b.** La Normatividad Aplicada para el reconocimiento, valuación y revelación



GOBIERNO DEL ESTADO  
DE OAXACA

## CONVENCIONES Y VISITANTES

Oficina de Convenciones y Visitantes  
de Oaxaca

de los diferentes rubros de la Información Financiera se han elaborado observando las normas emitidas por el Consejo Nacional de Armonización Contable, el Manual de Contabilidad Gubernamental y las disposiciones legales aplicables. El reconocimiento, valuación y revaluación, se realizó considerando que todos los eventos que afecten económicamente al ente público deben ser cuantificados en términos monetarios y se registrarán al costo histórico o al valor económico más objetivo en moneda nacional. Para aquellos bienes que no cuentan con un valor se les asigna un valor estimado. Los Estados Financieros fueron preparados en apego a los Postulados Básicos de Contabilidad Gubernamental, mismos que configuran el Sistema de Contabilidad Gubernamental. Éstos sustentan de forma técnica tanto el registro como la presentación de la información financiera con la finalidad de uniformar métodos, procedimientos y prácticas contables.

- c.** Los principales postulados básicos de Contabilidad Gubernamental, que se reflejan y aprecian en la Información Financiera que comprende el presente documento son los siguientes: Sustancia Económica, Entes Públicos, Existencia Permanente, Revelación Suficiente, Importancia Relativa, Registro e Integración Presupuestaria, Consolidación de Información Financiera, Devengo Contable, Valuación, Dualidad Económica y Consistencia.
- d.** La Normatividad supletoria que se empleó para la integración de los Estados Financieros que comprenden este periodo, se describen en las siguientes:

Acuerdo por el que Emite al Clasificador por Objeto del Gasto;

Acuerdo por el que se emite el Marco Metodológico sobre la forma y términos en que deberá orientarse el desarrollo de los componentes de las Finanzas Públicas con relación a los objetivos y prioridades, que en la materia establezca la planeación y desarrollo para su integración en la Cuenta Pública;

Acuerdo por el que se emiten las principales reglas de Registro y Valoración del Patrimonio;

Manual de Contabilidad Gubernamental;

Adecuaciones al Clasificador por Objeto del Gasto;

Acuerdo por el que se emite el Marco Conceptual de Contabilidad Gubernamental;

Acuerdo por el que se emiten los Postulados Básicos de Contabilidad Gubernamental;



Gobierno del Estado  
de Oaxaca

## CONVENCIONES Y VISITANTES

Oficina de Convenciones y Visitantes  
de Oaxaca

Acuerdo por el que se emiten las Normas y Metodologías para la determinación de los Momentos Contables de los Egresos;  
Acuerdo por el que se emite el Clasificador por Rubros de Ingresos;  
Acuerdo por el que se emiten las Normas y Metodologías para la determinación de los Momentos Contables de los Ingresos;  
Acuerdo por el que se emiten las Normas y Metodologías para la Emisión de Información Financiera y Estructura de los Estados Financieros Básicos del ente Público y características de sus notas;  
Clasificador por Objeto del Gasto (Capítulo, Concepto y Partida Genérica);  
Clasificador por Tipo del Gasto;  
Clasificador Funcional del Gasto;  
Guías contabilizadoras;  
Instructivo de Manejo de Cuentas;  
Modelo de asientos;  
Matriz de Conversión.

- e. Este Ente Público desde ejercicios anteriores a implementado la base de devengado de conformidad con la Ley General de Contabilidad.

### 5. POLÍTICAS DE CONTABILIDAD SIGNIFICATIVAS:

#### a. Actualización.

El registro de la contabilidad se realiza en base a los lineamientos establecidos por el Consejo Nacional de Armonización Contable y derivadas de pérdidas o destrucción de activos físicos se actualiza el importe de los registros, cuando el valor histórico en libros sea diferente al costo de recuperación o de reposición y la diferencia se refleja como un resultado positivo o negativo según corresponda y de las depreciaciones realizada.

#### b. Realización de operaciones en el extranjero.

Las operaciones que se llegarán a realizar en moneda extranjera se registrarán al devengarse en su equivalente en moneda nacional, y se actualizarán reconociendo el diferencial cambiario. En cumplimiento de los Postulados Básicos de Contabilidad Gubernamental, -Valuación y Consistencia.



GOBIERNO DEL ESTADO  
DE OAXACA

**CONVENCIONES  
Y VISITANTES**  
Oficina de Convenciones y Visitantes  
de Oaxaca

- c. Método de evaluación de la inversión en acciones de compañías subsidiarias no consolidadas y asociadas.

Este Ente Público no realiza subsidios.

- d. Sistema y método de valuación de inventarios y costo de lo vendido.

Los inventarios y almacenes se encuentran valuados a su costo de adquisición atendiendo a lo que señalan las Principales Reglas de Registro y Valoración del Patrimonio (Elementos Generales) emitidas por el Consejo de Nacional de Armonización Contable y el método aplicable para la valuación de los inventarios es el de costo históricos contenidos en las normas particulares aplicables a los distintos elementos integrantes de los estados Financieros

- e. Beneficios a empleados.

No se tienen reservas para beneficios futuros de los empleados, más que las contempladas por la Ley del Seguridad Social, en sus cuentas individuales, los cuales generarán rendimientos capitalizables y representan un pasivo en favor de los trabajadores, contabilizado y administrado por el Instituto Mexicano del Seguro Social o la opción del pago de las pensiones a cargo del Gobierno Estatal incluido el costo de su administración, de las diferentes modalidades establecidas en la Ley mencionada.

- f. Provisiones.

De conformidad a las Reglas Específicas del Registro y Valoración del Patrimonio, en específico al numeral -12. Provisiones para demandas, juicios y contingencias, establece que representa el monto de las obligaciones a cargo del ente público, originadas en circunstancias ciertas, cuya exactitud del valor depende de un hecho futuro; estas obligaciones deben ser justificables y su medición monetaria debe ser confiable.

Derivado de lo anterior, no se registran provisiones en el ente público.

- g. Reservas.

La entidad no realiza registro al no contar con reservas.



h. Cambios en políticas contables y corrección de errores.

De conformidad a las Reglas Específicas del Registro y Valoración del Patrimonio el numeral -16.1 Cambios en criterios contables, establece que los cambios en criterios contables pueden obedecer bien a una decisión voluntaria debidamente justificada, que implique la obtención de una mejor información o bien a la imposición de una norma, así mismo, el numeral -16.3 Errores, determina que los entes públicos elaborarán sus Estados Financieros corrigiendo los errores realizados en ejercicios anteriores. Dichos errores pueden ser entre otros por omisiones, inexactitudes, imprecisiones, registros contables extemporáneos, errores aritméticos, errores en la aplicación de políticas contables, así como la inadvertencia o mala interpretación de hechos, junto con la revelación de los efectos que se tendrá en la información financiera del ente público, ya sea retrospectivos o prospectivos.

i. Reclasificaciones.

Se realizan reclasificaciones por la aplicación indebida de tipos de cuenta, concepto y claves de leyenda, que afectaron las cuentas de activo, pasivo y patrimonio, las cuales no tuvieron impacto en los resultados del ejercicio.

j. Depuración y Cancelación de saldos.

Con el propósito de que la información emanada de la contabilidad muestre razonablemente los saldos, las acciones para realizar la depuración de subcuentas o determinar la cancelación de saldos, en el caso de que no exista un cierto grado de recuperabilidad, exigibilidad o procedencia de las operaciones integradas en los mismos, o bien cuando hayan prescrito las obligaciones de cobro o pago, la depuración y cancelación de saldo se realiza cada mes en diferentes cuentas contables con la finalidad de presentar cifras actualizadas en los Estados Financieros.

6. POSICIÓN EN MONEDA EXTRANJERA Y PROTECCIÓN POR RIESGO CAMBIARIO

- a. **Activos en moneda extranjera.** Actualmente los activos se registran solo en moneda de origen en el caso de que se presentará el uso de moneda extranjera, su registro será expresado en moneda de origen.
- b. **Pasivos en moneda extranjera.** Actualmente los pasivos se registran solo en moneda de origen en el caso de que se presentará el uso de



- moneda extranjera, su registro será expresado en moneda de origen.
- c. **Posición en moneda extranjera.** No se realizan transacciones en moneda extranjera.
  - d. **Tipo de cambio.** Si llegara a realizarse alguna transacción en moneda extranjera, el registro se realizará al tipo de cambio vigente que señale el Banco de México.
  - e. **Equivalente en moneda nacional.** Si llegara a realizarse alguna transacción en moneda extranjera, el registro se realizará en lo equivalente al valor vigente del tipo de cambio que señale el Banco de México.

## 7. REPORTE ANALÍTICO DEL ACTIVO

- a. **Vida útil, porcentajes de depreciación y amortización utilizados en los diferentes tipos de activos, o el importe de las pérdidas por deterioro reconocidas;** En las Reglas Específicas del Registro y Valoración del Patrimonio se definió como vida útil de un activo, al período durante el que se espera utilizar el activo por parte del ente público, en este mismo documento se menciona que se considerará que un activo tiene una vida útil indefinida cuando, sobre la base de un análisis de todos los factores relevantes, no exista un límite previsible al período a lo largo del cual se espera que el activo genere rendimientos económicos o potencial deservicio para el ente público o a la utilización en la producción de bienes y servicios públicos. Con base en estas reglas, la entidad determinó que sus bienes tienen una vida útil definida dependiendo de los porcentajes por lo cual se deprecian, deterioran o amortizan.
- b. **Cambios en el porcentaje de depreciación y amortización y en el valor de los activos ocasionado por deterioro;** Esta entidad no ha realizado cambios en el porcentaje.
- c. **Importe de los gastos capitalizados en el ejercicio, tanto financieros como de investigación y desarrollo;** Esta entidad no ha realizado gastos de ninguna índole durante este periodo.
- d. **Riesgos por tipos de cambio o tipo de interés de las inversiones financieras;** Esta entidad no ha realizado transacciones en moneda extranjera.
- e. **Valor en el ejercicio de los bienes construidos por la Entidad;** a la fecha el Ente Público no ha construido bienes.
- f. **Otras circunstancias de carácter significativo que afecten el activo, tales como bienes en garantía, señalados en embargos, litigios,**





GOBIERNO DEL ESTADO  
DE OAXACA

**CONVENCIONES  
Y VISITANTES**  
Oficina de Convenciones y Visitantes  
de Oaxaca

**títulos de inversiones, entregados en garantías, baja significativa del valor de inversiones financieras, etc;** Esta entidad no ha registrado los conceptos que se describen con antelación.

- g. **Desmantelamiento de Activos, procedimientos, implicaciones, efectos contables;** Este ente público no ha realizado los conceptos que se describen el presente inciso.
- h. **Administración de activos;** planeación con el objetivo de que el ente los utilice de manera más efectiva; se utilizan los activos con la operación y mantenimiento óptimo. Adicionalmente, se deben incluir las explicaciones de las principales variaciones en el activo, en cuadros comparativos como sigue.

No se realiza Inversiones en valores.

No se cuenta con Patrimonio de Organismos descentralizados.

No se realiza Inversiones en empresas de participación mayoritaria.

No se realiza Inversiones en empresas de participación minoritaria.

No se cuenta con Patrimonio de Organismos Descentralizados de control presupuestario directo, según corresponda.

## 8. FIDEICOMISOS, MANDATOS Y ANÁLOGOS.

- a. Estaba sectorizada a la Secretaría de Turismo, especializada en Turismo de Reuniones y Romance; y en la que se firmó y creó el número de Fideicomiso 80697
- b. De la aportación inicial de \$ 2, 000,000.00 que se estableció en el Decreto de Creación del Fideicomiso Público denominado Oficina de Convenciones y Visitantes de Oaxaca "OCV OAXACA", actualmente el contrato de Inversión número 1064841, refleja al 31 de Marzo de 2024 un valor actual de la cartera por un importe de **\$739,683** mismo valor que se describe en los Estados Financieros del periodo reportado.

## 9. REPORTE DE LA RECAUDACIÓN.

- a. Dentro del primer trimestre Enero – Marzo 2024 no se recaudó importe alguno, en virtud de la extinción de la Unidad Responsable Oficina de Convenciones y Visitantes de Oaxaca "OCV OAXACA" con fecha 26 de Julio de 2023 derivado de esta extinción se crea la Oficina de Convenciones, Congresos y Eventos de Oaxaca "OCCE OAXACA" Órgano desconcentrado de la Secretaría de Administración quien



GOBIERNO DEL ESTADO  
DE OAXACA

**CONVENCIONES  
Y VISITANTES**  
Oficina de Convenciones y Visitantes  
de Oaxaca

realizará las actividades que venía realizando la OCV OAXACA; a la fecha del informe únicamente se le está dando seguimiento al proceso de cancelación de cuentas bancarias y contables.

- b. Dentro del primer trimestre Enero – Marzo 2024 no se hace una proyección de ingresos con respecto al ejercicio anterior, en virtud de la extinción de la Unidad Responsable Oficina de Convenciones y Visitantes de Oaxaca "OCV OAXACA" con fecha 26 de Julio de 2023 derivado de este extinción se crea la Oficina de Convenciones, Congresos y Eventos de Oaxaca "OCCE OAXACA" Órgano desconcentrado de la Secretaría de Administración quien realizará las actividades que venía realizando la OCV OAXACA; a la fecha del informe únicamente se le está dando seguimiento al proceso de cancelación de cuentas bancarias y contables.

## 10. INFORMACIÓN SOBRE LA DEUDA Y EL REPORTE ANALÍTICO DE LA DEUDA

Dentro del primer trimestre Enero – Marzo 2024 no se generó información alguna dentro de este rubro, en virtud de la extinción de la Unidad Responsable Oficina de Convenciones y Visitantes de Oaxaca "OCV OAXACA" con fecha 26 de Julio de 2023 derivado de este extinción se crea la Oficina de Convenciones, Congresos y Eventos de Oaxaca "OCCE OAXACA" Órgano desconcentrado de la Secretaría de Administración quien realizará las actividades que venía realizando la OCV OAXACA; a la fecha del informe únicamente se le está dando seguimiento al proceso de cancelación de cuentas bancarias y contables.

## 11. CALIFICACIONES OTORGADAS

No se cuenta con calificaciones otorgadas o certificaciones, las calificaciones crediticias se le otorga únicamente al gobierno del Estado y no se le otorga a la entidad en particular.

## 12. PROCESO DE MEJORA

Dentro del primer trimestre Enero – Marzo 2024 no se generó información sobre procesos de mejora, en virtud de la extinción de la Unidad Responsable Oficina de Convenciones y Visitantes de Oaxaca "OCV OAXACA" con fecha 26 de Julio



de 2023 derivado de esta extinción se crea la Oficina de Convenciones, Congresos y Eventos de Oaxaca "OCCE OAXACA" Órgano desconcentrado de la Secretaría de Administración quien realizará las actividades que venía realizando la OCV OAXACA; a la fecha del informe únicamente se le está dando seguimiento al proceso de cancelación de cuentas bancarias y contables.

### 13. INFORMACIÓN POR SEGMENTOS

Determina que segmento es una actividad o grupo de actividades de la entidad que son identificables y para las cuales es apropiado presentar información financiera separada con el fin de evaluar el rendimiento pasado de la entidad en la consecución de sus objetivos y tomar decisiones respecto a la futura asignación de recursos. Dado que no se da el supuesto anterior la entidad no presenta información financiera por segmentos.

### 14. EVENTOS POSTERIORES AL CIERRE

Para el reconocimiento de hechos en la información financiera: 1) Hechos ocurridos después de la fecha de presentación que implican ajustes y 2) Hechos ocurridos después de la fecha de presentación; en este sentido al cierre de Marzo no se reportaron eventos significativos que le afectan económicamente que no se conocían.

### 15. PARTES RELACIONADAS

El ente público no presenta partes relacionadas que pudieran ejercer influencia significativa en la toma de decisiones financieras y operativas.

### 16. RESPONSABILIDAD SOBRE LA PRESENTACIÓN RAZONABLE DE LA INFORMACIÓN FINANCIERA

Derivado del decreto de extinción de fecha 26 de Julio de 2023, firma la apodera de legal, encargada del proceso y seguimiento, la Lic. Guadalupe Soto Jiménez; y bajo protesta de decir verdad que los Estados Financieros y sus notas son razonablemente correctos.

## **NOTAS DE DESGLOSE**

### I. NOTAS AL ESTADO DE ACTIVIDADES



GOBIERNO DEL ESTADO  
DE OAXACA

**CONVENCIONES  
Y VISITANTES**  
Oficina de Convenciones y Visitantes  
de Oaxaca

## 1. Ingresos y otros beneficios

Dentro del primer trimestre Enero – Marzo 2024 no existe información en el rubro de Ingresos y Otros beneficios, en virtud de la extinción de la Unidad Responsable Oficina de Convenciones y Visitantes de Oaxaca "OCV OAXACA" con fecha 26 de Julio de 2023 derivado de este extinción se crea la Oficina de Convenciones, Congresos y Eventos de Oaxaca "OCCE OAXACA" Órgano desconcentrado de la Secretaría de Administración quien realizará las actividades que venía realizando la OCV OAXACA; a la fecha del informe únicamente se le está dando seguimiento al proceso de cancelación de cuentas bancarias y contables.

## 2. Gastos y Otras Pérdidas

Dentro del primer trimestre Enero – Marzo 2024 no hay información en el rubro de Gastos y otras perdidas, en virtud de la extinción de la Unidad Responsable Oficina de Convenciones y Visitantes de Oaxaca "OCV OAXACA" con fecha 26 de Julio de 2023 derivado de este extinción se crea la Oficina de Convenciones, Congresos y Eventos de Oaxaca "OCCE OAXACA" Órgano desconcentrado de la Secretaría de Administración quien realizará las actividades que venía realizando la OCV OAXACA; a la fecha del informe únicamente se le está dando seguimiento al proceso de cancelación de cuentas bancarias y contables.

## II. NOTAS AL ESTADO DE SITUACION FINANCIERA

El Estado de Situación Financiera muestra la posición financiera de la entidad y tiene como propósito revelar información relativa a los recursos, derechos y obligaciones, que se clasifican en rubros de acuerdo con su disponibilidad de liquidez a igual que sus obligaciones, con relación a su exigibilidad. Para el primer trimestre 2024 esta Unidad Responsable ya no tuvo movimientos, derivados del decreto de extinción de fecha 26 de julio, de la "Oficina de Convenciones y Visitas de Oaxaca".

### ACTIVO

Efectivo y Equivalentes.

1. En este apartado se describen los recursos monetarios disponibles y consolidados que conforman el 100% del Activo Circulante, siendo solo una cuenta bancaria la que se encuentra vigente, ya que las que integran el total de las cuentas, ya se encuentran canceladas;



GOBIERNO DEL ESTADO  
DE OAXACA

## CONVENCIONES Y VISITANTES

Oficina de Convenciones y Visitantes  
de Oaxaca

considerando que el mayor porcentaje de recursos corresponde al contrato de inversión número 1064841 y que se administra a través de la Fiduciaria Nacional Financiera S.N.C.

Efectivo y Equivalentes	EJERCICIO 2024	EJERCICIO 2023
NAFIN CUENTA 2-1064841	739,683	782,342
BBVA BANCOMER 0119786066	0	0
BBVA BANCOMER 0119786082	0	0
BBVA BANCOMER 0119786090	0	0
BANORTE 072610011670092606	0	0
BANORTE 072610011670092790	0	0
BANORTE 072610011670092884	0	0
<b>Total Efectivo y Equivalentes</b>	<b>\$739,683</b>	<b>\$782,342</b>

Derechos a recibir Efectivo o Equivalentes y bienes o servicios.

1. A la fecha no se cuenta con pendientes de recuperar de ejercicios anteriores.
2. En virtud de la extensión de la Oficina de Convenciones y Visitantes de Oaxaca "OCV OAXACA" según Decreto Extra de fecha 26 de Julio de 2023 por el que se crea la Oficina de Convenciones, Congresos y Eventos de Oaxaca "OCCE OAXACA", Órgano Desconcentrado de la Secretaría de Administración; no se tienen Obligaciones pendientes a corto plazo.

Derechos a recibir en efectivo o equivalentes	EJERCICIO 2024	EJERCICIO 2023
Gastos a comprobar	0	0
Impuesto sobre sueldos y salarios	0	0
IMSS	0	0
Seguro de vida de MMyS	0	0
IMSS Cesantía y Vejez	0	0
Crédito INFONAVIT	0	0
Banco Mercantil del Norte SA	0	0
Teléfonos de México, SAB DE CV	0	0
Nacional Financiera	0	0
Secretaría de Finanzas (Provisión)	0	0
<b>Total de Derechos a recibir en efectivo o equivalentes</b>	<b>\$0.00</b>	<b>\$0.00</b>



GOBIERNO DEL ESTADO  
DE OAXACA

## CONVENCIONES Y VISITANTES

Oficina de Convenciones y Visitantes  
de Oaxaca

Activo no Circulante- Bienes Muebles	EJERCICIO 2024	EJERCICIO 2023
Muebles de oficina y estantería	4,243,499	4,243,499
Equipo de cómputo y de tecnología de información	251,098	251,098
Otros mobiliarios y equipos de administración	13,664	13,664
Equipos y Aparatos Audiovisuales	71,920	71,920
Sistemas de aire acondicionado calefacción y de refrigeración	7,300	7,300
Equipo de Comunicación y Telecomunicación	179,987	179,987
Herramientas y Máquinas-Herramienta	245,531	245,531
Otros equipos	68,508	68,508
<b>Total Bienes Muebles</b>	<b>5,081,508</b>	<b>5,081,508</b>
<b>Intangibles -Software</b>	<b>795,591</b>	<b>795,591</b>
<b>Totales Bienes Muebles e Intangibles</b>	<b>5,877,099</b>	<b>5,877,099</b>
Depreciación, Deterioro y amortización Acumulable de Bienes e Intangibles	-1,010,299	-1,010,299
<b>Total de Activo no Circulante</b>	<b>4,866,800</b>	<b>4,866,800</b>
<b>TOTAL DE ACTIVOS.</b>	<b>\$5,606,483</b>	<b>\$5,649,142</b>

### Inventarios

Este Ente Público no procesó ni transformó ningún bien.

### Almacenes

Este Ente Público no procesó ni transformó ningún bien, por lo tanto, no cuenta con almacén.

### Inversiones Financieras

Actualmente el Extinto Fideicomiso Público denominado Oficina de Convenciones y Visitantes de Oaxaca "OCV OAXACA" cuenta con un saldo en el contrato de inversión que administra la fiduciaria NACIONAL FINANCIERA S.N.C. que asciende a un importe de \$ 739,683; y por la cual se pagan honorarios por administración.

La integración de las cuentas, de participaciones y aportaciones de capital, inversiones de largo plazo y títulos y valores a largo plazo representa la cantidad de \$ 739,683.

### Bienes Muebles, Inmuebles e Intangibles.

Se presenta la integración de los saldos contables de la cuenta de bienes muebles e intangibles de la entidad.



GOBIERNO DEL ESTADO  
DE OAXACA

**CONVENCIONES  
Y VISITANTES**  
Oficina de Convenciones y Visitantes  
de Oaxaca

Se presenta de manera agrupada el rubro de Activos Intangibles

Activo no Circulante- Bienes Muebles	EJERCICIO 2024	EJERCICIO 2023
<b>Intangibles -Software</b>	<b>795,591</b>	<b>795,591</b>
<b>Totales Bienes Muebles e Intangibles</b>	<b>5,877,099</b>	<b>5,877,099</b>
Depreciación, Deterioro y amortización Acumulable de Bienes e Intangibles	-1,010,299	-1,010,299
<b>Total de Activo no Circulante</b>	<b>4,866,800</b>	<b>4,866,800</b>
<b>TOTAL DE ACTIVOS.</b>	<b>\$5,606,483</b>	<b>\$5,649,142</b>

Estimaciones y Deterioros

A la fecha el Ente Público utilizó criterios para la determinación de estimaciones y deterioros por cualquier índole.

Otros Activos

A la fecha el Ente Público no cuenta con otros activos que afecten e impacten de manera significativa los informes financieros.

PASIVO

El saldo de este rubro, asciende a la cantidad de **\$ 739,683** y muestra básicamente el Pasivo Circulante por la Transferencia a Fideicomisos Públicos de Entidades Paraestatales y no Empresariales y no Financieras, que se adeudan a la Secretaría de Finanzas del Gobierno del Estado de Oaxaca.

Cuentas y Documentos por pagar

En este apartado está unidad responsable ya no tiene obligaciones derivadas de las operaciones y registros que tiene comprometido a liquidar en el corto plazo y con ello dar cumplimiento.





GOBIERNO DEL ESTADO  
DE OAXACA

## CONVENCIONES Y VISITANTES

Oficina de Convenciones y Visitantes  
de Oaxaca

### PASIVO CIRCULANTE.

Cuentas por pagar a C.P y Otras cuentas por pagar	EJERCICIO 2024	EJERCICIO 2023
Fondo del Fideicomiso por rendimientos Financieros	0	0
Banco mercantil del norte SA de CV	0	0
Gobierno del Estado De Oaxaca		0
Instituto Mexicano del Seguro Social		0
Patrimonio del fideicomiso por aportación y rendimientos	739,683	782,342
Retenciones de Impuestos sobre sueldos y salarios	0	0
Retenciones del Sistema de seguridad social por Pagar a CP	0	0
IMSS	0	0
IMSS Cesantía y Vejez	0	0
Otras retenciones y Contribuciones por Pagar a CP	0	0
<b>Total Pasivo Circulante:</b>	<b>\$739,683</b>	<b>\$782,342</b>

### Fondos y Bienes de Terceros en Garantía y/o Administración

El Ente Público a la fecha no tiene comprometido Bienes con terceros ni a corto ni a largo plazo.

### Pasivos Diferidos

El Ente Público a la fecha no cuenta con pasivos diferidos que impacten en la Información Financiera.

### Provisiones

El Ente Público a la fecha no cuenta con Provisiones que impacten en la Información Financiera.

### Otros Pasivos

El Ente Público a la fecha no cuenta con Otros Pasivos que impacten en la Información Financiera.



### III. NOTAS AL ESTADO DE VARIACIÓN EN LA HACIENDA PÚBLICA

Integración del Patrimonio contribuido por tipo, naturaleza y monto.

<b>(I) Variaciones de la hacienda Pública/Patrimonio Neto</b>	<b>VARIACIONES</b>
Hacienda Pública/Patrimonio Periodo Enero – Marzo 2024	800,000
Resultados de Ejercicios Anteriores 2023	4,066,800
<b>Saldo Neto en la Hacienda Pública/Patrimonio Periodo Enero – Marzo 2024</b>	<b>\$ 4,866,800</b>

El Ente Público a la fecha ha modificado el saldo del Patrimonio; toda vez que se han realizado ajustes a saldos no representativos.

### IV. NOTAS AL ESTADO DE FLUJOS DE EFECTIVO

Se refleja el origen y aplicación de los recursos en flujo de efectivo por las actividades de; Operación, Inversión y Financiamiento, las cuales se representan en Efectivo y Equivalente.

<b>EFFECTIVO Y EQUIVALENTES</b>		
<b>Concepto</b>	<b>EJERCICIO 2024</b>	<b>EJERCICIO 2023</b>
Efectivo	0	0
Bancos / Tesorería	0	0
Bancos / Dependencias y otros	739,683	782,342
Inversiones temporales (hasta 3 meses)	0	0
Fondos con afectación específica	0	0
Depósitos de fondos de terceros en garantía y/o administración	0	0
Otros efectivos y equivalentes	0	0
<b>Total de Efectivos y Equivalentes</b>	<b>\$739,683</b>	<b>\$782,342</b>

Flujo de Efectivo de las Actividades de Operación.

Los Orígenes de actividades de operación cobrados por el periodo no muestran movimientos.



GOBIERNO DEL ESTADO  
DE OAXACA

**CONVENCIONES  
Y VISITANTES**  
Oficina de Convenciones y Visitantes  
de Oaxaca

Las Aplicaciones de actividades de operación pagadas por el periodo fueron de **\$ 42,659**

Derivado del decreto de extinción de fecha 26 de Julio del 2023, ya no hubo movimientos durante los meses de Enero - Marzo, por lo que se identifica que hay casi nulos movimientos en el flujo de efectivo a partir de esa fecha.

El Ente Público a la fecha no realizó adquisiciones relacionadas con las Actividades de Inversión.

Esta Entidad Pública durante el mes de Enero a Marzo 2024, no presenta movimientos de partidas o rubros que no afectan el efectivo, por tanto no se presenta la conciliación de los flujos de efectivo netos de las actividades de operación contra los saldos de resultados del Ejercicio (Ahorro/Desahorro).

#### V. CONCILIACIÓN ENTRE LOS INGRESOS PRESUPUESTARIOS Y CONTABLES

Dentro del primer trimestre Enero – Marzo 2024 no hay información que conciliar ya que no hubo ingresos contables ni presupuestales,, en virtud de la extinción de la Unidad Responsable Oficina de Convenciones y Visitantes de Oaxaca “OCV OAXACA” con fecha 26 de Julio de 2023 derivado de este extinción se crea la Oficina de Convenciones, Congresos y Eventos de Oaxaca “OCCE OAXACA” Órgano desconcentrado de la Secretaría de Administración quien realizará las actividades que venía realizando la OCV OAXACA; a la fecha del informe únicamente se le está dando seguimiento al proceso de cancelación de cuentas bancarias y contables.

#### V. CONCILIACIÓN ENTRE LOS EGRESOS PRESUPUESTARIOS Y CONTABLES

Dentro del primer trimestre Enero – Marzo 2024 no hay información que conciliar entre los egresos presupuestarios y contables, en virtud de la extinción de la Unidad Responsable Oficina de Convenciones y Visitantes de Oaxaca “OCV OAXACA” con fecha 26 de Julio de 2023 derivado de este extinción se crea la Oficina de Convenciones, Congresos y Eventos de Oaxaca “OCCE OAXACA” Órgano desconcentrado de la Secretaría de Administración quien realizará las actividades que venía realizando la OCV OAXACA; a la fecha del informe únicamente se le está dando seguimiento al proceso de cancelación de cuentas bancarias y contables.



GOBIERNO DEL ESTADO  
DE OAXACA

## CONVENCIONES Y VISITANTES

Oficina de Convenciones y Visitantes  
de Oaxaca

### **NOTAS DE MEMORIA (CUENTAS DE ORDEN)**

Las cuentas de orden se utilizan para registrar movimientos de valores que no afecten o modifiquen el balance del ente contable, sin embargo, su incorporación en libros es necesaria con fines de recordatorio contable, de control y en general sobre los aspectos administrativos, o bien, para consignar sus derechos o responsabilidades contingentes que puedan o no presentarse en el futuro.

Dentro del primer trimestre Enero – Marzo 2024 no se cuenta con cuentas de orden contable y presupuestal, en virtud de la extinción de la Unidad Responsable Oficina de Convenciones y Visitantes de Oaxaca "OCV OAXACA" con fecha 26 de Julio de 2023 derivado de esta extinción se crea la Oficina de Convenciones, Congresos y Eventos de Oaxaca "OCCE OAXACA" Órgano desconcentrado de la Secretaría de Administración quien realizará las actividades que venía realizando la OCV OAXACA; a la fecha del informe únicamente se le está dando seguimiento al proceso de cancelación de cuentas bancarias y contables.

Bajo protesta de decir verdad declaro que los Estados Financieros y sus notas, son razonablemente correctos y son responsabilidad del emisor.

LIC. GUADALUPE SOTO JIMENEZ  
APODERADA LEGAL



**UR-603 Fideicomiso Público denominado Oficina de Convenciones y Visitantes de Oaxaca**  
**Estado Analítico de Ingresos Presupuestarios**  
**Del 01 de enero al 31 de marzo del 2024.**

**CONVENCIONES  
Y VISITANTES**  
Oficina de Convenciones y Visitantes  
de Oaxaca

Rubro de Ingresos	Estimado	Ampliaciones y Reducciones	Modificado	Devengado	Recaudado	Diferencia
	(1)	(2)	(3=1+2)	(4)	(5)	(6=3-4)
Impuestos						
Contribuciones de Mejoras						
Productos						
Corriente						
Capital						
Aprovechamientos						
Corriente						
Capital						
Ingresos por Ventas de Bienes y Prestación de Servicios						
Contribuciones no Comprendidas en las Fracciones de la Ley de Ingresos Causados en Ejercicios Fiscales Anteriores Pendientes de Liquidación o Pago						
Participaciones, Aportaciones, Convenios, Incentivos derivados de la Colaboración Fiscal y Fondos distintos de Aportaciones.						
Transferencias, Asignaciones, Subsidios y Subvenciones y Pensiones y Jubilaciones	0.00	0.00	0.00	0.00	0.00	0.00
Otros Orígenes de Operación						
<b>TOTA L</b>	<b>0.00</b>	<b>0.00</b>	<b>0.00</b>	<b>0.00</b>	<b>0.00</b>	<b>0.00</b>
<b>Ingresos excedentes</b>						<b>0</b>

No aplica

Estado Analítico de Ingresos Por Fuente de Financiamiento	Estimado	Ampliaciones y Reducciones	Modificado	Devengado	Recaudado	Diferencia
	(1)	(2)	(3=1+2)	(4)	(5)	(6=3-4)
<b>Ingresos del Gobierno</b>	0.00	0.00	0.00	0.00	0.00	0.00
Impuestos						
Contribuciones de Mejoras						
Derechos						
Productos						
Corriente						
Capital						
Aprovechamientos						
Corriente						
Capital						
Contribuciones no Comprendidas en las Fracc de la Ley de Ingresos Causados en Ejercicios Fiscales Anteriores Pendientes de Liquid o Pago						
Participaciones, Aportaciones, Convenios, Incentivos derivados de la Colaboración Fiscal y Fondos distintos de Aportaciones.						
Transferencias, Asignaciones, Subsidios y Subvenciones y Pensiones y Jubilaciones	0.00	0.00	0.00	0.00	0.00	0.00
Otros Orígenes de Operación						
<b>Ingresos de Organismos y Empresas</b>						
Cuotas y Aportaciones de Seguridad Social						
Ingresos por Ventas de Bienes y prestación de Servicios						
Transferencias, Asignaciones, Subsidios y Subvenciones y Pensiones y Jubilaciones						
<b>Ingresos derivados de financiamiento</b>						
Ingresos derivados de financiamiento						
<b>TOTAL</b>	<b>0.00</b>	<b>0.00</b>	<b>0.00</b>	<b>0.00</b>	<b>0.00</b>	<b>0.00</b>
<b>Ingresos excedentes</b>						<b>\$0.00</b>



# CONVENCIONES Y VISITANTES

Oficina de Convenciones y Visitantes de Oaxaca

GOBIERNO DEL ESTADO DE OAXACA

UR-603 Fideicomiso Público denominado Oficina de Convenciones y Visitantes de Oaxaca

Endeudamiento Neto

Del 01 de enero al 31 de marzo del 2024. (Pesos)

Identificación de Crédito o Instrumento	Contratación/Colocación	Amortización	Endeudamiento Neto
	A	B	C = A - B
<b>Créditos Bancarios</b>			
<b>Total Créditos Bancarios</b>	0	0	0
<b>Otros Instrumentos de Deuda</b>			
<b>Total Otros Instrumentos de Deuda</b>	0	0	0
<b>TOTAL</b>	0	0	0

NO APLICA



GOBIERNO DEL ESTADO  
DE OAXACA

# CONVENCIONES Y VISITANTES

Oficina de Convenciones y Visitantes  
de Oaxaca

UR-603 Fideicomiso Público denominado Oficina de Convenciones y Visitantes de Oaxaca

Intereses de la Deuda

Del 01 de enero al 31 de marzo del 2024. (Pesos)

Identificación de Crédito o Instrumento	Devengado	Pagado
<b>Créditos Bancarios</b>		
<b>Total de intereses de Créditos Bancarios</b>	<b>0</b>	<b>0</b>
<b>Otros Instrumentos de Deuda</b>		
<b>Total de intereses de Otros Instrumentos de Deuda</b>	<b>0</b>	<b>0</b>
<b>TOTAL</b>	<b>0</b>	<b>0</b>

NO aplica





GOBIERNO DEL ESTADO  
DE OAXACA

## CONVENCIONES Y VISITANTES

Oficina de Convenciones y Visitantes  
de Oaxaca

UR-603 Fideicomiso Público denominado Oficina de Convenciones y Visitantes de Oaxaca

Indicadores de Postura Fiscal

Del 01 de enero al 31 de marzo del 2024.

(Pesos)

Concepto	Estimado	Devengado	Pagado 3
<b>I. Ingresos Presupuestarios (I=1+2)</b>	0	0	0
1. Ingresos del Gobierno de la Entidad Federativa <sup>1</sup>	0	0	0
2. Ingresos del Sector Paraestatal 1	0	0	0
<b>II. Egresos Presupuestarios (II=3+4)</b>	0	0	0
3. Egresos del Gobierno de la Entidad Federativa <sup>2</sup>	0	0	0
4. Egresos del Sector Paraestatal 2	0	0	0
<b>III. Balance Presupuestario (Superávit o Déficit) (III = I - II)</b>	0	0	0
<b>Concepto</b>	<b>Estimado</b>	<b>Devengado</b>	<b>Pagado 3</b>
<b>III. Balance presupuestario (Superávit o Déficit)</b>	0	0	0
<b>IV. Intereses, Comisiones y Gastos de...</b>	0	0	0
<b>V. Balance Primario (Superávit o Déficit) (V= III - IV)</b>	0	0	0
<b>Concepto</b>	<b>Estimado</b>	<b>Devengado</b>	<b>Pagado 3</b>
<b>A. Financiamiento</b>	0	0	0
<b>B. Amortización de la deuda</b>	0	0	0
<b>C. Endeudamiento ó desendeudamiento (C = A - B)</b>	0	0	0

1. Los Ingresos que se presentan son los ingresos presupuestarios totales sin incluir los ingresos por financiamientos. Los Ingresos del Gobierno de la Entidad Federativa corresponden a los del Poder Ejecutivo, Legislativo Judicial y Autónomos

2. Los egresos que se presentan son los egresos presupuestarios totales sin incluir los egresos por amortización. Los egresos del Gobierno de la Entidad Federativa corresponden a los del Poder Ejecutivo, Legislativo, Judicial y Órganos Autónomos

3. Para Ingresos se reportan los ingresos recaudados; para egresos se reportan los egresos pagados





GOBIERNO DEL ESTADO  
DE OAXACA

**CONVENCIONES  
Y VISITANTES**  
Oficina de Convenciones y Visitantes  
de Oaxaca

UR-603 Fideicomiso Público denominado Oficina de Convenciones y Visitantes de Oaxaca  
Relación de Bienes Inmuebles que componen el patrimonio  
Del 01 de enero al 31 de marzo del 2024. (Pesos)

CUENTA	DESCRIPCIÓN DEL BIEN	SALDO FINAL
12310	TERRENOS	0
12330	EDIFICIOS NO RESIDENCIALES	0
12351	EDIFICACIÓN HABITACIONAL EN PROCESO	0
12352	EDIFICACIÓN NO HABITACIONAL EN PROCESO	0
12353	CONSTRUCCIÓN DE OBRAS PARA EL ABASTECIMIENTO DE AGUA, PETRÓLEO, GAS, ELECTRICIDAD Y TELECOMUNICACION	0
12354	DIVISIÓN DE TERRENOS Y CONSTRUCCIÓN DE OBRAS DE URBANIZACIÓN EN PROCESO	0
12355	CONSTRUCCIÓN DE VÍAS DE COMUNICACIÓN EN PROCESO	0
12356	OTRAS CONSTRUCCIONES DE INGENIERÍA CIVIL U OBRA PESADA EN PROCESO	0
12357	INSTALACIONES Y EQUIPAMIENTO EN CONSTRUCCIONES EN PROCESO	0
12359	TRABAJOS DE ACABADOS EN EDIFICACIONES Y OTROS TRABAJOS ESPECIALIZADOS EN PROCESO	0
12361	EDIFICACIÓN HABITACIONAL EN PROCESO	0
12362	EDIFICACIÓN NO HABITACIONAL EN PROCESO	0
12363	CONSTRUCCIÓN DE OBRAS PARA EL ABASTECIMIENTO DE AGUA, PETRÓLEO, GAS, ELECTRICIDAD Y TELECOMUNICACION	0
12364	DIVISIÓN DE TERRENOS Y CONSTRUCCIÓN DE OBRAS DE URBANIZACIÓN	0
12365	CONSTRUCCIÓN DE VÍAS DE COMUNICACIÓN EN PROCESO	0
12366	OTRAS CONSTRUCCIONES DE INGENIERÍA CIVIL U OBRA PESADA EN PROCESO	0
12367	INSTALACIONES Y EQUIPAMIENTO EN CONSTRUCCIONES EN PROCESO	0
12369	TRABAJOS DE ACABADOS EN EDIFICACIONES Y OTROS TRABAJOS ESPECIALIZADOS EN PROCESO	0
12390	OTROS BIENES INMUEBLES	0
	<b>SUMA TOTAL:</b>	<b>0</b>



GOBIERNO DEL ESTADO  
DE OAXACA

## CONVENCIONES Y VISITANTES

Oficina de Convenciones y Visitantes  
de Oaxaca

UR-603 Fideicomiso Público denominado Oficina de Convenciones y Visitantes de Oaxaca

Relación de Bienes Muebles que componen el patrimonio

Del 01 de enero al 31 de marzo del 2024. (Pesos)

CUENTA	DESCRIPCIÓN DEL BIEN	SALDO FINAL
12411	MUEBLES DE OFICINA Y ESTANTERÍA	4,243,499
12412	MUEBLES, EXCEPTO DE OFICINA Y ESTANTERÍA	0
12413	EQUIPO DE CÓMPUTO Y DE TECNOLOGÍAS DE LA INFORMACIÓN	251,098
12419	OTROS MOBILIARIOS Y EQUIPOS DE ADMINISTRACIÓN	13,664
12421	EQUIPOS Y APARATOS AUDIOVISUALES	71,920
12422	APARATOS DEPORTIVOS	0
12423	CÁMARAS FOTOGRÁFICAS Y DE VIDEO	0
12429	OTRO MOBILIARIO Y EQUIPO EDUCACIONAL Y RECREATIVO	0
12431	EQUIPO MÉDICO Y DE LABORATORIO	0
12432	INSTRUMENTAL MÉDICO Y DE LABORATORIO	0
12441	AUTOMÓVILES Y CAMIONES	0
12443	EQUIPO AEROSPAECIAL	0
12445	EMBARCACIONES	0
12449	OTROS EQUIPOS DE TRANSPORTE	0
12450	EQUIPO DE DEFENSA Y SEGURIDAD	0
12461	MAQUINARIA Y EQUIPO AGROPECUARIO	0
12462	MAQUINARIA Y EQUIPO INDUSTRIAL	0
12463	MAQUINARIA Y EQUIPO DE CONSTRUCCIÓN	0
12464	SISTEMAS DE AIRE ACONDICIONADO, CALEFACCIÓN Y DE REFRIGERACIÓN INDUSTRIAL Y COMERCIAL	7,300
12465	EQUIPO DE COMUNICACIÓN Y TELECOMUNICACIÓN	179,987
12466	EQUIPOS DE GENERACIÓN ELÉCTRICA, APARATOS Y ACCESORIOS ELÉCTRICOS	0
12467	HERRAMIENTAS Y MÁQUINAS-HERRAMIENTA	245,531
12469	OTROS EQUIPOS	68,508
12471	BIENES ARTÍSTICOS, CULTURALES Y CIENTÍFICOS	0
12483	AVES	0
12484	OVINOS Y CAPRINOS	0
12486	EQUINOS	0
12487	ESPECIES MENORES Y DE ZOOLOGICO	0
12488	ÁRBOLES Y PLANTAS	0
12489	OTROS ACTIVOS BIOLÓGICOS	0
	<b>SUMA TOTAL:</b>	<b>\$5,081,507</b>



GOBIERNO DEL ESTADO  
DE OAXACA

## CONVENCIONES Y VISITANTES

Oficina de Convenciones y Visitantes  
de Oaxaca

UR-603 Fideicomiso Público denominado Oficina de Convenciones y Visitantes de Oaxaca

Relación de Cuentas Bancarias Productivas Específicas

Del 01 de enero al 31 de Marzo del 2024.

FONDO, PROGRAMA O CONVENIO	DATOS DE LA CUENTA BANCARIA		
	INSTITUCION BANCARIA	NUMERO DE CUENTA	FECHA DE APERTURA

NO APLICA



GOBIERNO DEL ESTADO  
DE OAXACA

## CONVENCIONES Y VISITANTES

Oficina de Convenciones y Visitantes  
de Oaxaca

UR-603 Fideicomiso Público denominado Oficina de Convenciones y Visitantes de Oaxaca  
Relación de Esquemas Bursátiles y Coberturas Financieras  
Del 01 de enero al 31 de marzo del 2024.

Relación de esquemas Bursátiles y de Coberturas Financieras

Formato libre.

(Artículo 46, último párrafo LGCG)

No aplica



Gobierno del Estado de Oaxaca  
Fidelmismo Público denominado Oficina de Convenciones y Visitantes de Oaxaca  
Estado de Situación Financiera Detallado - LDF  
Al 31 de diciembre de 2023 y al 31 de Marzo de 2024 (PESOS)

Concepto	31 de marzo de 2024	31 de diciembre de 2023	Concepto	31 de marzo de 2024	31 de diciembre de 2023
<b>ACTIVO</b>			<b>PASIVO</b>		
<b>Activo Circulante</b>			<b>Activo Circulante</b>		
Efectivo y Equivalentes	739,683	969,497	<b>Pasivo Circulante</b>		
Efectivo	0	0	Cuentas por Pagar a Corto Plazo	739,683	782,342
Bancos/Tesorería	0	0	Servicios Personales por Pagar a Corto Plazo	0	0
Bancos/Dependencias y Otros	739,683	969,497	Proveedores por Pagar a Corto Plazo	0	0
Inversiones Temporales (Hasta 3 meses)	0	0	Contratistas por Obras Públicas por Pagar a Corto Plazo	0	0
Fondos con Afectación Específica	0	0	Participaciones y Aportaciones por Pagar a Corto Plazo	0	0
Depósitos de Fondos de Terceros en Garantía y/o Administración	0	0	Transferencias Otorgadas por Pagar a Corto Plazo	739,683	782,342
Otros Efectivos y Equivalentes	0	0	Intereses, Comisiones y Otros Gastos de la Deuda Pública por Pagar a Corto Plazo	0	0
Derechos a Recibir Efectivo o Equivalentes	0	98,261	Retenciones y Contribuciones por Pagar a Corto Plazo	0	0
Inversiones Financieras de Corto Plazo	0	0	Devoluciones de la Ley de Ingresos por Pagar a Corto Plazo	0	0
Cuentas por Cobrar a Corto Plazo	0	0	Otras Cuentas por Pagar a Corto Plazo	0	0
Deudores Diversos por Cobrar a Corto Plazo	0	98,261	Documentos por Pagar a Corto Plazo	0	0
Ingresos por Recuperar a Corto Plazo	0	0	Documentos Comerciales por Pagar a Corto Plazo	0	0
Deudores por Anticipos de la Tesorería a Corto Plazo	0	0	Documentos con Contratistas por Obras Públicas por Pagar a Corto Plazo	0	0
Préstamos Otorgados a Corto Plazo	0	0	Otros Documentos por Pagar a Corto Plazo	0	0
Otros Derechos a Recibir Efectivo o Equivalentes a Corto Plazo	0	0	Porción a Corto Plazo de la Deuda Pública a Largo Plazo	0	0
Derechos a Recibir Bienes o Servicios	0	0	Porción a Corto Plazo de la Deuda Pública	0	0
Anticipo a Proveedores por Adquisición de Bienes y Prestación de Servicios a Corto Plazo	0	0	Porción a Corto Plazo de Arrendamiento Financiero	0	0
Anticipo a Proveedores por Adquisición de Bienes Inmuebles y Muebles a Corto Plazo	0	0	Títulos y Valores a Corto Plazo	0	0
Anticipo a Proveedores por Adquisición de Bienes Intangibles a Corto Plazo	0	0	<b>Pasivos Diferidos a Corto Plazo</b>	0	0
Anticipo a Contratistas por Obras Públicas a Corto Plazo	0	0	Ingresos Cobrados por Adelantado a Corto Plazo	0	0
Otros Derechos a Recibir Bienes o Servicios a Corto Plazo	0	0	Intereses Cobrados por Adelantado a Corto Plazo	0	0
Inventarios	0	0	Otros Pasivos Diferidos a Corto Plazo	0	0
Inventario de Mercancías para Venta	0	0	Fondos y Bienes de Terceros en Garantía y/o Administración a Corto Plazo	0	0
Inventario de Mercancías Terminadas	0	0	Fondos en Garantía a Corto Plazo	0	0
Inventario de Mercancías en Proceso de Elaboración	0	0	Fondos en Administración a Corto Plazo	0	0
Inventario de Materias Primas, Materiales y Suministros para Producción	0	0	Fondos Contingentes a Corto Plazo	0	0
Bienes en Tránsito	0	0	Fondos de Fideicomisos, Mandatos y Contratos Análogos a Corto Plazo	0	0
Almacenes	0	0	Otros Fondos de Terceros en Garantía y/o Administración a Corto Plazo	0	0
Estimación por Pérdida o Deterioro de Activos Circulantes	0	0	Valores y Bienes en Garantía a Corto Plazo	0	0
Estimaciones para Cuentas Incobrables por Derechos a Recibir Efectivo o Equivalentes	0	0	Provisiones a Corto Plazo	0	0
Estimación por Deterioro de Inventarios	0	0	Provisión para Demandas y Juicios a Corto Plazo	0	0
Otros Activos Circulantes	0	0	Provisión para Contingencias a Corto Plazo	0	0
Valores en Garantía	0	0	Otras Provisiones a Corto Plazo	0	0
Bienes en Garantía (excluye depósitos de fondos)	0	0	Otros Pasivos a Corto Plazo	0	0
Bienes Derivados de Embargos, Decomisos, Aseguramientos y Dación en Pago	0	0	Ingresos por Clasificar	0	0
Adquisición con Fondos de Terceros	0	0	Recaudación por Particular	0	0
			Otros Pasivos Circulantes	0	0
<b>Total de Activos Circulantes</b>	<b>739,683</b>	<b>1,067,758</b>	<b>Total de Pasivos Circulantes</b>	<b>739,683</b>	<b>782,342</b>
<b>Activo No Circulante</b>			<b>Pasivo No Circulante</b>		
Inversiones Financieras a Largo Plazo	0	0	Cuentas por Pagar a Largo Plazo	0	0
Derechos a Recibir Efectivo o Equivalentes a Largo Plazo	0	0	Documentos por Pagar a Largo Plazo	0	0
Bienes Inmuebles, Infraestructura y Construcciones en Proceso	0	0	Deuda Pública a Largo Plazo	0	0
Bienes Muebles	5,081,508	5,081,508	Pasivos Diferidos a Largo Plazo	0	0
Activos Intangibles	795,591	795,591	Fondos y Bienes de Terceros en Garantía y/o en Administración a Largo Plazo	0	0
Depreciación, Deterioro y Amortización Acumulada de Bienes	-1,010,299	-1,010,299	Provisiones a Largo Plazo	0	0
Activos Diferidos	0	0			
Estimación por Pérdida o Deterioro de Activos no Circulantes	0	0	<b>Total de Pasivos No Circulantes</b>	<b>0</b>	<b>0</b>
Otros Activos no Circulantes	0	0			
<b>Total de Activos No Circulantes</b>	<b>4,866,800</b>	<b>4,866,800</b>	<b>Total del Pasivo</b>	<b>739,683</b>	<b>782,342</b>
<b>Total del Activo</b>	<b>5,606,483</b>	<b>5,934,558</b>	<b>HACIENDA PÚBLICA/PATRIMONIO</b>		
			<b>Hacienda Pública/Patrimonio Contribuido</b>	<b>800,000</b>	<b>800,000</b>
			Aportaciones	0	0
			Donaciones de Capital	800,000	800,000
			Actualización de la Hacienda Pública/Patrimonio	0	0
			<b>Hacienda Pública/Patrimonio Generado</b>	<b>4,066,800</b>	<b>4,066,800</b>
			Resultados del Ejercicio (Anual/ Desahorro)	0	0
			Resultados de Ejercicios Anteriores	4,066,800	4,066,800
			Revaluos	0	0
			Reservas	0	0
			Rectificaciones de Resultados de Ejercicios Anteriores	0	0
			<b>Exceso o Insuficiencia en la Actualización de la Hacienda Pública/Patrimonio</b>	<b>0</b>	<b>0</b>
			Resultado por Posición Monetaria	0	0
			Resultado por Tenencia de Activos no Monetarios	0	0
			<b>Total Hacienda Pública/Patrimonio</b>	<b>4,866,800</b>	<b>4,866,800</b>
			<b>Total del Pasivo y Hacienda Pública/Patrimonio</b>	<b>5,606,483</b>	<b>5,649,142</b>





# CONVENIONES Y VISITANTES

Oficina de Convenciones y Visitantes de Oaxaca

Fidicomiso Público denominado Oficina de Convenciones y Visitantes de Oaxaca			
Balance Presupuestario - LDF			
Del 1 de enero al 31 de Marzo de 2024			
(PESOS)			
Concepto	Estimado/Aprobado	Devengado	Recaudado/Pagado
<b>A. Ingresos Totales (A = A1+A2+A3)</b>	<b>0</b>	<b>0</b>	<b>0</b>
A1. Ingresos de Libre Disposición	0	0	0
A2. Transferencias Federales Etiquetadas	0	0	0
A3. Financiamiento Neto	0	0	0
<b>B. Egresos Presupuestarios (B = B1+B2)</b>	<b>0</b>	<b>0</b>	<b>0</b>
B1. Gasto No Etiquetado (sin incluir Amortización de la Deuda Pública)	0	0	0
B2. Gasto Etiquetado (sin incluir Amortización de la Deuda Pública)	0	0	0
<b>C. Remanentes del Ejercicio Anterior (C = C1 + C2)</b>			
C1. Remanentes de Ingresos de Libre Disposición aplicados en el periodo			
C2. Remanentes de Transferencias Federales Etiquetadas aplicados en el periodo			
<b>I. Balance Presupuestario (I = A - B + C)</b>	<b>0</b>	<b>0</b>	<b>0</b>
<b>II. Balance Presupuestario sin Financiamiento Neto (II = I - A3)</b>	<b>0</b>	<b>0</b>	<b>0</b>
<b>III. Balance Presupuestario sin Financiamiento Neto y sin Remanentes del Ejercicio Anterior (III = II - C)</b>	<b>0</b>	<b>0</b>	<b>0</b>

Concepto	Aprobado	Devengado	Pagado
<b>E. Intereses, Comisiones y Gastos de la Deuda (E = E1+E2)</b>	<b>0</b>	<b>0</b>	<b>0</b>
E1. Intereses, Comisiones y Gastos de la Deuda con Gasto No Etiquetado	0	0	0
E2. Intereses, Comisiones y Gastos de la Deuda con Gasto Etiquetado	0	0	0
<b>IV. Balance Primario (IV = III + E)</b>	<b>0</b>	<b>0</b>	<b>0</b>

Concepto	Estimado/Aprobado	Devengado	Recaudado/Pagado
<b>F. Financiamiento (F = F1 + F2)</b>	<b>0</b>	<b>0</b>	<b>0</b>
F1. Financiamiento con Fuente de Pago de Ingresos de Libre Disposición	0	0	0
F2. Financiamiento con Fuente de Pago de Transferencias Federales Etiquetadas	0	0	0
<b>G. Amortización de la Deuda (G = G1 + G2)</b>	<b>0</b>	<b>0</b>	<b>0</b>
G1. Amortización de la Deuda Pública con Gasto No Etiquetado	0	0	0
G2. Amortización de la Deuda Pública con Gasto Etiquetado	0	0	0
<b>A3. Financiamiento Neto (A3 = F - G)</b>	<b>0</b>	<b>0</b>	<b>0</b>

Concepto	Estimado/Aprobado	Devengado	Recaudado/Pagado
A1. Ingresos de Libre Disposición	0	0	0
<b>A3.1. Financiamiento Neto con Fuente de Pago de Ingresos de Libre Disposición (A3.1 = F1 - G1)</b>	<b>0</b>	<b>0</b>	<b>0</b>
F1. Financiamiento con Fuente de Pago de Ingresos de Libre Disposición	0	0	0
G1. Amortización de la Deuda Pública con Gasto No Etiquetado	0	0	0
B1. Gasto No Etiquetado (sin incluir Amortización de la Deuda Pública)	0	0	0
C1. Remanentes de Ingresos de Libre Disposición aplicados en el periodo		0	0
<b>V. Balance Presupuestario de Recursos Disponibles (V = A1 + A3.1 - B1 + C1)</b>	<b>0</b>	<b>0</b>	<b>0</b>
<b>VI. Balance Presupuestario de Recursos Disponibles sin Financiamiento Neto (VI = V - A3.1)</b>	<b>0</b>	<b>0</b>	<b>0</b>

Concepto	Estimado/Aprobado	Devengado	Recaudado/Pagado
A2. Transferencias Federales Etiquetadas	0	0	0
<b>A3.2. Financiamiento Neto con Fuente de Pago de Transferencias Federales Etiquetadas (A3.2 = F2 - G2)</b>	<b>0</b>	<b>0</b>	<b>0</b>
F2. Financiamiento con Fuente de Pago de Transferencias Federales Etiquetadas	0	0	0
G2. Amortización de la Deuda Pública con Gasto Etiquetado	0	0	0
B2. Gasto Etiquetado (sin incluir Amortización de la Deuda Pública)	0	0	0
C2. Remanentes de Transferencias Federales Etiquetadas aplicados en el periodo		0	0
<b>VII. Balance Presupuestario de Recursos Etiquetados (VII = A2 + A3.2 - B2 + C2)</b>	<b>0</b>	<b>0</b>	<b>0</b>
<b>VIII. Balance Presupuestario de Recursos Etiquetados sin Financiamiento Neto (VIII = VII - A3.2)</b>	<b>0</b>	<b>0</b>	<b>0</b>



GOBIERNO DEL ESTADO DE OAXACA

# CONVENIONES Y VISITANTES

Oficina de Convenciones y Visitantes de Oaxaca

Fidelcomiso Público denominado Oficina de Convenciones y Visitantes de Oaxaca

Estado Analítico de Ingreso Detallado - LDF

Del 01 de enero al 31 de marzo de 2024

(PESOS)

Concepto	Ingreso					Diferencia
	Estimado	Ampliaciones/ (Reducciones)	Modificado	Devengado	Recaudado	
<b>Ingresos de Libre Disposición</b>	<b>0</b>	<b>0</b>	<b>0</b>	<b>0</b>	<b>0</b>	<b>0</b>
A. Impuestos	0	0	0	0	0	0
B. Cuotas y Aportaciones de Seguridad Social	0	0	0	0	0	0
C. Contribuciones de Mejoras	0	0	0	0	0	0
D. Derechos	0	0	0	0	0	0
E. Productos	0	0	0	0	0	0
F. Aprovechamientos	0	0	0	0	0	0
G. Ingresos por Ventas de Bienes y Servicios	0	0	0	0	0	0
H. Participaciones (H=h1+h2+h3+h4+h5+h6+h7+h8+h9+h10+h11)	0	0	0	0	0	0
h1) Fondo General de Participaciones	0	0	0	0	0	0
h2) Fondo de Fomento Municipal	0	0	0	0	0	0
h3) Fondo de Fiscalización y Recaudación	0	0	0	0	0	0
h4) Fondo de Compensación	0	0	0	0	0	0
h5) Fondo de Extracción de Hidrocarburos	0	0	0	0	0	0
h6) Impuesto Especial Sobre Producción y Servicios	0	0	0	0	0	0
h7) 0.136% de la Recaudación Federal Participable	0	0	0	0	0	0
h8) 3.17% Sobre Extracción de Petróleo	0	0	0	0	0	0
h9) Gasolinas y Diésel	0	0	0	0	0	0
h10) Fondo del Impuesto Sobre la Renta	0	0	0	0	0	0
h11) Fondo de Estabilización de los Ingresos de las Entidades Federativas	0	0	0	0	0	0
I. Incentivos Derivados de la Colaboración Fiscal (I=i1+i2+i3+i4+i5)	0	0	0	0	0	0
i1) Tenencia o Uso de Vehículos	0	0	0	0	0	0
i2) Fondo de Compensación ISAN	0	0	0	0	0	0
i3) Impuesto Sobre Automóviles Nuevos	0	0	0	0	0	0
i4) Fondo de Compensación de Repesos-Intermedios	0	0	0	0	0	0
i5) Otros Incentivos Económicos	0	0	0	0	0	0
J. Transferencias	0	0	0	0	0	0
K. Convenios	0	0	0	0	0	0
k1) Otros Convenios y Subsidios	0	0	0	0	0	0
L. Otros Ingresos de Libre Disposición (L=l1+l2)	0	0	0	0	0	0
l1) Participaciones en Ingresos Locales	0	0	0	0	0	0
l2) Otros Ingresos de Libre Disposición	0	0	0	0	0	0
<b>I. Total de Ingresos de Libre Disposición (I=A+B+C+D+E+F+G+H+I+J+K+L)</b>	<b>0</b>	<b>0</b>	<b>0</b>	<b>0</b>	<b>0</b>	<b>0</b>
<b>Ingresos Excedentes de Ingresos de Libre Disposición</b>						
<b>Transferencias Federales Etiquetadas</b>	<b>0</b>	<b>0</b>	<b>0</b>	<b>0</b>	<b>0</b>	<b>0</b>
A. Aportaciones (A=a1+a2+a3+a4+a5+a6+a7+a8)	0	0	0	0	0	0
a1) Fondo de Aportaciones para la Nómina Educativa y Gasto Operativo	0	0	0	0	0	0
a2) Fondo de Aportaciones para los Servicios de Salud	0	0	0	0	0	0
a3) Fondo de Aportaciones para la Infraestructura Social	0	0	0	0	0	0
a4) Fondo de Aportaciones para el Fortalecimiento de los Municipios y de las Demarcaciones Territoriales del Distrito Federal	0	0	0	0	0	0
a5) Fondo de Aportaciones Múltiples	0	0	0	0	0	0
a6) Fondo de Aportaciones para la Educación Tecnológica y de Adultos	0	0	0	0	0	0
a7) Fondo de Aportaciones para la Seguridad Pública de los Estados y del Distrito Federal	0	0	0	0	0	0
a8) Fondo de Aportaciones para el Fortalecimiento de las Entidades Federativas	0	0	0	0	0	0
B. Convenios (B=b1+b2+b3+b4)	0	0	0	0	0	0
b1) Convenios de Protección Social en Salud	0	0	0	0	0	0
b2) Convenios de Descentralización	0	0	0	0	0	0
b3) Convenios de Reasignación	0	0	0	0	0	0
b4) Otros Convenios y Subsidios	0	0	0	0	0	0
C. Fondos Distintos de Aportaciones (C=c1+c2)	0	0	0	0	0	0
c1) Fondo para Entidades Federativas y Municipios Productores de Hidrocarburos	0	0	0	0	0	0
c2) Fondo Minero	0	0	0	0	0	0
D. Transferencias, Subsidios y Subvenciones, y Pensiones y Jubilaciones	0	0	0	0	0	0
E. Otras Transferencias Federales Etiquetadas	0	0	0	0	0	0
<b>II. Total de Transferencias Federales Etiquetadas (II = A + B + C + D + E)</b>	<b>0</b>	<b>0</b>	<b>0</b>	<b>0</b>	<b>0</b>	<b>0</b>
<b>III. Ingresos Derivados de Financiamientos (III = A)</b>	<b>0</b>	<b>0</b>	<b>0</b>	<b>0</b>	<b>0</b>	<b>0</b>
A. Ingresos Derivados de Financiamientos	0	0	0	0	0	0
<b>IV. Total de Ingresos (IV = I + II + III)</b>	<b>0</b>	<b>0</b>	<b>0</b>	<b>0</b>	<b>0</b>	<b>0</b>
<b>Datos Informativos</b>	<b>0</b>	<b>0</b>	<b>0</b>	<b>0</b>	<b>0</b>	<b>0</b>
1. Ingresos Derivados de Financiamientos con Fuente de Pago de Ingresos de Libre Disposición	0	0	0	0	0	0
2. Ingresos Derivados de Financiamientos con Fuente de Pago de Transferencias Federales Etiquetadas	0	0	0	0	0	0
<b>3. Ingresos Derivados de Financiamientos (3 = 1 + 2)</b>	<b>0</b>	<b>0</b>	<b>0</b>	<b>0</b>	<b>0</b>	<b>0</b>



# CONVENIONES Y VISITANTES

Oficina de Convenciones y Visitantes de Oaxaca

Fideicomiso Público denominado Oficina de Convenciones y Visitantes de Oaxaca							
Informe Analítico de la Deuda Pública y Otros Pasivos - LDF							
Del 1 de enero al 31 de marzo de 2024							
(PESOS)							
Denominación de la Deuda Pública y Otros Pasivos	Saldo al 31 de diciembre de 2023	Disposiciones del Periodo (e)	Amortizaciones del Periodo (f)	Revaluaciones, Reclasificaciones y Otros Ajustes (g)	Saldo Final del Periodo (h) h=d+e-f+g	Pago de Intereses del Periodo (i)	Pago de Comisiones y demás costos asociados durante el Periodo (j)
<b>1. Deuda Pública (I=A+B)</b>	<b>0</b>	<b>0</b>	<b>0</b>	<b>0</b>	<b>0</b>	<b>0</b>	<b>0</b>
A. Corto Plazo (A=a1+a2+a3)	0	0	0	0	0	0	0
a1) Instituciones de Crédito	0	0	0	0	0	0	0
a2) Títulos y Valores	0	0	0	0	0	0	0
a3) Arrendamientos Financieros	0	0	0	0	0	0	0
B. Largo Plazo (B=b1+b2+b3)	0	0	0	0	0	0	0
b1) Instituciones de Crédito	0	0	0	0	0	0	0
b2) Títulos y Valores	0	0	0	0	0	0	0
b3) Arrendamientos Financieros	0	0	0	0	0	0	0
<b>2. Otros Pasivos</b>	<b>782,342</b>				<b>739,683</b>		
<b>3. Total de la Deuda Pública y Otros Pasivos (3=1+2)</b>	<b>782,342</b>	<b>0</b>	<b>0</b>	<b>0</b>	<b>739,683</b>	<b>0</b>	<b>0</b>
<b>4. Deuda Contingente <sup>1</sup> (Informativo)</b>	<b>0</b>	<b>0</b>	<b>0</b>	<b>0</b>	<b>0</b>	<b>0</b>	<b>0</b>
A. Deuda Contingente 1	0	0	0	0	0	0	0
B. Deuda Contingente 2	0	0	0	0	0	0	0
C. Deuda Contingente XX	0	0	0	0	0	0	0
<b>5. Valor de Instrumentos Bono Cupón Cero <sup>2</sup> (Informativo)</b>	<b>0</b>	<b>0</b>	<b>0</b>	<b>0</b>	<b>0</b>	<b>0</b>	<b>0</b>
A. Instrumento Bono Cupón Cero 1	0	0	0	0	0	0	0
B. Instrumento Bono Cupón Cero 2	0	0	0	0	0	0	0
C. Instrumento Bono Cupón Cero XX	0	0	0	0	0	0	0

<sup>1</sup> Se refiere a cualquier financiamiento sin fuente o garantía de pago definida, que sea asumida de manera solidaria o subsidiaria por las Entidades Federativas con sus Municipios, organismos descentralizados y empresas de participación estatal mayoritaria y fideicomisos, locales o municipales, y por los Municipios con sus respectivos organismos descentralizados y empresas de participación municipal mayoritaria

<sup>2</sup> Se refiere al valor del Bono Cupón Cero que respalda el pago de los créditos asociados al mismo (Activo)

Obligaciones a Corto Plazo (k)	Monto Contratado (l)	Plazo Pactado (m)	Tasa de Interés (n)	Comisiones y Costos Relacionados (o)	Tasa Efectiva (p)
<b>6. Obligaciones a Corto Plazo (Informativo)</b>	<b>0</b>	<b>0</b>	<b>0</b>	<b>0</b>	<b>0</b>
A. Crédito 1	0	0	0	0	0
B. Crédito 2	0	0	0	0	0
C. Crédito XX	0	0	0	0	0



GOBIERNO DEL ESTADO DE OAXACA

**CONVENIONES Y VISITANTES**  
Oficina de Convenciones y Visitantes de Oaxaca

Fidicomiso Público denominado Oficina de Convenciones y Visitantes de Oaxaca										
Informe Analítico de Obligaciones Diferentes de Financiamientos -LDF										
Del 1 de enero al 31 de Marzo de 2024										
(PESOS)										
Denominación de las Obligaciones Diferentes de Financiamiento (c)	Fecha del Contrato (d)	Fecha de inicio de operación del proyecto (e)	Fecha de vencimiento (f)	Monto de la Inversión pactado (g)	Plazo pactado (h)	Monto promedio mensual del pago de la contraprestación (i)	Monto promedio mensual del pago de la contraprestación correspondiente al pago de inversión (j)	Monto pagado de la inversión al 31 de Diciembre de 2023 (k)	Monto pagado de la inversión actualizado al 31 de Diciembre de 2023 (l)	Saldo pendiente por pagar de la inversión al 31 de Diciembre de 2023 (m = g - l)
<b>A. Asociaciones Público Privadas (APP's) (A=a+b+c+d)</b>										
a) APP 1										
b) APP 2										
c) APP 3										
d) APP XX										
<b>B. Otros Instrumentos (B=a+b+c+d)</b>										
a) Otro Instrumento 1										
b) Otro Instrumento 2										
c) Otro Instrumento 3										
d) Otro Instrumento XX										
<b>C. Total de Obligaciones Diferentes de Financiamiento (C=A+B)</b>										

No aplica



Fideicomiso Público denominado Oficina de Convenciones y Visitantes de Oaxaca

Estado Analítico del Ejercicio del Presupuesto de Egresos Detallado - LDF

Clasificación por Objeto del Gasto (Capítulo y Concepto)

Del 1 de enero al 31 de marzo de 2024

(PESOS)

Concepto	Egresos					Subejercicio
	Aprobado	Ampliaciones/ (Reducciones)	Modificado	Devengado	Pagado	
<b>I. Gasto No Etiquetado (I=A+B+C+D+E+F+G+H+I)</b>	0	0	0	0	0	0
<b>A. Servicios Personales (A=a1+a2+a3+a4+a5+a6+a7)</b>	0	0	0	0	0	0
a1) Remuneraciones al Personal de Carácter Permanente	0	0	0	0	0	0
a2) Remuneraciones al Personal de Carácter Transitorio	0	0	0	0	0	0
a3) Remuneraciones Adicionales y Especiales	0	0	0	0	0	0
a4) Seguridad Social	0	0	0	0	0	0
a5) Otras Prestaciones Sociales y Económicas	0	0	0	0	0	0
a6) Previsiones	0	0	0	0	0	0
a7) Pago de Estímulos a Servidores Públicos	0	0	0	0	0	0
<b>B. Materiales y Suministros (B=b1+b2+b3+b4+b5+b6+b7+b8+b9)</b>	0	0	0	0	0	0
b1) Materiales de Administración, Emisión de Documentos y Artículos Oficiales	0	0	0	0	0	0
b2) Alimentos y Utensilios	0	0	0	0	0	0
b3) Materias Primas y Materiales de Producción y Comercialización	0	0	0	0	0	0
b4) Materiales y Artículos de Construcción y de Reparación	0	0	0	0	0	0
b5) Productos Químicos, Farmacéuticos y de Laboratorio	0	0	0	0	0	0
b6) Combustibles, Lubricantes y Aditivos	0	0	0	0	0	0
b7) Vestuario, Blancos, Prendas de Protección y Artículos Deportivos	0	0	0	0	0	0
b8) Materiales y Suministros Para Seguridad	0	0	0	0	0	0
b9) Herramientas, Refacciones y Accesorios Menores	0	0	0	0	0	0
<b>C. Servicios Generales (C=c1+c2+c3+c4+c5+c6+c7+c8+c9)</b>	0	0	0	0	0	0
c1) Servicios Básicos	0	0	0	0	0	0
c2) Servicios de Arrendamiento	0	0	0	0	0	0
c3) Servicios Profesionales, Científicos, Técnicos y Otros Servicios	0	0	0	0	0	0
c4) Servicios Financieros, Bancarios y Comerciales	0	0	0	0	0	0
c5) Servicios de Instalación, Reparación, Mantenimiento y Conservación	0	0	0	0	0	0
c6) Servicios de Comunicación Social y Publicidad	0	0	0	0	0	0
c7) Servicios de Traslado y Viáticos	0	0	0	0	0	0
c8) Servicios Oficiales	0	0	0	0	0	0
c9) Otros Servicios Generales	0	0	0	0	0	0
<b>D. Transferencias, Asignaciones, Subsidios y Otras Ayudas (D=d1+d2+d3+d4+d5+d6+d7+d8+d9)</b>	0	0	0	0	0	0
d1) Transferencias Internas y Asignaciones al Sector Público	0	0	0	0	0	0
d2) Transferencias al Resto del Sector Público	0	0	0	0	0	0
d3) Subsidios y Subvenciones	0	0	0	0	0	0
d4) Ayudas Sociales	0	0	0	0	0	0
d5) Pensiones y Jubilaciones	0	0	0	0	0	0
d6) Transferencias a Fideicomisos, Mandatos y Otros Análogos	0	0	0	0	0	0
d7) Transferencias a la Seguridad Social	0	0	0	0	0	0
d8) Donativos	0	0	0	0	0	0
d9) Transferencias al Exterior	0	0	0	0	0	0
<b>E. Bienes Muebles, Inmuebles e Intangibles (E=e1+e2+e3+e4+e5+e6+e7+e8+e9)</b>	0	0	0	0	0	0
e1) Mobiliario y Equipo de Administración	0	0	0	0	0	0
e2) Mobiliario y Equipo Educativo y Recreativo	0	0	0	0	0	0
e3) Equipo e Instrumental Médico y de Laboratorio	0	0	0	0	0	0
e4) Vehículos y Equipo de Transporte	0	0	0	0	0	0
e5) Equipo de Defensa y Seguridad	0	0	0	0	0	0
e6) Maquinaria, Otros Equipos y Herramientas	0	0	0	0	0	0
e7) Activos Biológicos	0	0	0	0	0	0
e8) Bienes Inmuebles	0	0	0	0	0	0
e9) Activos Intangibles	0	0	0	0	0	0
<b>F. Inversión Pública (F=f1+f2+f3)</b>	0	0	0	0	0	0
f1) Obra Pública en Bienes de Dominio Público	0	0	0	0	0	0
f2) Obra Pública en Bienes Propios	0	0	0	0	0	0
f3) Proyectos Productivos y Acciones de Fomento	0	0	0	0	0	0
<b>G. Inversiones Financieras y Otras Provisiones (G=g1+g2+g3+g4+g5+g6+g7)</b>	0	0	0	0	0	0
g1) Inversiones Para el Fomento de Actividades Productivas	0	0	0	0	0	0
g2) Acciones y Participaciones de Capital	0	0	0	0	0	0
g3) Compra de Títulos y Valores	0	0	0	0	0	0
g4) Concesión de Préstamos	0	0	0	0	0	0
g5) Inversiones en Fideicomisos, Mandatos y Otros Análogos	0	0	0	0	0	0
Fideicomiso de Desastres Naturales (Informativo)	0	0	0	0	0	0
g6) Otras Inversiones Financieras	0	0	0	0	0	0
g7) Provisiones para Contingencias y Otras Erogaciones Especiales	0	0	0	0	0	0
<b>H. Participaciones y Aportaciones (H=h1+h2+h3)</b>	0	0	0	0	0	0
h1) Participaciones	0	0	0	0	0	0
h2) Aportaciones	0	0	0	0	0	0
h3) Convenios	0	0	0	0	0	0
<b>I. Deuda Pública (I=i1+i2+i3+i4+i5+i6+i7)</b>	0	0	0	0	0	0
i1) Amortización de la Deuda Pública	0	0	0	0	0	0
i2) Intereses de la Deuda Pública	0	0	0	0	0	0
i3) Comisiones de la Deuda Pública	0	0	0	0	0	0
i4) Gastos de la Deuda Pública	0	0	0	0	0	0
i5) Costo por Coberturas	0	0	0	0	0	0
i6) Apoyos Financieros	0	0	0	0	0	0
i7) Adeudos de Ejercicios Fiscales Anteriores (ADEFAS)	0	0	0	0	0	0

Concepto	Egresos					Subejercicio
	Aprobado	Ampliaciones/ (Reducciones)	Modificado	Devengado	Pagado	
<b>II. Gasto Etiquetado (II=A+B+C+D+E+F+G+H+I)</b>	<b>0</b>	<b>0</b>	<b>0</b>	<b>0</b>	<b>0</b>	<b>0</b>
<b>A. Servicios Personales (A=a1+a2+a3+a4+a5+a6+a7)</b>	<b>0</b>	<b>0</b>	<b>0</b>	<b>0</b>	<b>0</b>	<b>0</b>
a1) Remuneraciones al Personal de Carácter Permanente	0	0	0	0	0	0
a2) Remuneraciones al Personal de Carácter Transitorio	0	0	0	0	0	0
a3) Remuneraciones Adicionales y Especiales	0	0	0	0	0	0
a4) Seguridad Social	0	0	0	0	0	0
a5) Otras Prestaciones Sociales y Económicas	0	0	0	0	0	0
a6) Previsiones	0	0	0	0	0	0
a7) Pago de Estímulos a Servidores Públicos	0	0	0	0	0	0
<b>B. Materiales y Suministros (B=b1+b2+b3+b4+b5+b6+b7+b8+b9)</b>	<b>0</b>	<b>0</b>	<b>0</b>	<b>0</b>	<b>0</b>	<b>0</b>
b1) Materiales de Administración, Emisión de Documentos y Artículos Oficiales	0	0	0	0	0	0
b2) Alimentos y Utensilios	0	0	0	0	0	0
b3) Materias Primas y Materiales de Producción y Comercialización	0	0	0	0	0	0
b4) Materiales y Artículos de Construcción y de Reparación	0	0	0	0	0	0
b5) Productos Químicos, Farmacéuticos y de Laboratorio	0	0	0	0	0	0
b6) Combustibles, Lubricantes y Aditivos	0	0	0	0	0	0
b7) Vestuario, Blancos, Prendas de Protección y Artículos Deportivos	0	0	0	0	0	0
b8) Materiales y Suministros Para Seguridad	0	0	0	0	0	0
b9) Herramientas, Refacciones y Accesorios Menores	0	0	0	0	0	0
<b>C. Servicios Generales (C=c1+c2+c3+c4+c5+c6+c7+c8+c9)</b>	<b>0</b>	<b>0</b>	<b>0</b>	<b>0</b>	<b>0</b>	<b>0</b>
c1) Servicios Básicos	0	0	0	0	0	0
c2) Servicios de Arrendamiento	0	0	0	0	0	0
c3) Servicios Profesionales, Científicos, Técnicos y Otros Servicios	0	0	0	0	0	0
c4) Servicios Financieros, Bancarios y Comerciales	0	0	0	0	0	0
c5) Servicios de Instalación, Reparación, Mantenimiento y Conservación	0	0	0	0	0	0
c6) Servicios de Comunicación Social y Publicidad	0	0	0	0	0	0
c7) Servicios de Traslado y Viáticos	0	0	0	0	0	0
c8) Servicios Oficiales	0	0	0	0	0	0
c9) Otros Servicios Generales	0	0	0	0	0	0
<b>D. Transferencias, Asignaciones, Subsidios y Otras Ayudas (D=d1+d2+d3+d4+d5+d6+d7+d8+d9)</b>	<b>0</b>	<b>0</b>	<b>0</b>	<b>0</b>	<b>0</b>	<b>0</b>
d1) Transferencias Internas y Asignaciones al Sector Público	0	0	0	0	0	0
d2) Transferencias al Resto del Sector Público	0	0	0	0	0	0
d3) Subsidios y Subvenciones	0	0	0	0	0	0
d4) Ayudas Sociales	0	0	0	0	0	0
d5) Pensiones y Jubilaciones	0	0	0	0	0	0
d6) Transferencias a Fideicomisos, Mandatos y Otros Análogos	0	0	0	0	0	0
d7) Transferencias a la Seguridad Social	0	0	0	0	0	0
d8) Donativos	0	0	0	0	0	0
d9) Transferencias al Exterior	0	0	0	0	0	0
<b>E. Bienes Muebles, Inmuebles e Intangibles (E=e1+e2+e3+e4+e5+e6+e7+e8+e9)</b>	<b>0</b>	<b>0</b>	<b>0</b>	<b>0</b>	<b>0</b>	<b>0</b>
e1) Mobiliario y Equipo de Administración	0	0	0	0	0	0
e2) Mobiliario y Equipo Educativo y Recreativo	0	0	0	0	0	0
e3) Equipo e Instrumental Médico y de Laboratorio	0	0	0	0	0	0
e4) Vehículos y Equipo de Transporte	0	0	0	0	0	0
e5) Equipo de Defensa y Seguridad	0	0	0	0	0	0
e6) Maquinaria, Otros Equipos y Herramientas	0	0	0	0	0	0
e7) Activos Biológicos	0	0	0	0	0	0
e8) Bienes Inmuebles	0	0	0	0	0	0
e9) Activos Intangibles	0	0	0	0	0	0
<b>F. Inversión Pública (F=f1+f2+f3)</b>	<b>0</b>	<b>0</b>	<b>0</b>	<b>0</b>	<b>0</b>	<b>0</b>
f1) Obra Pública en Bienes de Dominio Público	0	0	0	0	0	0
f2) Obra Pública en Bienes Propios	0	0	0	0	0	0
f3) Proyectos Productivos y Acciones de Fomento	0	0	0	0	0	0
<b>G. Inversiones Financieras y Otras Provisiones (G=g1+g2+g3+g4+g5+g6+g7)</b>	<b>0</b>	<b>0</b>	<b>0</b>	<b>0</b>	<b>0</b>	<b>0</b>
g1) Inversiones Para el Fomento de Actividades Productivas	0	0	0	0	0	0
g2) Acciones y Participaciones de Capital	0	0	0	0	0	0
g3) Compra de Títulos y Valores	0	0	0	0	0	0
g4) Concesión de Préstamos	0	0	0	0	0	0
g5) Inversiones en Fideicomisos, Mandatos y Otros Análogos	0	0	0	0	0	0
Fideicomiso de Desastres Naturales (Informativo)	0	0	0	0	0	0
g6) Otras Inversiones Financieras	0	0	0	0	0	0
g7) Provisiones para Contingencias y Otras Erogaciones Especiales	0	0	0	0	0	0
<b>H. Participaciones y Aportaciones (H=h1+h2+h3)</b>	<b>0</b>	<b>0</b>	<b>0</b>	<b>0</b>	<b>0</b>	<b>0</b>
h1) Participaciones	0	0	0	0	0	0
h2) Aportaciones	0	0	0	0	0	0
h3) Convenios	0	0	0	0	0	0
<b>I. Deuda Pública (I=i1+i2+i3+i4+i5+i6+i7)</b>	<b>0</b>	<b>0</b>	<b>0</b>	<b>0</b>	<b>0</b>	<b>0</b>
i1) Amortización de la Deuda Pública	0	0	0	0	0	0
i2) Intereses de la Deuda Pública	0	0	0	0	0	0
i3) Comisiones de la Deuda Pública	0	0	0	0	0	0
i4) Gastos de la Deuda Pública	0	0	0	0	0	0
i5) Costo por Coberturas	0	0	0	0	0	0
i6) Apoyos Financieros	0	0	0	0	0	0
i7) Adeudos de Ejercicios Fiscales Anteriores (ADEFAS)	0	0	0	0	0	0
<b>III. Total de Egresos (III = I + II)</b>	<b>0</b>	<b>0</b>	<b>0</b>	<b>0</b>	<b>0</b>	<b>0</b>



GOBIERNO DEL ESTADO  
DE OAXACA

## CONVENIONES Y VISITANTES

Oficina de Convenciones y Visitantes  
de Oaxaca

Fideicomiso Público denominado Oficina de Convenciones y Visitantes de Oaxaca  
Estado Analítico del Ejercicio del Presupuesto de Egresos Detallado - LDF  
Clasificación Administrativa  
Del 01 de enero al 31 de marzo de 2024  
(PESOS)

Concepto	Egresos					Subejercicio
	Aprobado	Ampliaciones/ (Reducciones)	Modificado	Devengado	Pagado	
<b>I. Gasto No Etiquetado (I=A+B+C+D+E+F+G+H)</b>	0	0	0	0	0	0
A. Fideicomiso Público denominado Oficina de Convenciones y Visitantes de Oaxaca	0	0	0	0	0	0
<b>II. Gasto Etiquetado (II=A+B+C+D+E+F+G+H)</b>	0	0	0	0	0	0
A. Fideicomiso Público denominado Oficina de Convenciones y Visitantes de Oaxaca	0	0	0	0	0	0
<b>III. Total de Egresos (III = I + II)</b>	0	0	0	0	0	0





GOBIERNO DEL ESTADO  
DE OAXACA

# CONVENIONES Y VISITANTES

Oficina de Convenciones y Visitantes  
de Oaxaca

Fideicomiso Público denominado Oficina de Convenciones y Visitantes de Oaxaca						
Estado Analítico del Ejercicio del Presupuesto de Egresos Detallado - LDF						
Clasificación Funcional (Finalidad y Función)						
Del 1 de enero al 31 de marzo de 2024						
(PESOS)						
Concepto	Egresos					Subejercicio
	Aprobado	Ampliaciones/ (Reducciones)	Modificado	Devengado	Pagado	
<b>I. Gasto No Etiquetado (I=A+B+C+D)</b>	<b>0</b>	<b>0</b>	<b>0</b>	<b>0</b>	<b>0</b>	<b>0</b>
<b>A. Gobierno (A=a1+a2+a3+a4+a5+a6+a7+a8)</b>	<b>0</b>	<b>0</b>	<b>0</b>	<b>0</b>	<b>0</b>	<b>0</b>
a1) Legislación	0	0	0	0	0	0
a2) Justicia	0	0	0	0	0	0
a3) Coordinación de la Política de Gobierno	0	0	0	0	0	0
a4) Relaciones Exteriores	0	0	0	0	0	0
a5) Asuntos Financieros y Hacendarios	0	0	0	0	0	0
a6) Seguridad Nacional	0	0	0	0	0	0
a7) Asuntos de Orden Público y de Seguridad Interior	0	0	0	0	0	0
a8) Otros Servicios Generales	0	0	0	0	0	0
<b>B. Desarrollo Social (B=b1+b2+b3+b4+b5+b6+b7)</b>	<b>0</b>	<b>0</b>	<b>0</b>	<b>0</b>	<b>0</b>	<b>0</b>
b1) Protección Ambiental	0	0	0	0	0	0
b2) Vivienda y Servicios a la Comunidad	0	0	0	0	0	0
b3) Salud	0	0	0	0	0	0
b4) Recreación, Cultura y Otras Manifestaciones Sociales	0	0	0	0	0	0
b5) Educación	0	0	0	0	0	0
b6) Protección Social	0	0	0	0	0	0
b7) Otros Asuntos Sociales	0	0	0	0	0	0
<b>C. Desarrollo Económico (C=c1+c2+c3+c4+c5+c6+c7+c8+c9)</b>	<b>0</b>	<b>0</b>	<b>0</b>	<b>0</b>	<b>0</b>	<b>0</b>
c1) Asuntos Económicos, Comerciales y Laborales en General	0	0	0	0	0	0
c2) Agropecuaria, Silvicultura, Pesca y Caza	0	0	0	0	0	0
c3) Combustibles y Energía	0	0	0	0	0	0
c4) Minería, Manufacturas y Construcción	0	0	0	0	0	0
c5) Transporte	0	0	0	0	0	0
c6) Comunicaciones	0	0	0	0	0	0
c7) Turismo	0	0	0	0	0	0
c8) Ciencia, Tecnología e Innovación	0	0	0	0	0	0
c9) Otras Industrias y Otros Asuntos Económicos	0	0	0	0	0	0
<b>D. Otras No Clasificadas en Funciones Anteriores (D=d1+d2+d3+d4)</b>	<b>0</b>	<b>0</b>	<b>0</b>	<b>0</b>	<b>0</b>	<b>0</b>
d1) Transacciones de la Deuda Pública / Costo Financiero de la Deuda	0	0	0	0	0	0
d2) Transferencias, Participaciones y Aportaciones Entre Diferentes Niveles y Órdenes de Gobierno	0	0	0	0	0	0
d3) Saneamiento del Sistema Financiero	0	0	0	0	0	0
d4) Adeudos de Ejercicios Fiscales Anteriores	0	0	0	0	0	0
<b>II. Gasto Etiquetado (II=A+B+C+D)</b>	<b>0</b>	<b>0</b>	<b>0</b>	<b>0</b>	<b>0</b>	<b>0</b>
<b>A. Gobierno (A=a1+a2+a3+a4+a5+a6+a7+a8)</b>	<b>0</b>	<b>0</b>	<b>0</b>	<b>0</b>	<b>0</b>	<b>0</b>
a1) Legislación	0	0	0	0	0	0
a2) Justicia	0	0	0	0	0	0
a3) Coordinación de la Política de Gobierno	0	0	0	0	0	0
a4) Relaciones Exteriores	0	0	0	0	0	0
a5) Asuntos Financieros y Hacendarios	0	0	0	0	0	0
a6) Seguridad Nacional	0	0	0	0	0	0
a7) Asuntos de Orden Público y de Seguridad Interior	0	0	0	0	0	0
a8) Otros Servicios Generales	0	0	0	0	0	0
<b>B. Desarrollo Social (B=b1+b2+b3+b4+b5+b6+b7)</b>	<b>0</b>	<b>0</b>	<b>0</b>	<b>0</b>	<b>0</b>	<b>0</b>
b1) Protección Ambiental	0	0	0	0	0	0
b2) Vivienda y Servicios a la Comunidad	0	0	0	0	0	0
b3) Salud	0	0	0	0	0	0
b4) Recreación, Cultura y Otras Manifestaciones Sociales	0	0	0	0	0	0
b5) Educación	0	0	0	0	0	0
b6) Protección Social	0	0	0	0	0	0
b7) Otros Asuntos Sociales	0	0	0	0	0	0
<b>C. Desarrollo Económico (C=c1+c2+c3+c4+c5+c6+c7+c8+c9)</b>	<b>0</b>	<b>0</b>	<b>0</b>	<b>0</b>	<b>0</b>	<b>0</b>
c1) Asuntos Económicos, Comerciales y Laborales en General	0	0	0	0	0	0
c2) Agropecuaria, Silvicultura, Pesca y Caza	0	0	0	0	0	0
c3) Combustibles y Energía	0	0	0	0	0	0
c4) Minería, Manufacturas y Construcción	0	0	0	0	0	0
c5) Transporte	0	0	0	0	0	0
c6) Comunicaciones	0	0	0	0	0	0
c7) Turismo	0	0	0	0	0	0
c8) Ciencia, Tecnología e Innovación	0	0	0	0	0	0
c9) Otras Industrias y Otros Asuntos Económicos	0	0	0	0	0	0
<b>D. Otras No Clasificadas en Funciones Anteriores (D=d1+d2+d3+d4)</b>	<b>0</b>	<b>0</b>	<b>0</b>	<b>0</b>	<b>0</b>	<b>0</b>
d1) Transacciones de la Deuda Pública / Costo Financiero de la Deuda	0	0	0	0	0	0
d2) Transferencias, Participaciones y Aportaciones Entre Diferentes Niveles y Órdenes de Gobierno	0	0	0	0	0	0
d3) Saneamiento del Sistema Financiero	0	0	0	0	0	0
d4) Adeudos de Ejercicios Fiscales Anteriores	0	0	0	0	0	0
<b>III. Total de Egresos (III = I + II)</b>	<b>0</b>	<b>0</b>	<b>0</b>	<b>0</b>	<b>0</b>	<b>0</b>



GOBIERNO DEL ESTADO  
DE OAXACA

# CONVENCIONES Y VISITANTES

Oficina de Convenciones y Visitantes  
de Oaxaca

Fideicomiso Público denominado Oficina de Convenciones y Visitantes de Oaxaca  
Estado Analítico del Ejercicio del Presupuesto de Egresos Detallado - LDF  
Clasificación de Servicios Personales por Categoría  
Del 01 de enero al 31 de marzo de 2024

(PESOS)

Concepto	Egresos					Subejercicio
	Aprobado	Ampliaciones/ (Reducciones)	Modificado	Devengado	Pagado	
<b>I. Gasto No Etiquetado (I=A+B+C+D+E+F)</b>	<b>0</b>	<b>0</b>	<b>0</b>	<b>0</b>	<b>0</b>	<b>0</b>
A. Personal Administrativo	0	0	0	0	0	0
B. Magisterio	0	0	0	0	0	0
C. Servicios de Salud (C=c1+c2)	0	0	0	0	0	0
c1) Personal Administrativo	0	0	0	0	0	0
c2) Personal Médico, paramédico y afin	0	0	0	0	0	0
D. Seguridad Pública	0	0	0	0	0	0
E. Gastos asociados a la implementación de nuevas leyes federales o reformas a las mismas (E=e1+e2)	0	0	0	0	0	0
e1) Nombre del Programa o Ley 1	0	0	0	0	0	0
e2) Nombre del Programa o Ley 2	0	0	0	0	0	0
F. Sentencias laborales definitivas	0	0	0	0	0	0
<b>II. Gasto Etiquetado (I=A+B+C+D+E+F)</b>	<b>0</b>	<b>0</b>	<b>0</b>	<b>0</b>	<b>0</b>	<b>0</b>
A. Personal Administrativo	0	0	0	0	0	0
B. Magisterio	0	0	0	0	0	0
C. Servicios de Salud (C=c1+c2)	0	0	0	0	0	0
c1) Personal Administrativo	0	0	0	0	0	0
c2) Personal Médico, paramédico y afin	0	0	0	0	0	0
D. Seguridad Pública	0	0	0	0	0	0
E. Gastos asociados a la implementación de nuevas leyes federales o reformas a las mismas (E=e1+e2)	0	0	0	0	0	0
e1) Nombre del Programa o Ley 1	0	0	0	0	0	0
e2) Nombre del Programa o Ley 2	0	0	0	0	0	0
F. Sentencias laborales definitivas	0	0	0	0	0	0
<b>III. Total de Gasto en Servicios Personales (III = I + II)</b>	<b>0</b>	<b>0</b>	<b>0</b>	<b>0</b>	<b>0</b>	<b>0</b>



Fideicomiso Público denominado Oficina de Convenciones y Visitantes de Oaxaca					
Informe sobre Estudios Actuariales - LDF					
	Pensiones y jubilaciones	Salud	Riesgos de trabajo	Invalidez y vida	Otras prestaciones sociales
<b>Tipo de Sistema</b> Prestación laboral o Fondo general para trabajadores del estado o municipal Beneficio definido, Contribución definida o Mixto					
<b>Población afiliada</b> <b>Activos</b> Edad máxima Edad mínima Edad promedio <b>Pensionados y Jubilados</b> Edad máxima Edad mínima Edad promedio <b>Beneficiarios</b> Promedio de años de servicio (trabajadores activos) Aportación individual al plan de pensión como % de salario Aportación del ente público al plan de pensión como % del salario Crecimiento esperado de los pensionados y jubilados (como %) Crecimiento esperado de los activos (como %) Edad de jubilación o Pensión Esperanza de vida					
<b>Ingresos del Fondo</b> Ingresos Anuales al Fondo de Pensiones					
<b>Nómina anual</b> Activos Pensionados y Jubilados Beneficiarios de Pensionados y Jubilados					
<b>Monto mensual por pensión</b> Máximo Mínimo Promedio					
<b>Monto de la reserva</b>					
<b>Valor presente de las obligaciones</b> Pensiones y Jubilaciones en curso de pago Generación actual Generaciones futuras					
<b>Valor presente de las contribuciones asociadas a los riesgos futuros (cotización X%)</b> Generación actual Generaciones futuras					
<b>Valor presente de aportaciones futuras</b> Generación actual Generaciones futuras Otros Ingresos					
<b>Déficit/superávit actuarial</b> Generación actual Generaciones futuras					
<b>Periodo de suficiencia</b> Año de descapitalización Tasa de rendimiento					
<b>Estudio actuarial</b> Año de elaboración del estudio actuarial Empresa que elaboró el estudio actuarial					



GOBIERNO DEL ESTADO  
DE OAXACA

# **OFICINA DE PENSIONES DEL ESTADO DE OAXACA**

**(Entidades Paraestatales y Fideicomisos No Empresariales y No Financieros)**

## **Resultados Generales del Primer Informe Trimestral Enero-Marzo del Ejercicio 2024**

La Oficina de Pensiones del Estado de Oaxaca, tiene como objeto organizar y administrar eficazmente el Fondo de Pensiones a efecto de garantizar el Régimen de Seguridad Social de los trabajadores, jubilados, pensionados, pensionistas e integrantes de las Instituciones Policiales del Gobierno del Estado, establecidos en la Ley de Pensiones para los Trabajadores del Gobierno del Estado de Oaxaca y la Ley de Pensiones para los Integrantes de las Instituciones Policiales de la Secretaría de Seguridad Pública del Estado de Oaxaca.

Para continuar dándole cumplimiento al programa presupuestario, denominado “Bienestar para los Trabajadores, Jubilados, Pensionados, Pensionistas e Integrantes de las Instituciones Policiales del Gobierno del Estado de Oaxaca”, se desarrollaron diferentes actividades, que sirvieron de base para atender los diversos requerimientos administrativos, operativos y financieros de la Oficina.

Dentro del programa se realizaron actividades encaminadas a prever, planear, integrar, organizar, controlar y dirigir las acciones de la Oficina de Pensiones del Estado de Oaxaca; así como coordinar, vigilar y controlar los recursos humanos, materiales y financieros con los que cuenta la Oficina para que los recursos fueran aprovechados con eficiencia, eficacia, economía, transparencia, honradez, racionalidad, austeridad, control, rendición de cuentas e igualdad de género, encaminados al logro de los objetivos planteados en el Programa Operativo Anual del ejercicio fiscal 2024.



GOBIERNO DEL ESTADO  
DE OAXACA



**PENSIONES**  
OFICINA DE PENSIONES  
DEL ESTADO DE OAXACA

Así mismo; para dar cumplimiento a las prestaciones establecidas en la Ley de Pensiones para los trabajadores del Gobierno del Estado de Oaxaca y demás normatividad aplicable; entre otras, se otorgaron créditos quirografarios a los servidores públicos aportantes, jubilados y pensionados; se realizó el pago de las cuotas al Instituto Mexicano del Seguro Social, correspondiente al Seguro de Salud para la familia para los jubilados y pensionados, con el objeto de garantizar el acceso a los servicios de salud de los mismos.

El control de firma de supervivencia prevista en los artículos 57, 58 y 59 del Reglamento de Operación de la Oficina de Pensiones del Estado de Oaxaca, en el período enero a marzo de 2024, se llevó a cabo en las instalaciones de la Oficina, cumpliendo con las medidas preventivas y sanitarias emitidas por el Gobierno del Estado para evitar la propagación y el cuidado de la salud de los oaxaqueños.

Con la finalidad de otorgar bienestar social a los familiares de los jubilados y pensionados del Gobierno del Estado que fallecen, se atendieron 12 solicitudes para el pago de gastos de funeral hasta por el monto determinado en el artículo 67 de la Ley de Pensiones para los Trabajadores del Gobierno del Estado de Oaxaca, se recibieron 13 solicitudes para el pago de seguro de vida y se otorgaron 452 préstamos quirografarios y 5 préstamos hipotecarios durante el período enero a marzo del ejercicio 2024.

Se autorizaron 174 solicitudes para pensiones de los trabajadores del Gobierno del Estado de Oaxaca, que fueron recibidas durante el primer trimestre del ejercicio 2024.



GOBIERNO DEL ESTADO  
DE OAXACA



**PENSIONES**  
OFICINA DE PENSIONES  
DEL ESTADO DE OAXACA

La Dirección de Prestaciones a través del Departamento de Prestaciones Sociales y la Unidad de Administración y Finanzas de los Fondos de Pensiones; durante el período enero a marzo del ejercicio 2024, se realizaron de forma presencial los talleres de bailes de salón, yoga, Tai Ji Quan, gimnasia, pintura textil, cerámica, tejido y bordado artístico; registrando una asistencia de 416 jubilados, pensionados y pensionistas, las actividades culturales y deportivas *Activate por tu salud*, *Recorrido guiado*, *XXV Paseo Floral*, se beneficiaron 155 jubilados, pensionados y pensionistas; los cuales contribuyen a fortalecer su calidad de vida y esparcimiento incentivándolos a seguir siendo productivos en su vida diaria; así como pláticas médicas, talleres de psicología, círculo de lectura, consultas médicas, asistiendo 631 jubilados, pensionados y pensionistas. Se llevaron a cabo los talleres de elaboración de velas hidrogel, elaboración de alhajero de decoupage y chocolates artesanales y cosmética artesanal asistiendo 8 jubilados, pensionados y pensionistas. Así también se llevaron a cabo los eventos sociales de *Misa y Rosa de Reyes*, *Tardeada del día del amor y la amistad*, *Samaritana*; en los cuales se beneficiaron 464 jubilados, pensionados y pensionistas.

Así también se realizó la renovación e ingresos de 736 jubilados, pensionados y pensionistas al Seguro de Salud para la familia mediante el pago de las cuotas al Instituto Mexicano del Seguro Social durante el primer trimestre del ejercicio 2024.

Se realizaron las gestiones necesarias para que las aportaciones que le corresponden al Gobierno del Estado de Oaxaca, en su calidad de patrón, y las aportaciones extraordinarias para cubrir el déficit que presentó el Fondo de Pensiones del período enero a marzo de 2024, conforme a lo establecido en los artículos 6 primer párrafo y 7 segundo párrafo de la Ley de Pensiones para los Trabajadores del Gobierno del Estado de Oaxaca, tuvieran cobertura





GOBIERNO DEL ESTADO  
DE OAXACA



**PENSIONES**  
OFICINA DE PENSIONES  
DEL ESTADO DE OAXACA

presupuestaria; ambas para afrontar las obligaciones de pago establecidas en la Ley citada.

Respecto al cumplimiento de la Ley de Pensiones para los Integrantes de las Instituciones Policiales de la Secretaría de Seguridad Pública del Estado de Oaxaca, durante el período enero a marzo del ejercicio 2024, se recibieron 21 solicitudes para su jubilación mediante el Comité Técnico del Fondo de Pensiones para los Integrantes de las Instituciones Policiales de la Secretaría de Seguridad Pública del Estado de Oaxaca.

La Oficina de Pensiones del Estado de Oaxaca, a través del Departamento de Prestaciones de las Instituciones Policiales de la Dirección de Prestaciones, proporcionó atención a los Integrantes de las Instituciones Policiales de la Secretaría de Seguridad Pública.

La Oficina de Pensiones del Estado de Oaxaca cumplió en tiempo y forma con el pago puntual de la nómina de jubilados, pensionados y pensionistas del Gobierno del Estado de Oaxaca y las gestiones para el pago de los jubilados, pensionados y pensionistas de las Instituciones Policiales de la Secretaría de Seguridad Pública.

Gobierno del Estado de Oaxaca  
**UR: 801 - OFICINA DE PENSIONES DEL ESTADO DE OAXACA**  
 Estado de Actividades  
 Del 1° de enero al 31 de marzo de 2024 y 2023  
 (Cifras en Pesos)



CONCEPTO	2024	2023
<b>INGRESOS Y OTROS BENEFICIOS</b>		
<b>INGRESOS DE GESTIÓN</b>		
IMPUESTOS	0	0
CUOTAS Y APORTACIONES DE SEGURIDAD SOCIAL	0	0
CONTRIBUCIONES DE MEJORAS	0	0
DERECHOS	0	0
PRODUCTOS	0	0
APROVECHAMIENTOS	0	0
INGRESOS POR VENTA DE BIENES Y PRESTACIÓN DE SERVICIOS	0	0
<b>PARTICIPACIONES, APORTACIONES, CONVENIOS, INCENTIVOS DERIVADOS DE LA COLABORACIÓN FISCAL, FONDOS DISTINTOS DE APORTACIONES, TRANSFERENCIAS, ASIGNACIONES, SUBSIDIOS Y SUBVENCIONES, ASIGNACIONES, SUBSIDIOS Y SUBVENCIONES, Y PENSIONES Y JUBILACIONES</b>	<b>193,113,904</b>	<b>173,027,607</b>
PARTICIPACIONES, APORTACIONES, CONVENIOS, INCENTIVOS DERIVADOS DE LA COLABORACIÓN FISCAL Y FONDOS DISTINTOS DE APORTACIONES	0	0
<b>OTROS INGRESOS Y BENEFICIOS</b>	<b>193,113,904</b>	<b>173,027,607</b>
INGRESOS FINANCIEROS	0	0
INCREMENTO POR VARIACIÓN DE INVENTARIOS	0	0
DISMINUCIÓN DEL EXCESO DE ESTIMACIONES POR PÉRDIDA O DETERIORO U OBSOLESCENCIA	0	0
DISMINUCIÓN DEL EXCESO DE PROVISIONES	0	0
OTROS INGRESOS Y BENEFICIOS VARIOS	0	0
<b>TOTAL DE INGRESOS Y OTROS BENEFICIOS</b>	<b>193,113,904</b>	<b>173,027,607</b>
<b>GASTOS Y OTRAS PÉRDIDAS</b>		
<b>GASTOS DE FUNCIONAMIENTO</b>		
SERVICIOS PERSONALES	0	0
MATERIALES Y SUMINISTROS	0	0
SERVICIOS GENERALES	0	0
<b>TRANSFERENCIAS, ASIGNACIONES, SUBSIDIOS Y OTRAS AYUDAS</b>	<b>193,113,904</b>	<b>173,027,607</b>
TRANSFERENCIAS INTERNAS Y ASIGNACIONES AL SECTOR PÚBLICO	9,520,525	8,770,437
TRANSFERENCIAS AL RESTO DEL SECTOR PÚBLICO	0	0
SUBSIDIOS Y SUBVENCIONES	0	0
AYUDAS SOCIALES	0	0
PENSIONES Y JUBILACIONES	767,542	41,235,943
TRANSFERENCIAS A FIDEICOMISOS, MANDATOS Y CONTRATO ANÁLOGOS	0	0
TRANSFERENCIAS A LA SEGURIDAD SOCIAL	182,825,837	123,021,227
DONATIVOS	0	0
TRANSFERENCIAS AL EXTERIOR	0	0
<b>PARTICIPACIONES Y APORTACIONES</b>		
PARTICIPACIONES	0	0
APORTACIONES	0	0
CONVENIOS	0	0
<b>INTERESES, COMISIONES Y OTROS GASTOS DE LA DEUDA PÚBLICA</b>		
INTERESES DE LA DEUDA PÚBLICA	0	0
COMISIONES DE LA DEUDA PÚBLICA	0	0
GASTOS DE LA DEUDA PÚBLICA	0	0
COSTO POR COBERTURAS	0	0
APOYOS FINANCIEROS	0	0
<b>OTROS GASTOS Y PÉRDIDAS EXTRAORDINARIAS</b>		
ESTIMACIONES, DEPRECIACIONES, DETERIOROS, OBSOLESCENCIA Y AMORTIZACIONES	0	0
PROVISIONES	0	0
DISMINUCIÓN DE INVENTARIOS	0	0
AUMENTO POR INSUFICIENCIA DE ESTIMACIONES POR PÉRDIDA O DETERIORO U OBSOLESCENCIA	0	0
AUMENTO POR INSUFICIENCIA DE PROVISIONES	0	0
OTROS GASTOS	0	0
<b>INVERSIÓN PÚBLICA</b>		
INVERSIÓN PÚBLICA NO CAPITALIZABLE	0	0
<b>TOTAL DE GASTOS Y OTRAS PERDIDAS</b>	<b>193,113,904</b>	<b>173,027,607</b>
<b>RESULTADOS DEL EJERCICIO (AHORRO/DESAHORRO)</b>	<b>0</b>	<b>0</b>

Bajo protesta de decir verdad declaramos que los Estados Financieros y sus notas, son razonablemente correctos y son responsabilidad del emisor.

**JEFA DEL DEPARTAMENTO DE CONTABILIDAD Y FINANZAS**  
 C.P. SOLEDAD SARA CASTRO RUÍZ

**ENCARGADA DEL DESPACHO DE LA UNIDAD DE ADMÓN. Y FINANZAS DE LOS FONDOS DE PENSIONES**  
 L.A. MONSERRAT LARES MONTALVO

**DIRECCIÓN GENERAL**  
**DIRECCIÓN GENERAL**  
 L.I. HUGO MANUEL MORA ZAVALA

OFICINA DE PENSIONES DEL ESTADO DE OAXACA  
 2022 - 2023

**Gobierno del Estado de Oaxaca**  
**UR: 801 - OFICINA DE PENSIONES DEL ESTADO DE OAXACA**  
**Estado de Situación Financiera**  
**Al 31 de marzo de 2024 y 2023**  
**(Cifras en Pesos)**



CONCEPTO	2024	2023	CONCEPTO	2024	2023
<b>ACTIVO</b>			<b>PASIVO</b>		
<b>ACTIVO CIRCULANTE</b>			<b>PASIVO CIRCULANTE</b>		
EFFECTIVO Y EQUIVALENTES	8,676,849	17,095,245	CUENTAS POR PAGAR A CORTO PLAZO	9,779,859	18,166,894
DERECHOS A RECIBIR EFECTIVO O EQUIVALENTES	1,103,010	1,071,649	DOCUMENTOS POR PAGAR A CORTO PLAZO	0	0
DERECHOS A RECIBIR BIENES O SERVICIOS	0	0	PORCIÓN A CORTO PLAZO DE LA DEUDA PÚBLICA A LARGO PLAZO	0	0
INVENTARIOS	0	0	TÍTULOS Y VALORES A CORTO PLAZO	0	0
ALMACENES	0	0	PASIVOS DIFERIDOS A CORTO PLAZO	0	0
ESTIMACIÓN POR PÉRDIDA O DETERIORO DE ACTIVOS CIRCULANTES	0	0	FONDOS Y BIENES DE TERCEROS EN GARANTÍA Y/O ADMINISTRACIÓN A CORTO PLAZO	0	0
OTROS ACTIVOS CIRCULANTES	0	0	PROVISIONES A CORTO PLAZO	0	0
<b>TOTAL DE ACTIVOS CIRCULANTES</b>	<b>9,779,859</b>	<b>18,166,894</b>	OTROS PASIVOS A CORTO PLAZO	0	0
<b>ACTIVO NO CIRCULANTE</b>			<b>TOTAL DE PASIVOS CIRCULANTES</b>	<b>9,779,859</b>	<b>18,166,894</b>
INVERSIONES FINANCIERAS A LARGO PLAZO	0	0	<b>PASIVO NO CIRCULANTE</b>		
DERECHOS A RECIBIR EFECTIVO O EQUIVALENTES A LARGO PLAZO	0	0	CUENTAS POR PAGAR A LARGO PLAZO	0	0
BIENES INMUEBLES, INFRAESTRUCTURA Y CONSTRUCCIONES EN PROCESO	0	0	DOCUMENTOS POR PAGAR A LARGO PLAZO	0	0
BIENES MUEBLES	740,392	740,392	DEUDA PÚBLICA A LARGO PLAZO	0	0
ACTIVOS INTANGIBLES	0	0	PASIVOS DIFERIDOS A LARGO PLAZO	0	0
DEPRECIACIÓN, DETERIORO Y AMORTIZACIÓN ACUMULADA DE BIENES	-585,147	-567,695	FONDOS Y BIENES DE TERCEROS EN GARANTÍA Y/O ADMINISTRACIÓN A LARGO PLAZO	0	0
ACTIVOS DIFERIDOS	0	0	PROVISIONES A LARGO PLAZO	0	0
ESTIMACIÓN POR PÉRDIDA O DETERIORO DE ACTIVOS NO CIRCULANTES	0	0	<b>TOTAL DE PASIVOS NO CIRCULANTES</b>	<b>0</b>	<b>0</b>
OTROS ACTIVOS NO CIRCULANTES	0	0	<b>TOTAL DEL PASIVO</b>	<b>9,779,859</b>	<b>18,166,894</b>
<b>TOTAL DE ACTIVOS NO CIRCULANTES</b>	<b>155,245</b>	<b>172,696</b>	HACIENDA PÚBLICA/PATRIMONIO		
<b>TOTAL DEL ACTIVO</b>	<b>9,935,104</b>	<b>18,339,590</b>	HACIENDA PÚBLICA/PATRIMONIO CONTRIBUIDO	0	0
			APORTACIONES	0	0
			DONACIONES DE CAPITAL	0	0
			ACTUALIZACIÓN DE LA HACIENDA PÚBLICA/PATRIMONIO	0	0
			<b>HACIENDA PÚBLICA/PATRIMONIO GENERADO</b>	<b>155,245</b>	<b>172,696</b>
			Resultados del Ejercicio (Ahorro/Desahorro)	0	0
			RESULTADOS DE EJERCICIOS ANTERIORES	155,245	172,696
			REVALUOS	0	0
			RESERVAS	0	0
			RECTIFICACIONES DE RESULTADOS DE EJERCICIOS ANTERIORES	0	0
			<b>EXCESO O INSUFICIENCIA EN LA ACTUALIZACIÓN DE LA HACIENDA PÚBLICA/PATRIMONIO</b>	<b>0</b>	<b>0</b>
			RESULTADO POR POSICIÓN MONETARIA	0	0
			RESULTADO POR TENENCIA DE ACTIVOS NO MONETARIOS	0	0
			<b>TOTAL HACIENDA PÚBLICA/PATRIMONIO</b>	<b>155,245</b>	<b>172,696</b>
			<b>TOTAL DEL PASIVO Y HACIENDA PÚBLICA/PATRIMONIO</b>	<b>9,935,104</b>	<b>18,339,590</b>

Bajo protesta de decir verdad declaramos que los Estados Financieros y sus notas, son razonablemente correctos y son responsabilidad del emisor.

**JEFA DEL DEPARTAMENTO DE CONTABILIDAD Y FINANZAS**  
 C.P. SOLEDAD SARA CASTRO RUÍZ

**ENCARGADA DEL DESPACHO DE LA UNIDAD DE ADMÓN. Y FINANZAS DE LOS FONDOS DE PENSIONES**  
 L.A. MONSERRAT LARES MONTALVO

**DIRECTOR GENERAL DIRECCIÓN GENERAL**  
 L.I. HUGO MANUEL MORA ZAVALA

OFICINA DE RENDICIÓN DEL ESTADO DE OAXACA  
 2022 - 2023



Gobierno del Estado de Oaxaca  
 UR: 801 - OFICINA DE PENSIONES DEL ESTADO DE OAXACA  
 Estado de Variación en la Hacienda Pública  
 Del 1° de enero al 31 de marzo de 2024  
 (Cifras en Pesos)



Concepto	Hacienda Pública/ Patrimonio Contribuido		Hacienda Pública/ Patrimonio Generado de Ejercicios Anteriores	Hacienda Pública/ Patrimonio Generado del Ejercicio	Exceso o Insuficiencia en la Actualización de la Hacienda Pública/Patrimonio	Total
	Hacienda Pública/ Patrimonio Contribuido					
<b>Hacienda Pública/Patrimonio Contribuido Neto de 2023</b>	0					0
Aportaciones	0					0
Donaciones de Capital	0					0
Actualización de la Hacienda Pública/Patrimonio	0					0
<b>Hacienda Pública/Patrimonio Generado Neto de 2023</b>		172,696		-17,451		155,245
Resultados del Ejercicio (Ahorro/Desahorro)				-17,451		-17,451
Resultados de Ejercicios Anteriores		172,696				172,696
Revalúos		0				0
Reservas		0				0
Rectificaciones de Resultados de Ejercicios Anteriores		0				0
<b>Exceso o Insuficiencia en la Actualización de la Hacienda Pública/Patrimonio Neto de 2023</b>					0	0
Resultado por Posición Monetaria					0	0
Resultado por Tenencia de Activos no Monetarios					0	0
<b>Hacienda Pública/Patrimonio Neto Final de 2023</b>	0	172,696		-17,451	0	155,245
<b>Cambios en la Hacienda Pública/Patrimonio Contribuido Neto de 2024</b>	0					0
Aportaciones	0					0
Donaciones de Capital	0					0
Actualización de la Hacienda Pública/Patrimonio	0					0
<b>Variaciones de la Hacienda Pública/Patrimonio Generado Neto de 2024</b>		-17,451		17,451		0
Resultados del Ejercicio (Ahorro/Desahorro)				0		0
Resultados de Ejercicios Anteriores		-17,451		17,451		0
Revalúos				0		0
Reservas				0		0
Rectificaciones de Resultados de Ejercicios Anteriores				0		0
<b>Cambios en el Exceso o Insuficiencia en la Actualización de la Hacienda Pública/Patrimonio Neto de 2024</b>					0	0
Resultado por Posición Monetaria					0	0
Resultado por Tenencia de Activos no Monetarios					0	0
<b>Hacienda Pública/Patrimonio Neto Final de 2024</b>	0	155,245		0	0	155,245

Bajo protesta de decir verdad declaramos que los Estados Financieros y sus notas, son razonablemente correctos y son responsabilidad del emisor.

JEFA DEL DEPARTAMENTO DE CONTABILIDAD Y  
 FINANZAS  
 C.P. SOLEDAD SARA CASTRO RUÍZ

ENCARGADA DEL DESPACHO DE LA UNIDAD DE  
 ADMÓN. Y FINANZAS DE LOS FONDOS DE PENSIONES  
 L.A. MONSERRAT LARES MONTALVO

DIRECTOR GENERAL  
 DIRECCIÓN GENERAL  
 L.I. HUGO MANUEL MORA ZAVALA  
 2023 - 2026

Gobierno del Estado de Oaxaca  
**UR: 801 - OFICINA DE PENSIONES DEL ESTADO DE OAXACA**  
 Estado de Cambios en la Situación Financiera  
 Del 1° de enero al 31 de marzo de 2024  
 (Cifras en Pesos)



CONCEPTO	ORIGEN	APLICACIÓN
<b>ACTIVO</b>		
<b>ACTIVO CIRCULANTE</b>	68,241	8,523,023
EFFECTIVO Y EQUIVALENTES	68,241	8,523,023
DERECHOS A RECIBIR EFECTIVO O EQUIVALENTES	0	8,523,023
DERECHOS A RECIBIR BIENES O SERVICIOS	68,241	0
INVENTARIOS	0	0
ALMACENES	0	0
ESTIMACIÓN POR PÉRDIDA O DETERIORO DE ACTIVOS CIRCULANTES	0	0
OTROS ACTIVOS CIRCULANTES	0	0
<b>ACTIVO NO CIRCULANTE</b>	0	0
INVERSIONES FINANCIERAS A LARGO PLAZO	0	0
DERECHOS A RECIBIR EFECTIVO O EQUIVALENTES A LARGO PLAZO	0	0
BIENES INMUEBLES, INFRAESTRUCTURA Y CONSTRUCCIONES EN PROCESO	0	0
BIENES MUEBLES	0	0
ACTIVOS INTANGIBLES	0	0
DEPRECIACIÓN, DETERIORO Y AMORTIZACIÓN ACUMULADA DE BIENES	0	0
ACTIVOS DIFERIDOS	0	0
ESTIMACIÓN POR PÉRDIDA O DETERIORO DE ACTIVOS NO CIRCULANTES	0	0
OTROS ACTIVOS NO CIRCULANTES	0	0
<b>PASIVO</b>	8,454,783	0
<b>PASIVO CIRCULANTE</b>	8,454,783	0
CUENTAS POR PAGAR A CORTO PLAZO	8,454,783	0
DOCUMENTOS POR PAGAR A CORTO PLAZO	0	0
PORCIÓN A CORTO PLAZO DE LA DEUDA PÚBLICA A LARGO PLAZO	0	0
TÍTULOS Y VALORES A CORTO PLAZO	0	0
PASIVOS DIFERIDOS A CORTO PLAZO	0	0
FONDOS Y BIENES DE TERCEROS EN GARANTÍA Y/O ADMINISTRACIÓN A CORTO PLAZO	0	0
PROVISIONES A CORTO PLAZO	0	0
OTROS PASIVOS A CORTO PLAZO	0	0
<b>PASIVO NO CIRCULANTE</b>	0	0
CUENTAS POR PAGAR A LARGO PLAZO	0	0
DOCUMENTOS POR PAGAR A LARGO PLAZO	0	0
DEUDA PÚBLICA A LARGO PLAZO	0	0
PASIVOS DIFERIDOS A LARGO PLAZO	0	0
FONDOS Y BIENES DE TERCEROS EN GARANTÍA Y/O ADMINISTRACIÓN A LARGO PLAZO	0	0
PROVISIONES A LARGO PLAZO	0	0
<b>HACIENDA PÚBLICA/PATRIMONIO</b>	17,451	17,451
<b>HACIENDA PÚBLICA/PATRIMONIO CONTRIBUIDO</b>	0	0
APORTACIONES	0	0
DONACIONES DE CAPITAL	0	0
ACTUALIZACIÓN DE LA HACIENDA PÚBLICA/PATRIMONIO	0	0
<b>HACIENDA PÚBLICA/PATRIMONIO GENERADO</b>	17,451	17,451
Resultados del Ejercicio (Ahorro/Desahorro)	17,451	0
RESULTADOS DE EJERCICIOS ANTERIORES	0	17,451
REVALUOS	0	0
RESERVAS	0	0
RECTIFICACIONES DE RESULTADOS DE EJERCICIOS ANTERIORES	0	0
<b>EXCESO O INSUFICIENCIA EN LA ACTUALIZACIÓN DE LA HACIENDA PÚBLICA/PATRIMONIO</b>	0	0
RESULTADO POR POSICIÓN MONETARIA	0	0
RESULTADO POR TENENCIA DE ACTIVOS NO MONETARIOS	0	0

Bajo protesta de decir verdad declaramos que los Estados Financieros y sus notas, son razonablemente correctos y son responsabilidad del emisor.

**JEFA DEL DEPARTAMENTO DE CONTABILIDAD Y FINANZAS**  
 C.P. SOLEDAD SARA CASTRO RUÍZ

**ENCARGADA DEL DESPACHO DE LA UNIDAD DE ADMÓN. Y FINANZAS DE LOS FONDOS DE PENSIONES**  
 L.A. MONSERRAT LARES MONTALVO

**DIRECCIÓN GENERAL**  
**DIRECTOR GENERAL**  
 L.I. HUGO MANUEL MORA ZAVALA






Estado de Flujos de Efectivo

OFICINA DE PENSIONES DEL ESTADO DE OAXACA DEL 1 DE ENERO AL 31 DE MARZO 2024 y 2023		
Concepto	2024	2023
<b>Flujos de Efectivo de las Actividades de Operación</b>		
<b>Origen</b>	<b>201,568,687</b>	<b>190,089,607</b>
Impuestos	0	0
Cuotas y Aportaciones de Seguridad Social	0	0
Contribuciones de Mejoras	0	0
Derechos	0	0
Productos	0	0
Aprovechamientos	0	0
Ingresos por Venta de Bienes y Prestación de Servicios	0	0
Participaciones, Aportaciones, Convenios, Incentivos Derivados de la Colaboración F	0	0
Transferencias, Asignaciones, Subsidios y Subvenciones, y Pensiones y Jubilaciones	193,113,904	173,027,607
Otros Orígenes de Operación	8,454,783	17,062,000
<b>Aplicación</b>	<b>193,045,663</b>	<b>173,377,253</b>
Servicios Personales	0	0
Materiales y Suministros	0	0
Servicios Generales	0	0
Transferencias Internas y Asignaciones al Sector Público	9,520,525	8,770,437
Transferencias al resto del Sector Público	0	0
Subsidios y Subvenciones	0	0
Ayudas Sociales	0	0
Pensiones y Jubilaciones	767,542	41,235,943
Transferencias a Fideicomisos, Mandatos y Contratos Análogos	0	0
Transferencias a la Seguridad Social	182,825,837	123,021,227
Donativos	0	0
Transferencias al Exterior	0	0
Participaciones	0	0
Aportaciones	0	0
Convenios	0	0
Otras Aplicaciones de Operación	-68,241	349,647
<b>Flujos Netos de Efectivo por Actividades de Operación</b>	<b>8,523,023</b>	<b>16,712,354</b>
<b>Flujos de Efectivo de las Actividades de Inversión</b>		
<b>Origen</b>	<b>0</b>	<b>0</b>
Bienes Inmuebles, Infraestructura y Construcciones en Proceso	0	0
Bienes Muebles	0	0
Otros Orígenes de Inversión	0	0
<b>Aplicación</b>	<b>0</b>	<b>0</b>
Bienes Inmuebles, Infraestructura y Construcciones en Proceso	0	0
Bienes Muebles	0	0
Otras Aplicaciones de Inversión	0	0
<b>Flujos Netos de Efectivo por Actividades de Inversión</b>	<b>0</b>	<b>0</b>
<b>Flujo de Efectivo de las Actividades de Financiamiento</b>		
<b>Origen</b>	<b>0</b>	<b>0</b>
Endeudamiento Neto	0	0
Interno	0	0
Externo	0	0
Otros Orígenes de Financiamiento	0	0
<b>Aplicación</b>	<b>0</b>	<b>0</b>
Servicios de la Deuda	0	0
Interno	0	0
Externo	0	0
Otras Aplicaciones de Financiamiento	0	0
<b>Flujos Netos de Efectivo por Actividades de Financiamiento</b>	<b>0</b>	<b>0</b>
<b>Incremento/Disminución Neta en el Efectivo y Equivalentes al Efectivo</b>	<b>8,523,023</b>	<b>16,712,354</b>
<b>Efectivo y Equivalentes al Efectivo al Inicio del Ejercicio</b>	<b>153,825</b>	<b>382,892</b>
<b>Efectivo y Equivalentes al Efectivo al Final del Ejercicio</b>	<b>8,676,849</b>	<b>17,095,246</b>

Bajo protesta de decir verdad declaramos que los Estados Financieros y sus Notas son razonablemente correctos y responsabilidad del emisor.

C.P. SOLEDAD SARA CASTRO RUÍZ  
JEFA DEL DEPTO. DE CONTABILIDAD Y FINANZAS

MONSERRAT JARES MONTALVO  
ENCARGADA DEL DESPACHO DE LA UNIDAD DE  
ADMÓN. Y FINANZAS DE LOS FONDOS DE PENSIONES



Informe Trimestral Enero-Marzo del Ejercicio 2024.



Gobierno del Estado de Oaxaca  
 UR: 801 - OFICINA DE PENSIONES DEL ESTADO DE OAXACA  
 Estado Analítico del Activo  
 Del 1° de enero al 31 de marzo de 2024  
 (Cifras en Pesos)



DESCRIPCIÓN	SALDO INICIAL	CARGOS DEL PERIODO	ABONOS DEL PERIODO	SALDO FINAL	VARIACIÓN DEL PERIODO
ACTIVO	1,480,321	192,098,131	183,643,348	9,935,104	8,454,783
ACTIVO CIRCULANTE	1,325,076	192,098,131	183,643,348	9,779,859	8,454,783
EFFECTIVO Y EQUIVALENTES	153,825	189,214,596	180,691,573	8,676,849	8,523,023
DERECHOS A RECIBIR EFECTIVO O EQUIVALENTES	1,171,251	2,883,535	2,951,776	1,103,010	-68,241
DERECHOS A RECIBIR BIENES O SERVICIOS	0	0	0	0	0
INVENTARIOS	0	0	0	0	0
ALMACENES	0	0	0	0	0
ESTIMACIÓN POR PÉRDIDA O DETERIORO DE ACTIVOS CIRCULANTES	0	0	0	0	0
OTROS ACTIVOS CIRCULANTES	0	0	0	0	0
ACTIVO NO CIRCULANTE	155,245	0	0	155,245	0
INVERSIONES FINANCIERAS A LARGO PLAZO	0	0	0	0	0
DERECHOS A RECIBIR EFECTIVO O EQUIVALENTES A LARGO PLAZO	0	0	0	0	0
BIENES INMUEBLES, INFRAESTRUCTURA Y CONSTRUCCIONES EN PROCESO	0	0	0	0	0
BIENES MUEBLES	740,392	0	0	740,392	0
ACTIVOS INTANGIBLES	0	0	0	0	0
DEPRECIACIÓN, DETERIORO Y AMORTIZACIÓN ACUMULADA DE BIENES	-585,147	0	0	-585,147	0
ACTIVOS DIFERIDOS	0	0	0	0	0
ESTIMACIÓN POR PÉRDIDA O DETERIORO DE ACTIVOS NO CIRCULANTES	0	0	0	0	0
OTROS ACTIVOS NO CIRCULANTES	0	0	0	0	0

Bajo protesta de decir verdad declaramos que los Estados Financieros y sus notas, son razonablemente correctos y son responsabilidad del emisor.

JEFA DEL DEPARTAMENTO DE CONTABILIDAD Y FINANZAS  
 C.P. SOLEDAD SARA CASTRO RUÍZ

ENCARGADA DEL DESPACHO DE LA UNIDAD DE ADMÓN. Y FINANZAS DE LOS FONDOS DE PENSIONES  
 L.A. MONSERRAT LARES MONTALVO

DIRECTOR GENERAL  
 L.I. HUGO MANUEL MORA ZAVALA







GOBIERNO DEL ESTADO  
DE OAXACA

Cuenta de la Hacienda Pública Estatal 2023  
Gobierno del Estado de Oaxaca  
UR: 801- OFICINA DE PENSIONES DEL ESTADO DE OAXACA  
UE: OFICINA DE PENSIONES DEL ESTADO DE OAXACA  
Estado Analítico de la Deuda y Otros Pasivos  
Del 1 de enero al 31 de marzo de 2024  
(Pesos)



**PENSIONES**  
OFICINA DE PENSIONES  
DEL ESTADO DE OAXACA

Denominación de las Deudas	Moneda de Contratación	Institución o País Acreedor	Saldo Inicial del Periodo	Saldo Final del Periodo
<b>DEUDA PÚBLICA</b>				
<b>Corto Plazo</b>				
<b>Deuda Interna</b>				
Instituciones de Crédito			0	0
Títulos y Valores			0	0
Arrendamientos Financieros			0	0
<b>Deuda Externa</b>				
Organismos Financieros Internacionales			0	0
Deuda Bilateral			0	0
Títulos y Valores			0	0
Arrendamientos Financieros			0	0
<b>Subtotal a Corto Plazo</b>			<b>0</b>	<b>0</b>
<b>Largo Plazo</b>				
<b>Deuda Interna</b>				
Instituciones de Crédito			0	0
Títulos y Valores			0	0
Arrendamientos Financieros			0	0
<b>Deuda Externa</b>				
Organismos Financieros Internacionales			0	0
Deuda Bilateral			0	0
Títulos y Valores			0	0
Arrendamientos Financieros			0	0
<b>Subtotal a Largo Plazo</b>			<b>0</b>	<b>0</b>
Otros Pasivos			1,325,076	9,779,859
<b>Total de Deuda y Otros Pasivos</b>			<b>1,325,076</b>	<b>9,779,859</b>

Bajo protesta de decir verdad declaramos que los Estados Financieros y sus Notas son razonablemente correctos y responsabilidad del emisor

L.I. HUGO MANUEL MORA ZAVALA  
DIRECTOR GENERAL



**DIRECCIÓN  
GENERAL**  
OFICINA DE PENSIONES  
ESTADAL DE OAXACA  
2022 - 2023

L.A. MONSERRAT LARES MONTALVO  
ENCARGADA DEL DESPACHO DE LA UNIDAD DE  
ADMINISTRACIÓN Y FINANZAS DE LOS FONDOS DE  
PENSIONES

"Primer Informe Trimestral Enero-Marzo del Ejercicio 2024".



GOBIERNO DEL ESTADO  
DE OAXACA



**PENSIONES**  
OFICINA DE PENSIONES  
DEL ESTADO DE OAXACA

## INFORME SOBRE PASIVOS CONTINGENTES

Concepto	Monto	Período de registro
Expediente Laboral 674/2014	\$ 1,452,661	Ejercicios 2019,2020, 2021, 2022, 2023 y 2024

## **NOTAS A LOS ESTADOS FINANCIEROS**

**DEL 01 DE ENERO AL 31 DE MARZO DE 2024  
(PESOS)**

El informe del periodo relacionado con la Información Financiera de la Oficina de Pensiones del Estado de Oaxaca, a efecto de dar cumplimiento a los artículos 46, fracción I, inciso g), 47, 48 y 49 de la Ley General de Contabilidad Gubernamental, Manual de Contabilidad Gubernamental de fecha 6 de diciembre de 2022, emitido por el Consejo Nacional de Armonización Contable; se presentan las notas a los Estados Financieros teniendo presente a las normas de información financiera NIF A-7 presentación y revelación, en relación a la responsabilidad de rendir cuentas conforme a los postulados de revelación suficiente e importancia relativa con la finalidad que la información sea de mayor utilidad para los interesados para la toma de decisiones, integrando reportes con los siguientes apartados.

- Notas de Gestión Administrativa.
- Notas de Desglose.
- Notas de Memoria (cuentas de orden)

Las cifras consignadas en la contabilidad de la entidad fueron obtenidas del Sistema de Contabilidad Gubernamental, la responsabilidad y confiabilidad de las mismas corresponde a la unidad responsable de la Administración Pública Estatal quienes consideran distintas reglas para el registro de sus operaciones.

## **NOTAS DE GESTIÓN ADMINISTRATIVA**

### **1. Introducción:**

Los Estados Financieros de la Entidad proveen de información financiera a los principales interesados, al Congreso y a los ciudadanos para la toma de decisiones; se conforman con la información resultante de las operaciones derivadas de las transferencias de los ingresos presupuestarios para el ejercicio del gasto público, el manejo y custodia de los recursos propiedad de la entidad así como, todas aquellas operaciones contables que modifiquen el Patrimonio, considerando en su registro contable las características administrativas descentralizadas, en este contexto, en la normatividad aplicable se establecen registros que permitan identificar la interrelación de las operaciones.

El objetivo del presente documento es la revelación del contexto y de los aspectos económicos-financieros más relevantes que influyeron en las decisiones del período 01 de enero al 31 de marzo de 2024 y fueron considerados en la elaboración de los estados financieros para la mayor comprensión de los mismos y sus particulares.

De esta manera, se informa y explica la respuesta del gobierno a las condiciones relacionadas con la información financiera de cada período de gestión; además, de exponer aquellas políticas que podrían afectar la toma de decisiones en períodos posteriores.



GOBIERNO DEL ESTADO  
DE OAXACA



**PENSIONES**  
OFICINA DE PENSIONES  
DEL ESTADO DE OAXACA

## **1. Autorización e Historia.**

### **a) Fecha de creación del ente.**

La Oficina de Pensiones del Estado de Oaxaca es un organismo público descentralizado del Gobierno del Estado de Oaxaca, con personalidad jurídica y patrimonio propio, fue formalizado a través del Decreto número 71 de fecha 07 de junio de 1958, publicándose en el Suplemento 23 del Periódico Oficial del Gobierno del Estado de Oaxaca de la misma fecha; reformada el 11 de octubre de 2008 y el 27 de febrero de 2010.

Mediante decreto número 885, la Sexagésima Primera Legislatura Constitucional del Estado Libre y Soberano de Oaxaca aprobó la Ley de Pensiones para los Trabajadores del Gobierno del Estado de Oaxaca; misma que fue publicada en el número 4, del Periódico Oficial del Estado de Oaxaca con fecha veintiocho de enero del año 2012, abrogando con ésta, a la ley de Pensiones para los Empleados del Gobierno del Estado de Oaxaca de 1958.

### **b) Principales cambios en su estructura.**

Mediante decreto número 1323, la Sexagésima Segunda Legislatura Constitucional del Estado Libre y Soberano de Oaxaca, aprobó la Ley de Pensiones para los Integrantes de las Instituciones Policiales de la Secretaría de Seguridad Pública del Estado de Oaxaca; establece en el artículo 55 que la organización y funcionamiento de la presente Ley y demás disposiciones normativas aplicables estará a cargo de la Oficina de Pensiones del Estado; por lo anterior, la estructura orgánica de la Oficina de Pensiones se amplía para su mejor operatividad y buen funcionamiento de la misma.



GOBIERNO DEL ESTADO  
DE OAXACA



**PENSIONES**  
OFICINA DE PENSIONES  
DEL ESTADO DE OAXACA

## 2. Panorama Económico y Financiero:

La Oficina de Pensiones del Estado de Oaxaca en el período enero-marzo del ejercicio fiscal 2024, ha venido operando de conformidad con lo establecido por las Leyes y Normatividad implementadas por el Gobierno del Estado de Oaxaca.

La autorización de recursos a través del Presupuesto de Egresos para el ejercicio 2024, permite que la Oficina de Pensiones desempeñe sus actividades de manera eficiente y eficaz, procurando ofrecer un mejor servicio a la población de trabajadores activos, jubilados, pensionados y pensionistas, mediante el uso de los recursos bajo los criterios de legalidad, honestidad, eficiencia, eficacia, economía, racionalidad, transparencia, control y rendición de cuentas.

Para el ejercicio 2024, se aprueba un presupuesto de egresos para la Oficina de Pensiones del Estado de Oaxaca por un monto de \$174,111,476 (Ciento setenta y cuatro millones ciento once mil cuatrocientos setenta y seis pesos); con fundamento en el Decreto del Presupuesto de Egresos del Estado de Oaxaca para el ejercicio fiscal 2024, mismo que se encuentra distribuido conforme a la estructura programática presentada en el Programa Operativo Anual (POA).





GOBIERNO DEL ESTADO  
DE OAXACA



**PENSIONES**  
OFICINA DE PENSIONES  
DEL ESTADO DE OAXACA

Derivado que los ingresos ordinarios del Fondo de Pensiones son menores que los Egresos, se solicitaron aportaciones extraordinarias por \$ 1,003,547,971 (Un mil tres millones quinientos cuarenta y siete mil novecientos setenta y un pesos) para el ejercicio 2024; lo anterior para otorgar las prestaciones establecidas en la Ley de Pensiones para los Trabajadores del Gobierno del Estado; con apego a lo establecido en el artículo 7, segundo párrafo de la Ley de Pensiones para los Trabajadores del Gobierno del Estado, la cual refiere: “Si llegare a ocurrir en cualquier tiempo que las aportaciones del Gobierno del Estado de Oaxaca, las cuotas de los trabajadores, jubilados y pensionados, los rendimientos del fondo de pensiones y demás recursos no bastaren para cubrir las pensiones y otras prestaciones previstas en este ordenamiento, el déficit que hubiere, cualquiera que sea su monto, será cubierto por el propio Gobierno del Estado de Oaxaca”.

Las aportaciones extraordinarias fueron autorizadas con la fuente de financiamiento del Fondo de Aportaciones para el Fortalecimiento de las Entidades Federativas (FAFEF), para el pago de las prestaciones establecidas en el Artículo 5 de la citada Ley.

### 3. Organización y Objeto Social

#### a) Objeto Social:

La Oficina de Pensiones tiene como objeto, organizar y administrar eficazmente el Fondo de Pensiones a efecto de garantizar el régimen de Seguridad Social de los Trabajadores, Jubilados, Pensionados y Pensionistas del Gobierno del Estado; y demás beneficios que se encuentran establecidos en la Ley de Pensiones para los Trabajadores del Gobierno del Estado de Oaxaca y demás normatividad aplicable.





GOBIERNO DEL ESTADO  
DE OAXACA



**PENSIONES**  
OFICINA DE PENSIONES  
DEL ESTADO DE OAXACA

**b) Principal Actividad:**

Sus objetivos principales son: Administración eficiente del Régimen de Seguridad Social de los Trabajadores, Jubilados, Pensionados, Pensionistas e Integrantes de las Instituciones Policiales del Gobierno del Estado, y otorgar oportunamente las prestaciones sociales y económicas establecidas en la Ley de Pensiones para los Trabajadores del Gobierno del Estado de Oaxaca; para ello se realizan las siguientes actividades:

- Otorgamiento de pensiones por vejez, inhabilitación, fallecimiento, por muerte del pensionista y por tiempo de servicios de los trabajadores del estado de Oaxaca e integrantes de las instituciones policiales.
- Otorgamiento de préstamos quirografarios.
- Otorgamiento de préstamos hipotecarios.
- Registro y control de las cuotas y aportaciones al fondo de pensiones de los trabajadores activos, jubilados y pensionados.
- Organizaciones de eventos sociales, culturales y deportivos para los jubilados, pensionados y pensionistas.
- Brindar atención médica, odontología y psicología a los jubilados, pensionados y pensionistas.
- Funcionamiento y Organización del Régimen de Seguridad Social para los Integrantes de las Instituciones Policiales.

**c) Ejercicio Fiscal:**

Las cifras contenidas en los Estados Financieros y que se mencionan en estas notas se presentan al 31 de marzo del ejercicio fiscal 2024.

#### **d) Régimen Jurídico:**

**Persona moral con fines no lucrativos**

**La Oficina de Pensiones del Estado, está regulado por las siguientes disposiciones:**

##### **Marco Jurídico Federal**

- **Constitución Política de los Estados Unidos Mexicanos**
- **Ley General de Contabilidad Gubernamental**
- **Ley del Impuesto sobre la Renta**
- **Ley del Impuesto al Valor Agregado**
- **Código Fiscal de la Federación**

##### **Marco Jurídico Estatal**

- **Constitución Política del Estado Libre y Soberano de Oaxaca**
- **Ley Estatal de Presupuesto y Responsabilidad Hacendaria y su Reglamento**
- **Ley de Transparencia y Acceso a la Información Pública para el Estado de Oaxaca**
- **Decreto de Presupuesto de Egresos del Estado de Oaxaca**
- **Ley de Entidades Paraestatales del Estado de Oaxaca**
- **Ley de Adquisiciones, Enajenaciones, Arrendamientos, Prestación de Servicios y Administración de Bienes Muebles e Inmuebles del Estado de Oaxaca y su Reglamento.**
- **Ley de Responsabilidad de los Servidores Públicos del Estado y Municipio de Oaxaca.**
- **Ley de Pensiones para los Trabajadores del Gobierno del Estado de Oaxaca.**
- **Ley de Pensiones para los Integrantes las Instituciones Policiales de la Secretaria de Seguridad Pública del Estado de Oaxaca.**



GOBIERNO DEL ESTADO  
DE OAXACA



**PENSIONES**  
OFICINA DE PENSIONES  
DEL ESTADO DE OAXACA

### **Normatividad Interna**

- Reglamento Interno de la Oficina de Pensiones del Estado de Oaxaca
- Reglamento de Operación de la Oficina de Pensiones del Estado de Oaxaca
- Manual de organización de la Oficina de Pensiones del Estado de Oaxaca
- Entre otras

e) Consideraciones fiscales del ente: revelar el tipo de contribuciones que esté obligado a pagar o retener.

La Oficina de Pensiones del Estado de Oaxaca, tiene las obligaciones de retener y enterar lo siguiente:

#### **IMPUESTO SOBRE LA RENTA**

- Entero de retenciones mensuales por ISR por sueldos y salarios.
- Entero de retención de ISR por servicios profesionales (mensual).

#### **IMPUESTO AL VALOR AGREGADO**

f) Estructura organizacional básica:

La Oficina de Pensiones del Estado de Oaxaca, para dar cumplimiento a sus obligaciones conferidas en la Ley de Pensiones para los Trabajadores del Gobierno del Estado de Oaxaca y la Ley de Pensiones para los Integrantes de las Instituciones Policiales de la Secretaría de Seguridad Pública del Estado de Oaxaca para su buen funcionamiento y llevar a cabo las funciones encomendadas; tiene la siguiente estructura organizacional:

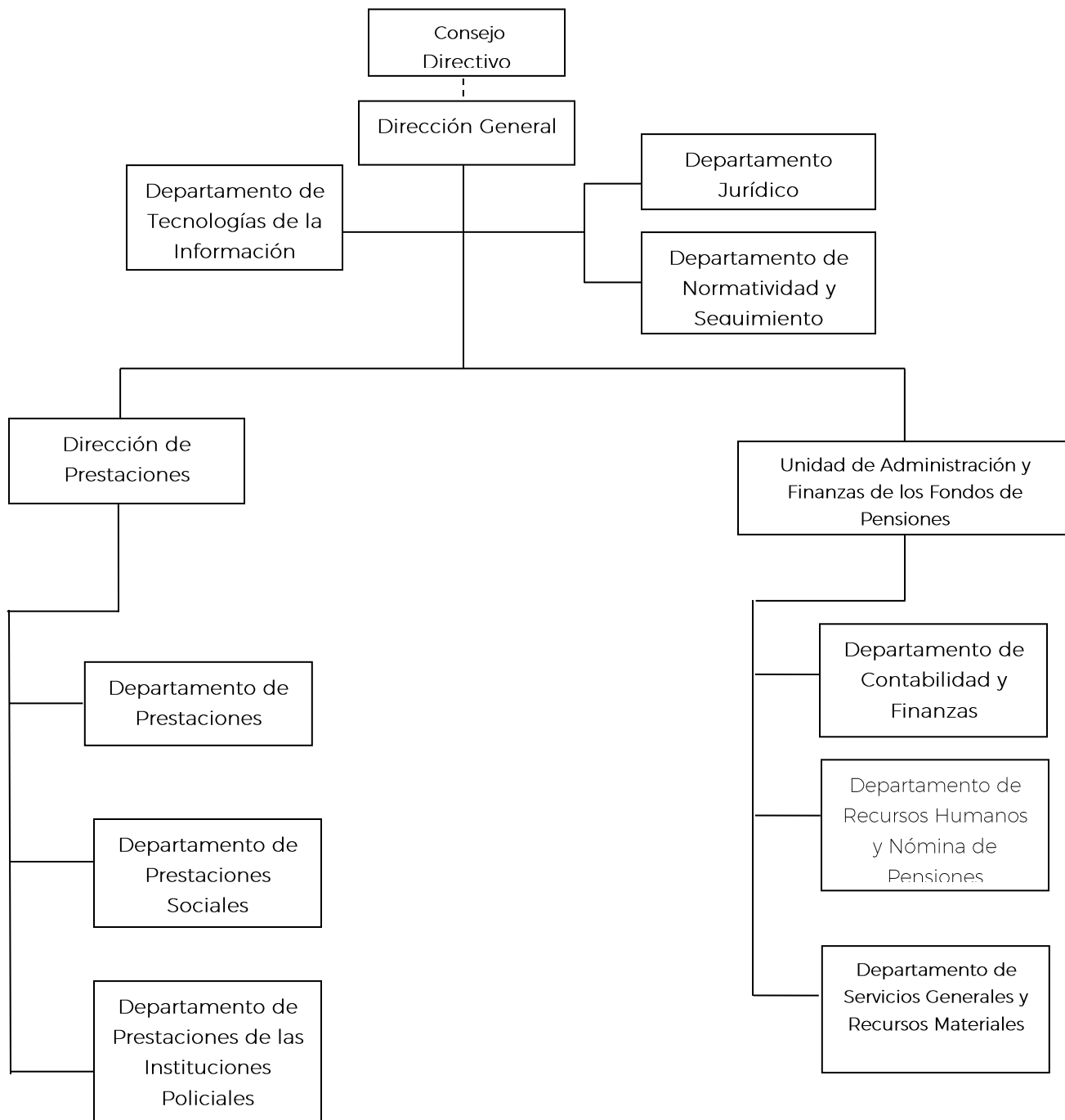


GOBIERNO DEL ESTADO  
DE OAXACA



**PENSIONES**  
OFICINA DE PENSIONES  
DEL ESTADO DE OAXACA

**Estructura Organizacional de la Oficina de Pensiones del Estado de Oaxaca:**





GOBIERNO DEL ESTADO  
DE OAXACA



**PENSIONES**  
OFICINA DE PENSIONES  
DEL ESTADO DE OAXACA

g) Fideicomisos, mandatos y análogos de los cuales es fideicomitente o fiduciario

La Oficina de Pensiones del Estado de Oaxaca no tiene Fideicomisos, mandatos y análogos en la cual no es fideicomitente o fiduciario.

#### 4. Bases de preparación de los Estados Financieros.

a) Los Estados Financieros de la Oficina de Pensiones del Estado de Oaxaca, han sido preparados con las disposiciones de conformidad con la Ley General de Contabilidad Gubernamental a través de las distintas actualizaciones que ha realizado el CONAC (Consejo Nacional de Armonización Contable), como son las siguientes:

- Marco Conceptual de Contabilidad Gubernamental
- Postulados Básicos de Contabilidad Gubernamental
- Normas y Metodología para determinar los Momentos Contables
- Plan de Cuentas
- Clasificador por Objeto de Gastos y sus Adecuaciones, Clasificador por Rubro de Ingresos
- Normas y Metodología para la Emisión de Información Financiera para determinar los Momentos contable de los Ingresos
- Clasificador por Objeto de Gasto, Clasificación Funcional del Gasto, Clasificador por Tipo de Gasto
- Principales Reglas de Registro y Valoración de Patrimonio
- Manual de Contabilidad Gubernamental
- Instructivo de Manejo de Cuentas
- Guías contabilizadoras



GOBIERNO DEL ESTADO  
DE OAXACA



**PENSIONES**  
OFICINA DE PENSIONES  
DEL ESTADO DE OAXACA

- Normas y Metodología para la Emisión de la Información Financiera y Estructura de los Estados Financieros Básicos del Ente público y Características de sus notas
- Matrices de conversión para la Armonización del Sistema de Contabilidad Gubernamental

**b) Normatividad Aplicable para el reconocimiento, valuación y revelación de los diferentes rubros de la Información Financiera**

Durante el período del 01 de enero al 31 de marzo de 2024, se aplicó la normatividad vigente para el reconocimiento, valuación y revelación de los diferentes rubros de la información financiera, así como las bases de medición utilizadas para la elaboración de los estados financieros; la base de medición utilizada en el registro de las operaciones para la elaboración de los Estados Financieros fue costo histórico.

**c) Postulados básicos de Contabilidad Gubernamental**

Los Postulados básicos de Contabilidad Gubernamental son los elementos fundamentales que configuran el Sistema de Contabilidad Gubernamental (SCG), teniendo incidencia en la identificación, el análisis, la interpretación, la captación, el procesamiento y el reconocimiento de las transformaciones, transacciones y otros eventos que afectan el ente público.

Tienen como objetivo de manera técnica el registro de las operaciones, la elaboración y la presentación de estados financieros; la contabilidad gubernamental, así como organizar la efectiva sistematización que permita la obtención de información veraz, clara y concisa.

Se describe el contenido principal de los Postulados Básicos de Contabilidad Gubernamental, los cuales deben ser aplicados por los entes públicos de forma tal, que la información que proporcione sea oportuna, confiable y comparable para la toma de decisiones:

Los emitidos por el CONAC:

### 1. Sustancia Económica

Es el reconocimiento contable de las transacciones, transformaciones internas y otros eventos, que afectan económicamente al ente público y delimitan la operación del Sistema de Contabilidad Gubernamental de tal manera que, al reflejar la situación económica contable de las transacciones, se genera la información que proporciona los elementos necesarios para una adecuada toma de decisiones.

### 2. Entes Públicos

Los poderes Ejecutivo, Legislativo y Judicial de la Federación y de las entidades federativas; los entes autónomos de la Federación y de las entidades federativas; los ayuntamientos de los municipios; los órganos político-administrativos de las demarcaciones territoriales del Distrito





GOBIERNO DEL ESTADO  
DE OAXACA



**PENSIONES**  
OFICINA DE PENSIONES  
DEL ESTADO DE OAXACA

Federal; y las entidades de la administración pública paraestatal, ya sean federales, estatales o municipales.

### 3. Existencia Permanente

La actividad del ente público se establece por tiempo indefinido, salvo disposición legal en la que se especifique lo contrario.

### 4. Revelación Suficiente

Los estados y la información financiera deben mostrar amplia y claramente la situación financiera y los resultados del ente público.

### 5. Importancia Relativa

La información debe mostrar los aspectos importantes de la entidad, que fueron reconocidos contablemente.

### 6. Registro e Integración Presupuestaria

La información presupuestaria de los entes públicos se integra en la contabilidad en los mismos términos que se presentan en la Ley de Ingresos y en el Decreto del Presupuesto de Egresos, de acuerdo a la naturaleza económica que le corresponda.

El registro presupuestario del ingreso y del egreso de los entes públicos se debe reflejar en la contabilidad, considerando sus efectos patrimoniales y su vinculación con las etapas presupuestarias correspondientes.



GOBIERNO DEL ESTADO  
DE OAXACA



**PENSIONES**  
OFICINA DE PENSIONES  
DEL ESTADO DE OAXACA

## 7. Consolidación de Información financiera

Los estados financieros de los entes públicos deberán presentar de manera consolidada la situación financiera, los resultados de operación, el flujo de efectivo o los cambios en la situación financiera y las variaciones a la Hacienda Pública.

## 8. Devengo Contable

Los registros contables de los entes públicos se llevarán con base acumulativa. El egreso devengado, es el momento contable que se realiza cuando existe jurídicamente el derecho de pago de impuestos, derechos, productos, aprovechamientos y otros egresos por parte de los entes públicos.

## 9. Valuación

Los eventos que afecten económicamente al ente público deben ser cuantificados en términos monetarios y se registrarán al costo histórico o al valor económico más objetivo registrándose en moneda nacional.

## 10. Dualidad Económica

El ente público debe reconocer en la contabilidad, la representación de las transacciones y algún otro evento que afecte su situación financiera, su composición por los recursos asignados para el logro de sus fines y por sus fuentes, conforme a los derechos y obligaciones.



GOBIERNO DEL ESTADO  
DE OAXACA



**PENSIONES**  
OFICINA DE PENSIONES  
DEL ESTADO DE OAXACA

## 11.Consistencia

Ante la existencia de operaciones similares en un ente público, debe corresponder un mismo tratamiento contable, el cual debe permanecer a través del tiempo, en tanto no cambie la esencia económica de las operaciones.

### d) Norma supletoria.

En forma supletoria a las Normas de la Ley General de Contabilidad Gubernamental y las entidades por la CONAC aplicará las siguientes:

- Normatividad emitida por las unidades administrativas o instancias competentes en materia de Contabilidad Gubernamental.
- Las Normas Internacionales de Contabilidad del Sector Público.
- Las Normas de Información Financiera del Consejo Mexicano para la Investigación y Desarrollo de Normas de Información Financiera A.C. (CINIF)

### e) Para las entidades que por primera vez estén implementando el base devengado de acuerdo a la Ley de Contabilidad, deberán:

-Revelar las nuevas políticas de reconocimiento:

De acuerdo a lo establecido por el CONAC.

## INGRESOS

**Devengado.-** Cuando exista jurídicamente el derecho al cobro.



GOBIERNO DEL ESTADO  
DE OAXACA



**PENSIONES**  
OFICINA DE PENSIONES  
DEL ESTADO DE OAXACA

**Recaudado.-** Cuando exista el cobro en efectivo o cualquier otro medio de pago.

### **EGRESOS**

**Comprometido.-** Cuando se existe la aprobación por una autoridad competente de un acto administrativo, u otro instrumento jurídico que formaliza una relación jurídica con terceros para la adquisición de bienes y servicios.

**Devengado.-** Cuando se reconoce de una obligación de pago a favor de terceros por la recepción de conformidad de bienes, servicios contratados.

**Ejercido.-** Cuando se emite una cuenta por liquidar aprobada por la autoridad competente.

**Pagado.-** Cuando se realiza la cancelación total o parcial de las obligaciones de pago.

-Revelar los cambios en las políticas, la clasificación y medición de las mismas, así como su impacto en la información financiera

### **5. Políticas de Contabilidad Significativas:**

Las principales políticas contables aplicadas por la Entidad para la formulación de sus Estados Financieros son las siguientes:

**a) Actualización:** El registro de la contabilidad se realizó en base a los lineamientos establecidos por el CONAC.



GOBIERNO DEL ESTADO  
DE OAXACA



**PENSIONES**  
OFICINA DE PENSIONES  
DEL ESTADO DE OAXACA

El gasto devengado, es el momento contable que refleja el reconocimiento de una obligación de pago a favor de terceros por la recepción de conformidad de bienes, servicios y obra pública contratados, así como de las obligaciones que derivan de tratados, leyes, decretos, resoluciones y sentencias definitivas.

- b) Informar sobre la realización de operaciones en el extranjero y de sus efectos en la información financiera gubernamental:

Durante el período del 01 de enero al 31 de marzo de 2024, la Oficina de Pensiones del Estado de Oaxaca, no realizó operaciones en Moneda Extranjera.

- c) Método de evaluación de la inversión en acciones en el Sector Paraestatal.

No se cuenta con un método de evaluación de inversión de acciones, debido a que no se realizan inversiones.

- d) Sistema y método de valuación de inventarios.

El CONAC ha emitido las normas para la valoración de los Activos y el patrimonio de los entes públicos, esta norma permite definir y estandarizar los conceptos básicos de valuación, contenidos en las normas particulares aplicables a los distintos elementos integrantes de los estados Financieros.



GOBIERNO DEL ESTADO  
DE OAXACA



**PENSIONES**  
OFICINA DE PENSIONES  
DEL ESTADO DE OAXACA

- e) **Beneficios a empleados:** No se tienen reservas para beneficios futuros de los empleados, más que las contempladas anualmente en el presupuesto de egresos del ejercicio presente.
  
- f) **Provisiones:**  
Las provisiones en el período del 01 de enero al 31 de marzo de 2024; lo conforman los siguientes conceptos: en el rubro de servicios personales (nómina de los trabajadores) cuotas obreras IMSS.
  
- g) **Reservas:**  
No se cuenta con Reservas.
  
- h) **Cambios en políticas contables y corrección de errores junto con la revelación de los efectos que se tendrá en la información financiera del ente público, ya sea retrospectivos o prospectivos.**  
La inversión de Bienes muebles e inmuebles, se registran a su costo de adquisición, a las cuentas de activo y patrimonio.
  
- i) **Reclasificaciones:** Durante el período del 01 de enero al 31 de marzo de 2024, no se realizaron reclasificaciones de la cuenta de Activos.
  
- j) **Depuración y Cancelación de saldos:** Las depuraciones y cancelaciones de saldos se realizaron cada mes en diferentes cuentas contables durante el período comprendido: del 01 de enero al 31 de marzo de 2024, con la finalidad de presentar cifras actualizadas en los Estados Financieros.



GOBIERNO DEL ESTADO  
DE OAXACA



**PENSIONES**  
OFICINA DE PENSIONES  
DEL ESTADO DE OAXACA

**6. Posición en Moneda Extranjera y Protección por riesgo Cambiario:**

**a) Activos en moneda extranjera:**

No se tienen activos en moneda extranjera.

**b) Pasivos en moneda extranjera:**

No se tienen pasivos en moneda extranjera.

**c) Posición en moneda extranjera:**

No se tienen operaciones en moneda extranjera.

**d) Tipo de cambio:**

No se tiene tipo de cambio, ya que no se realizan operaciones en moneda extranjera.

**e) Equivalente en moneda nacional:**

No se realizan operaciones en moneda extranjera.

**7. Reporte Analítico del Activo:**

**a) Vida útil o porcentajes de depreciación, deterioro o amortización utilizados en los diferentes tipos de activos:**

La información financiera refleja un monto por \$ 585,147 (Quinientos ochenta y cinco mil ciento cuarenta y siete pesos) por concepto de Depreciación de Mobiliario y Equipo de Administración, integrada de la siguiente forma:





GOBIERNO DEL ESTADO  
DE OAXACA



**PENSIONES**  
OFICINA DE PENSIONES  
DEL ESTADO DE OAXACA

CONCEPTO	ACUMULAD A AL 31/12/2022	DEPREC ENERO JUNIO 2023	DEPREC JULIO A DICIEMBRE 2023	ACUMULADA AL 31/12/2023	% DEP. ANUAL
Depreciación de Mob. y Eq. de Oficina	\$ 46,299	\$ 7,601	\$ 6,762	\$ 53,900	10
Depreciación de Eq. y Acc. de Computo	487,053	0	0	487,053	33.3
Depreciación de Equipos y Aparatos Audiovisuales	9,860	0	0	9,860	33.3
Depreciación de Otros Mobiliarios y Equipos de Administración	24,483	1,544	1,544	26,027	10
<b>Total de Depreciaciones de Bienes Muebles</b>	<b>\$ 567,695</b>	<b>\$ 9,145</b>	<b>\$ 8,306</b>	<b>\$ 585,147</b>	

b) Cambios en el porcentaje de depreciación o valor residual de los activos:

No se han realizado cambios en el porcentaje de depreciación o valor residual de los activos.

c) Importe de los gastos capitalizados en el ejercicio, tanto financieros como de investigación y desarrollo:

No se han realizado gastos capitalizados en el ejercicio.

d) Riesgos por tipo de cambio o tipo de interés de las inversiones financieras:

No se cuenta con inversiones financieras.



GOBIERNO DEL ESTADO  
DE OAXACA



**PENSIONES**  
OFICINA DE PENSIONES  
DEL ESTADO DE OAXACA

**e) Valor activado en el ejercicio de los bienes construidos por la entidad:**  
La Oficina de Pensiones del Estado de Oaxaca no cuenta con bienes construidos.

**f) Otras circunstancias de carácter significativo que afecten el activo, tales como bienes en garantía, señalados en embargos, litigios, títulos de inversiones, entregados en garantías, baja significativa del valor de inversiones financieras, etc.:**  
Se tiene un litigio cuentan con circunstancias de carácter significativo que afecten el activo.

**g) Desmantelamiento de Activos, procedimientos, implicaciones, efectos contables:**  
En este ejercicio no se ha realizado desmantelamiento de activos.

**h) Administración de activos; planeación con el objetivo de que el ente los utilice de manera más efectiva:**  
Los bienes se asignaron en las áreas en las cuales tienen la utilización y operación óptima para la cual fueron adquiridos.

Adicionalmente, se deben incluir las explicaciones de las principales variaciones en el activo, en cuadros comparativos como sigue:

**a) Inversiones en valores:**  
No se tienen inversiones en valores.



GOBIERNO DEL ESTADO  
DE OAXACA



**PENSIONES**  
OFICINA DE PENSIONES  
DEL ESTADO DE OAXACA

**b) Patrimonio de Organismos Descentralizados de Control Presupuestario Indirecto:**

**No se tiene Patrimonio de Organismos Descentralizados de Control Presupuestario Indirecto**

**c) Inversiones en empresas de participación mayoritaria.**

**No se tienen inversiones en empresas de participación mayoritaria.**

**d) Inversiones en empresas de participación minoritaria.**

**No se tienen inversiones en empresas de participación minoritaria.**

**e) Patrimonio de Organismos Descentralizados de Control Presupuestario Directo, según corresponda.**

**No se tiene Patrimonio de Organismos Descentralizados de Control Presupuestario Directo.**

**8. Fideicomisos, Mandatos y Análogos**

**a) Por ramo administrativo que los reporta:**

**La Oficina de Pensiones del Estado de Oaxaca, no cuenta con Fideicomisos, Mandatos y Análogos.**

**b) Enlistar los de mayor monto de disponibilidad, relacionando aquellos que conforman el 80% de las disponibilidades:**

**La Oficina de Pensiones del Estado de Oaxaca, no cuenta con Fideicomisos, Mandatos y Análogos.**



GOBIERNO DEL ESTADO  
DE OAXACA



**PENSIONES**  
OFICINA DE PENSIONES  
DEL ESTADO DE OAXACA

## **9. Reporte de la Recaudación**

**a) Análisis del comportamiento de la recaudación correspondiente al ente público o cualquier tipo de ingreso, de forma separada los ingresos locales de los federales:**

**La Oficina de Pensiones del Estado de Oaxaca, no realiza recaudación de ingresos locales ni federales.**

**b) Proyección de la recaudación e ingresos en el mediano plazo: La Oficina de Pensiones del Estado de Oaxaca, no realiza recaudación de ingresos en el mediano plazo.**

## **10. Información sobre la Deuda y el Reporte Analítico de la Deuda:**

**La Oficina de Pensiones del Estado de Oaxaca no tiene Deuda Pública.**

## **11. Calificaciones otorgadas:**

**La Oficina de Pensiones del Estado de Oaxaca no ha sido sujeta a una calificación crediticia.**

## **12. Proceso de Mejora:**

**a) Principales Políticas de control interno:**

**La Oficina de Pensiones del Estado de Oaxaca, para lograr los objetivos establecidos y llevar a cabo una administración eficaz y eficiente del Fondo de Pensiones a efecto de garantizar el régimen de Seguridad Social de los Trabajadores, Jubilados, Pensionados y Pensionistas del Gobierno del Estado; y demás beneficios que se encuentran establecidos en la Ley de Pensiones para los Trabajadores del Gobierno del Estado de Oaxaca y demás normatividad aplicable; conforme el**

“Primer Informe Trimestral Enero-Marzo del Ejercicio 2024”.



GOBIERNO DEL ESTADO  
DE OAXACA



**PENSIONES**  
OFICINA DE PENSIONES  
DEL ESTADO DE OAXACA

**Comité de Control Interno, mediante el cual cumple con las funciones en materia de Control y Desempeño Institucional para el tratamiento de asuntos relacionados con la institución, en apego a la Normatividad en materia de Control interno, supervisando las siguientes acciones:**

- a) Difusión del Código de ética, Reglas de Integridad y Código de Conducta a los servidores públicos de la Oficina.
- b) Realización de programas de capacitación para los servidores públicos de la Oficina.
- c) Instalación del Grupo de Auditoría Interna, Lineamientos de operación y elaboración del Plan de trabajo.
- d) Supervisión de las Políticas para la seguridad informática y el Plan de prevención y corrección de contingencias informáticas.
- e) Supervisión del funcionamiento del Sistema de Control Interno

**b) Medidas de desempeño financiero, metas y alcance:**

**Racionar el uso de los recursos, para alcanzar el cumplimiento de las funciones para el ejercicio completo.**

**Avance y Seguimiento trimestral de las metas programadas y alcanzadas establecidas en la Matriz de Indicadores de Resultados.**



GOBIERNO DEL ESTADO  
DE OAXACA



**PENSIONES**  
OFICINA DE PENSIONES  
DEL ESTADO DE OAXACA

### **13. Información por Segmentos:**

Toda la información de la Oficina de Pensiones del Estado de Oaxaca, está procesada y se encuentra disponible para proporcionar y revelar la información financiera de sus actividades y operaciones acorde a las funciones propias que desarrolla el ente.

### **14. Eventos Posteriores al Cierre:**

La Oficina de Pensiones no tiene hechos ocurridos en el período posterior al que informa, que proporcionen mayor evidencia sobre eventos que le afectan económicamente y que no se conocían a la fecha de cierre.

### **15. Partes Relacionadas:**

No existen partes relacionadas que pudieran ejercer influencia significativa sobre la toma de decisiones financieras y operativas.

### **16. Responsabilidad sobre la presentación razonable de los Estados Financieros.**

La información financiera fue autorizada para su emisión por el L.I. Hugo Manuel Mora Zavala y la L.A. Monserrat Lares Montalvo en su carácter de Director General de la Oficina de Pensiones del Estado de Oaxaca y Encargada del Despacho de la Unidad de Administración y Finanzas de los Fondos de Pensiones, conforme al Oficio de Designación OP/DG/0920/2024 respectivamente; y Bajo protesta de decir verdad declaro que los Estados Financieros y sus Notas, son razonablemente correctos.

## **NOTAS DE DESGLOSE**

### **I) NOTAS AL ESTADO DE ACTIVIDADES**

#### **1. Ingresos y Otros Beneficios**

Se clasifican de manera armónica permitiendo una clasificación de los ingresos presupuestarios acorde a las disposiciones legales, así como a las normas y criterios contables aplicables, dando como resultado la siguiente información, los ingresos corresponden a los recursos recaudados en el periodo y asciende al importe de \$ 193,113,904 y que representa el 100% de los recursos que fueron comprometidos, devengados, ejercidos y pagados a través de las cuentas por liquidar certificadas durante el periodo enero-marzo del Ejercicio 2024.

#### **2. Gastos y Otras Pérdidas**

Por lo que se refiere al ejercicio de gastos y otras pérdidas se integra de acuerdo a la clasificación del plan de cuentas a través de - Transferencias a Fideicomisos, mandatos o análogos, integrados por; servicios personales, materiales, suministros y servicios generales que fueron comprometidos y devengados de las partidas presupuestarias contenidas en el clasificador por objeto del gasto, asciende por la cantidad de \$ 193,113,904 (Ciento noventa y tres millones ciento trece mil novecientos cuatro pesos).

### **II) NOTAS AL ESTADO DE SITUACIÓN FINANCIERA**

El Estado de Situación Financiera muestra la posición financiera de la entidad y tiene como propósito revelar información relativa a los recursos, derechos y obligaciones, que se clasifican en rubros de acuerdo a su disponibilidad de liquidez a igual que sus obligaciones, con relación a su exigibilidad.





GOBIERNO DEL ESTADO  
DE OAXACA



**PENSIONES**  
OFICINA DE PENSIONES  
DEL ESTADO DE OAXACA

## ACTIVO

### Efectivo y Equivalentes

En este apartado se describen los recursos monetarios disponibles que conforman el 93% del Activo Circulante, se integra del total de recursos de las cuentas bancarias que se tienen para la ejecución de los gastos de operación de la Entidad.

Efectivo y Equivalentes	EJERCICIO 2024	EJERCICIO 2023
BANAMEX CTA. 0113228901		
BANORTE CTA. 1210701563		\$ 2
BANORTE CTA. 1210701545		61,522
BANORTE CTA. 1210701572		1
BANORTE CTA. 1210701554		17,033,720
BANORTE CTA. 1250887360	\$ 5	
BANORTE CTA. 1250887397	1	
BANORTE CTA. 1250887409	1	
BANORTE CTA. 1250887388	8,674,701	
BANORTE CTA. 1250887454	2,141	
<b>Total Efectivo y Equivalentes</b>	<b>\$ 8,676,849</b>	<b>\$ 17,095,245</b>

### Derechos a recibir Efectivo o Equivalentes

Representa operaciones a corto plazo en cuentas por cobrar por un porcentaje del 7% del activo circulante integrado por: Subsidio al Empleo, Provisiones de Terceros (Retenciones de nómina realizados al personal), Retenciones de Impuesto sobre Sueldos y Salarios, Retenciones de Cuotas de Seguridad Social, Seguro de Vida, Otros Deudores Diversos por las cuentas por liquidar certificadas.



GOBIERNO DEL ESTADO  
DE OAXACA



**PENSIONES**  
OFICINA DE PENSIONES  
DEL ESTADO DE OAXACA

Derechos a recibir efectivo o Equivalentes	EJERCICIO 2024	EJERCICIO 2023
Provisiones de Terceros (Secretaría de Finanzas, adeudo ejercicio 2016)	665,256	665,256
Impuesto sobre sueldos y salarios	202,161	190,308
I.S.R. Retenciones por asimilados y salarios	246	617
IMSS	60,235	57,375
Otros deudores	175,111	158,094
<b>Total Derechos a recibir efectivo o Equivalentes</b>	<b>\$ 1,103,009</b>	<b>\$ 1,071,650</b>

### Bienes Muebles, Inmuebles e Intangibles.

Se presenta la integración de los saldos contables de la cuenta de bienes muebles e intangibles de la entidad.

Activo no Circulante-Bienes Muebles	EJERCICIO FISCAL 2024	EJERCICIO FISCAL 2023
Muebles de Oficina y Estantería	170,354	170,354
Equipo de Cómputo y Tecnologías de la Información	529,294	529,294
Equipos y Aparatos Audiovisuales	9,860	9,860
Sistemas de aire acondicionado, calefacción y de refrigeración industrial y comercial	30,883	30,883
Equipos de Generación Eléctrica, aparatos y accesorios eléctricos	0	0
<b>Total Bienes Muebles e Intangibles</b>	<b>740,392</b>	<b>740,392</b>
Depreciación, Deterioro y amortización Acumulable de Bienes e Intangibles	-585,147	-567,695
<b>Total de Activo no Circulante</b>	<b>155,245</b>	<b>172,696</b>
<b>TOTAL DE ACTIVOS</b>	<b>\$ 9,995,008</b>	<b>\$ 18,339,590</b>



GOBIERNO DEL ESTADO  
DE OAXACA



**PENSIONES**  
OFICINA DE PENSIONES  
DEL ESTADO DE OAXACA

## PASIVO

El saldo de este rubro, asciende a la cantidad de \$9,779,859 (Nueve millones setecientos setenta y nueve mil ochocientos cincuenta y nueve pesos), que corresponden a los compromisos de pagos adquiridos durante los ejercicios fiscales 2016 y del período enero a marzo del 2024 con diversos proveedores y prestadores de servicios por las adquisiciones de bienes y contratación de servicios por pagar a corto plazo, en este rubro también se contemplan los montos de las provisiones de nóminas (retenciones de los trabajadores) correspondientes al ejercicio entre otros conceptos.

### Cuentas y Documentos por pagar

En éstos inciden el 100% de los pasivos derivados de operaciones normales de la entidad, mismas que serán pagadas en el momento que la Tesorería de la Secretaría de Finanzas ministre el recurso, devengadas y contabilizadas en cada uno de los períodos correspondientes, lo constituyen las obligaciones cuyo vencimiento será en un periodo menor o igual a doce meses; a continuación se relacionan las cuentas que integran este rubro.

## PASIVO CIRCULANTE

Cuentas por pagar a C.P. y Otras Cuentas por pagar	EJERCICIO FISCAL 2024	EJERCICIO FISCAL 2023
Cuentas por Pagar a corto plazo	9,779,859	18,166,894
Otras Prest Soc y Económicas por pagar a CP	0	0
Deudas por Adquisición de Bienes y Contratación de Servicios por Pagar a CP	0	0
Transferencias Internas y Asignaciones al Sector Público	8,674,907	17,088,076
Retenciones y contribuciones por pagar a CP	1,103,015	1,070,952

“Primer Informe Trimestral Enero-Marzo del Ejercicio 2024”.



GOBIERNO DEL ESTADO  
DE OAXACA



**PENSIONES**  
OFICINA DE PENSIONES  
DEL ESTADO DE OAXACA

Retenciones de Impuestos por Pagar a CP	202,407	190,925
Retenciones del Sistema de seguridad social por Pagar a CP	65,669	61,457
Otras retenciones y Contribuciones por Pagar a CP	834,939	818,570
Fondos Rotatorios por Pagar a CP	0	0
Otras Cuentas por Pagar a corto plazo	1,936	7,266
<b>Total Pasivo Circulante</b>	<b>\$ 9,779,859</b>	<b>\$ 18,166,894</b>

### III) NOTAS AL ESTADO DE VARIACIÓN EN LA HACIENDA PÚBLICA

Variaciones de la hacienda Pública/Patrimonio Neto del ejercicio  
Hacienda Pública/ Patrimonio generado

(1) Variaciones de la Hacienda Pública/Patrimonio Neto	VARIACIONES
Hacienda Pública/Patrimonio Neto Final del Ejercicio 2023	172,696
Resultados de Ejercicios Anteriores	17,451
Saldo Neto en la Hacienda Pública/Patrimonio período enero-marzo 2024	155,245

### IV) NOTAS AL ESTADO DE FLUJOS DE EFECTIVO

Se refleja el origen y aplicación de los recursos en flujo de efectivo por las actividades de; Operación, Inversión y Financiamiento, las cuales se representan en Efectivo y Equivalentes.

#### Flujo de Efectivo de las Actividades de Operación.

Los orígenes de actividades de operación cobrados por el periodo ascienden a \$ 201,568,687 las aplicaciones de actividades de operación pagadas por el periodo fueron de \$ 193,045,663.



GOBIERNO DEL ESTADO  
DE OAXACA



**PENSIONES**  
OFICINA DE PENSIONES  
DEL ESTADO DE OAXACA

### Efectivo y equivalentes.

El análisis de los saldos inicial y final que figuran en la última parte del Estado de Flujo de Efectivo en la cuenta de efectivo y equivalentes determinado, por actividad de operación, inversión y financiamientos es como sigue:

CONCEPTO	EJERCICIO FISCAL 2024	EJERCICIO FISCAL 2023
Efectivos en Bancos - Tesorería	0	0
Efectivos en Bancos - Dependencias	8,676,849	17,095,245
Inversiones temporales (hasta 3 meses)	0	0
Fondos con afectación específica	0	0
Depósitos de fondos de terceros y otros	0	0
<b>Total de Efectivos y Equivalentes</b>	<b>8,676,849</b>	<b>17,095,245</b>

### Conciliación de los Flujos de Efectivo Netos de las Actividades de Operación y los saldos de resultados del Ejercicio (Ahorro/Desahorro)

Conciliación de los Flujos de Efectivo Netos de las Actividades de Operación y los saldos de resultados del Ejercicio Ahorro/Desahorro	EJERCICIO FISCAL 2024	EJERCICIO FISCAL 2023
<b>Resultado del Ejercicio Ahorro/Desahorro</b>	<b>\$ 0</b>	<b>0</b>
Movimientos de partida (o rubros) que no afectan al efectivo	0	0
Depreciación	-585,147	-567,695
Amortización	0	0
Incrementos en las provisiones	0	0
Incremento en inversiones producido por revaluación	0	0
Ganancia/pérdida en venta de propiedad, planta y equipo	0	0
Incremento en cuentas por cobrar	0	0
Partidas extraordinarias	0	0

"Primer Informe Trimestral Enero-Marzo del Ejercicio 2024".



GOBIERNO DEL ESTADO  
DE OAXACA



**PENSIONES**  
OFICINA DE PENSIONES  
DEL ESTADO DE OAXACA

## V) CONCILIACIÓN ENTRE LOS INGRESOS PRESUPUESTARIOS Y CONTABLES

<b>1.Ingresos Presupuestarios</b>		<b>\$193,113,904</b>
<b>2.Más ingresos contables no presupuestarios</b>	<b>0</b>	<b>0</b>
Ingresos Financieros		
Incremento por variación de inventarios	0	
Disminución del exceso de estimaciones por pérdida o Deterioro u obsolescencia	0	
Disminución del exceso de provisiones	0	
Otros ingresos y beneficios varios	0	
Otros ingresos contables no presupuestarios	0	
<b>3.Menos ingresos contables no presupuestarios</b>	<b>0</b>	<b>0</b>
Productos de capital	0	
Aprovechamientos capital	0	
Ingresos derivados de financiamiento	0	
Otros Ingresos presupuestarios no contables	0	
<b>4.Ingresos contables(4=1+2-3)</b>		<b>\$193,113,904</b>



GOBIERNO DEL ESTADO  
DE OAXACA



**PENSIONES**  
OFICINA DE PENSIONES  
DEL ESTADO DE OAXACA

**VI) CONCILIACIÓN ENTRE LOS INGRESOS PRESUPUESTARIOS Y CONTABLES**

<b>1.Total de egresos (presupuestarios)</b>		<b>\$ 193,113,904</b>
<b>2.Menos egresos presupuestarios no contables</b>		
Materias Primas y Materiales de Producción		
Materiales y Suministros		
Mobiliario y equipo de administración		
Mobiliario y equipo educacional y recreativo		
Equipo instrumental médico y de laboratorio		
Vehículos y equipo de transporte		
Equipo de defensa y seguridad		
Maquinaria, otros equipos y herramientas		
Activos biológicos		
Bienes inmuebles		
Activos intangibles		
Obra pública en Bienes de Dominio público		
Obra Pública en bienes propios		
Proyectos Productivos y Acciones de Fomento		
Acciones y participaciones de capital		
Compra de títulos y valores		
Concesión de Préstamos		
Inversiones en fideicomisos, mandatos y otros análogos		
Provisiones p/contingencias y otras erogaciones especiales		
Amortización de la deuda pública		
Adeudos de Ejercicios fiscales anteriores (ADEFAS)		
Otros Egresos Presupuestales no contables		
<b>3.Más Gastos contables no Presupuestales</b>		<b>0</b>
Estimaciones, deprec., deterioros, obsolescencia y amortizac		
Provisiones		
Disminución de Inventarios		
Aumento por insuficiencia de estimaciones por pérdida o deterioro u obsolescencia		
Aumento por insuficiencia de provisiones		
Otros Gastos		
Otros Gastos Contables No Presupuestales		
<b>4.Egresos contables (4=1-2+3)</b>		<b>\$ 193,113,904</b>





GOBIERNO DEL ESTADO  
DE OAXACA



**PENSIONES**  
OFICINA DE PENSIONES  
DEL ESTADO DE OAXACA

## **NOTAS DE MEMORIA (CUENTAS DE ORDEN)**

Las cuentas de orden se utilizan para registrar movimientos de valores que no afecten o modifiquen el balance del ente contable, sin embargo, su incorporación en libros es necesaria con fines de recordatorio contable, de control y en general sobre los aspectos administrativos, o bien, para consignar sus derechos o responsabilidades contingentes que puedan o no presentarse en el futuro; las cuentas que se manejan para efectos de este informe son las presupuestarias de egresos emitidas y autorizadas por el Consejo Nacional de Armonización Contable para la vinculación de los momentos contables, reflejado en la última parte de la balanza de comprobación, que se detallan a continuación.

CUENTAS DE ORDEN PRESUPUESTARIOS	EJERCICIO 2024	EJERCICIO 2023
Presupuesto de Egresos Aprobado	1,177,659,446.19	837,059,730
Presupuesto de Egresos Modificado	15,049,708.49	0
Presupuesto de Egresos por Ejercer	999,591,576.83	664,032,124
Presupuesto de Egresos Comprometido	193,117,249.28	173,027,607
Presupuesto de Egresos Devengado	193,113,904.28	173,027,607
Presupuesto de Egresos Ejercido	193,113,904.28	173,027,607
Presupuesto de Egresos Pagado	193,113,904.28	133,547,663

Las cuentas de orden Demandas Judiciales en Proceso de Resolución y Resolución de Demandas en Proceso Judicial, reflejan un monto por \$ 1,452,661 (Un millón cuatrocientos cincuenta y dos mil seiscientos sesenta y un pesos), correspondiente al registro contable del pasivo contingente del Expediente Laboral 674/2014.

“Primer Informe Trimestral Enero-Marzo del Ejercicio 2024”.



GOBIERNO DEL ESTADO DE OAXACA



PENSIONES OFICINA DE PENSIONES DEL ESTADO DE OAXACA

Oaxaca de Juárez, Oaxaca a 12 de abril de 2024.

Bajo protesta de decir verdad declaro que los Estados Financieros y sus Notas, son razonablemente correctas y son responsabilidad del emisor.



L.I. Hugo Manuel Mora Zavala  
Director General



L.A. Monserrat Lares Montalvo  
Encargada del Despacho de la  
Unidad de Administración y  
Finanzas de los Fondos de Pensiones



GOBIERNO DEL ESTADO DE OAXACA

Gobierno del Estado de Oaxaca  
 Oficina de Pensiones del Estado de Oaxaca  
 Estado Analítico de Ingresos  
 Del 01 de enero al 31 de marzo de 2024  
 (Cifras en Pesos)



**PENSIONES**  
 OFICINA DE PENSIONES  
 DEL ESTADO DE OAXACA

Rubro de Ingresos	Ingreso					Diferencia
	Estimado	Ampliaciones y Reducciones	Modificado	Devengado	Recaudado	
	(1)	(2)	(3= 1 + 2)	(4)	(5)	
Impuestos						0
Cuotas y Aportaciones de Seguridad Social						0
Contribuciones de Mejoras						0
Derechos						0
Productos						0
Aprovechamientos						0
Ingresos por Venta de Bienes, Prestación de Servicios y Otros Ingresos						0
Participaciones, Aportaciones, Convenios, Incentivos Derivados de la Colaboración Fiscal y Fondos Distintos de Aportaciones						0
Transferencias, Asignaciones, Subsidios y Subvenciones, y Pensiones y Jubilaciones	1,177,659,446	15,049,380	1,192,708,826	193,113,904	193,113,904	-984,545,542
Ingresos Derivados de Financiamientos						0
<b>Total</b>	<b>1,177,659,446</b>	<b>15,049,380</b>	<b>1,192,708,826</b>	<b>193,113,904</b>	<b>193,113,904</b>	<b>-984,545,542</b>
				Ingresos excedentes		-984,545,542

Estado Analítico de Ingresos Por Fuente de Financiamiento	Ingreso					Diferencia
	Estimado	Ampliaciones y Reducciones	Modificado	Devengado	Recaudado	
	(1)	(2)	(3= 1 + 2)	(4)	(5)	
Ingresos del Poder Ejecutivo Federal o Estatal y de los Municipios						
Impuestos						
Cuotas y Aportaciones de Seguridad Social						
Contribuciones de Mejoras						
Derechos						
Productos						
Aprovechamientos						
Participaciones, Aportaciones, Convenios, Incentivos Derivados de la Colaboración Fiscal y Fondos Distintos de Aportaciones						
Transferencias, Asignaciones, Subsidios y Subvenciones, y Pensiones y Jubilaciones	1,177,659,446	15,049,380	1,192,708,826	193,113,904	193,113,904	-984,545,542
Ingresos de los Entes Públicos de los Poderes Legislativo y Judicial, de los Órganos Autónomos y del Sector Paraestatal o Paramunicipal, así como de las Empresas Productivas del Estado	0	0	0	0	0	0
Cuotas y Aportaciones de Seguridad Social						
Productos						
Ingresos por Venta de Bienes, Prestación de Transferencias, Asignaciones, Subsidios y Subvenciones, y Pensiones y Jubilaciones						
Ingresos Derivados de Financiamientos						
Ingresos Derivados de Financiamientos						
<b>Total</b>	<b>1,177,659,446</b>	<b>15,049,380</b>	<b>1,192,708,826</b>	<b>193,113,904</b>	<b>193,113,904</b>	<b>-984,545,542</b>
				Ingresos excedentes		-984,545,542

ESTADO ANALITICO DEL EJERCICIO DEL PRESUPUESTO DE EGRESOS  
CLASIFICACION POR OBJETO DEL GASTO (CAPITULO-CONCEPTO)

Cve	Concepto	Aprobado 1	Ampliaciones / Reducciones 2= (3-1)	Modificado 3 = (1+2)	Devengado 4	Pagado 5	Subejercicio 6 = (3-4)
<b>801</b>	<b>OFICINA DE PENSIONES DEL ESTADO DE OAXACA</b>						
<b>4</b>	<b>TRANSFERENCIAS, ASIGNACIONES, SUBSIDIOS Y OTRAS AYUDAS</b>	<b>1,177,502,365.19</b>	<b>15,049,379.92</b>	<b>1,192,551,745.11</b>	<b>193,113,904.28</b>	<b>193,113,904.28</b>	<b>999,437,840.83</b>
1	TRANSFERENCIAS INTERNAS Y ASIGNACIONES AL SECTOR PÚBLICO	43,896,936.60	-1,134,568.22	42,762,368.38	9,520,525.26	9,520,525.26	33,241,843.12
5	PENSIONES Y JUBILACIONES	1,758,765.99	1,134,239.65	2,893,005.64	767,541.53	767,541.53	2,125,464.11
7	TRANSFERENCIAS A LA SEGURIDAD SOCIAL	1,131,846,662.60	15,049,708.49	1,146,896,371.09	182,825,837.49	182,825,837.49	964,070,533.60
<b>5</b>	<b>BIENES MUEBLES, INMUEBLES E INTANGIBLES</b>	<b>157,081.00</b>	<b>0.00</b>	<b>157,081.00</b>	<b>0.00</b>	<b>0.00</b>	<b>157,081.00</b>
1	MOBILIARIO Y EQUIPO DE ADMINISTRACIÓN	157,081.00	0.00	157,081.00	0.00	0.00	157,081.00
	<b>TOTAL DEPENDENCIA / ENTIDAD</b>	<b>1,177,659,446.19</b>	<b>15,049,379.92</b>	<b>1,192,708,826.11</b>	<b>193,113,904.28</b>	<b>193,113,904.28</b>	<b>999,594,921.83</b>

ESTADO ANALITICO DEL EJERCICIO DEL PRESUPUESTO DE EGRESOS  
CLASIFICACION ECONOMICA (POR TIPO DE GASTO)

Cve	Concepto	Aprobado 1	Ampliaciones / Reducciones 2= (3-1)	Modificado 3 = (1+2)	Devengado 4	Pagado 5	Subejercicio 6 = (3-4)
<b>801</b>	<b>OFICINA DE PENSIONES DEL ESTADO DE OAXACA</b>						
1	GASTO CORRIENTE	1,175,743,599.20	13,915,140.27	1,189,658,739.47	192,346,362.75	192,346,362.75	997,312,376.72
2	GASTO DE CAPITAL	157,081.00	0.00	157,081.00	0.00	0.00	157,081.00
4	PENSIONES Y JUBILACIONES	1,758,765.99	1,134,239.65	2,893,005.64	767,541.53	767,541.53	2,125,464.11
	<b>TOTAL DEPENDENCIA / ENTIDAD:</b>	<b>1,177,659,446.19</b>	<b>15,049,379.92</b>	<b>1,192,708,826.11</b>	<b>193,113,904.28</b>	<b>193,113,904.28</b>	<b>999,594,921.83</b>

ESTADO ANALITICO DEL EJERCICIO DEL PRESUPUESTO DE EGRESOS  
**CLASIFICACION ADMINISTRATIVA**

Cve	Concepto	Aprobado 1	Ampliaciones / Reducciones 2= (3-1)	Modificado 3 = (1+2)	Devengado 4	Pagado Transferido 5	Subejercicio 6 = (3-4)
8	INSTITUCIONES PÚBLICAS DE SEGURIDAD SOCIAL	1,177,659,446.19	15,049,379.92	1,192,708,826.11	193,113,904.28	193,113,904.28	999,594,921.83
01	OFICINA DE PENSIONES DEL ESTADO DE OAXACA	1,177,659,446.19	15,049,379.92	1,192,708,826.11	193,113,904.28	193,113,904.28	999,594,921.83
<b>TOTAL DEL GASTO:</b>		<b>1,177,659,446.19</b>	<b>15,049,379.92</b>	<b>1,192,708,826.11</b>	<b>193,113,904.28</b>	<b>193,113,904.28</b>	<b>999,594,921.83</b>

ESTADO ANALITICO DEL EJERCICIO DEL PRESUPUESTO DE EGRESOS  
**CLASIFICACION FUNCIONAL (FINALIDAD Y FUNCION)**

Cve	Concepto	Aprobado 1	Ampliaciones / Reducciones 2= (3-1)	Modificado 3 = (1+2)	Devengado 4	Pagado 5	Subejercicio 6 = (3-4)
<b>801</b>	<b>OFICINA DE PENSIONES DEL ESTADO DE OAXACA</b>						
<b>2</b>	<b>DESARROLLO SOCIAL</b>	1,177,659,446.19	15,049,379.92	1,192,708,826.11	193,113,904.28	193,113,904.28	999,594,921.83
6	PROTECCIÓN SOCIAL	1,177,659,446.19	15,049,379.92	1,192,708,826.11	193,113,904.28	193,113,904.28	999,594,921.83
	<b>TOTAL DEPENDENCIA / ENTIDAD</b>	<b>1,177,659,446.19</b>	<b>15,049,379.92</b>	<b>1,192,708,826.11</b>	<b>193,113,904.28</b>	<b>193,113,904.28</b>	<b>999,594,921.83</b>





GOBIERNO DEL ESTADO  
DE OAXACA



**PENSIONES**  
OFICINA DE PENSIONES  
DEL ESTADO DE OAXACA

**ENDEUDAMIENTO NETO**  
**DEL 01 DE ENERO AL 31 DE MARZO DE 2024**  
(Pesos)

Identificación de Crédito o Instrumento	Contratación/Colocación	Amortización	Endeudamiento Neto
	A	B	C = A - B
<b>Créditos Bancarios</b>			
<b>Total Créditos Bancarios</b>			
<b>Otros Instrumentos de Deuda</b>			
<b>Total Otros Instrumentos de Deuda</b>			
<b>TOTAL</b>			

**NO APLICA**



GOBIERNO DEL ESTADO  
DE OAXACA



**PENSIONES**  
OFICINA DE PENSIONES  
DEL ESTADO DE OAXACA

**INTERESES DE LA DEUDA**  
DEL 01 DE ENERO AL 31 DE MARZO DE 2024  
(Pesos)

Identificación de Crédito o Instrumento	Devengado	Pagado
<b>Créditos Bancarios</b>		
Total de intereses de Créditos Bancarios		
<b>Otros Instrumentos de Deuda</b>		
Total de intereses de Otros Instrumentos de Deuda		
<b>TOTAL</b>		

**NO APLICA**

“Primer Informe Trimestral Enero-Marzo del Ejercicio 2024”.



GOBIERNO DEL ESTADO  
DE OAXACA



**PENSIONES**  
OFICINA DE PENSIONES  
DEL ESTADO DE OAXACA

**INDICADORES DE POSTURA FISCAL**  
**DEL 01 DE ENERO AL 31 DE MARZO DE 2024**  
(Pesos)

Concepto	Estimado	Devengado	Pagado <sup>3</sup>
<b>I. Ingresos Presupuestarios (I=1+2)</b>			
1. Ingresos del Gobierno de la Entidad Federativa <sup>1</sup>			
2. Ingresos del Sector Paraestatal <sup>1</sup>			
<b>II. Egresos Presupuestarios (II=3+4)</b>			
3. Egresos del Gobierno de la Entidad Federativa <sup>2</sup>			
4. Egresos del Sector Paraestatal <sup>2</sup>			
<b>III. Balance Presupuestario (Superávit o Déficit) (III = I - II)</b>			

Concepto	Estimado	Devengado	Pagado <sup>3</sup>
<b>III. Balance presupuestario (Superávit o Déficit)</b>			
<b>IV. Intereses, Comisiones y Gastos de la Deuda</b>			
<b>V. Balance Primario (Superávit o Déficit) (V= III - IV)</b>			

Concepto	Estimado	Devengado	Pagado <sup>3</sup>
<b>A. Financiamiento</b>			
<b>B. Amortización de la deuda</b>			
<b>C. Endeudamiento ó desendeudamiento (C = A - B)</b>			

1. Los Ingresos que se presentan son los ingresos presupuestarios totales sin incluir los ingresos por financiamientos. Los Ingresos del Gobierno de la Entidad Federativa corresponden a los del Poder Ejecutivo, Legislativo Judicial y Autónomos
2. Los egresos que se presentan son los egresos presupuestarios totales sin incluir los egresos por amortización. Los egresos del Gobierno de la Entidad Federativa corresponden a los del Poder Ejecutivo, Legislativo, Judicial y Órganos Autónomos
3. Para Ingresos se reportan los ingresos recaudados; para egresos se reportan los egresos pagados

"Primer Informe Trimestral Enero-Marzo del Ejercicio 2024".

ESTADO ANALITICO DEL EJERCICIO DEL PRESUPUESTO DE EGRESOS  
RESUMEN POR PROGRAMA PRESUPUESTARIO

Clave	Concepto	Aprobado 1	Ampliaciones / Reducciones 2= (3-1)	Modificado 3 = (1+2)	Devengado 4	Pagado 5	Subejercicio 6 = (3-4)
<b>8</b>	<b>INSTITUCIONES PÚBLICAS DE SEGURIDAD SOCIAL</b>	1,177,659,446.19	15,049,379.92	1,192,708,826.11	193,113,904.28	193,113,904.28	999,594,921.83
01	OFICINA DE PENSIONES DEL ESTADO DE OAXACA	1,177,659,446.19	15,049,379.92	1,192,708,826.11	193,113,904.28	193,113,904.28	999,594,921.83
1	PROGRAMAS	1,177,659,446.19	15,049,379.92	1,192,708,826.11	193,113,904.28	193,113,904.28	999,594,921.83
5	OBLIGACIONES	1,177,659,446.19	15,049,379.92	1,192,708,826.11	193,113,904.28	193,113,904.28	999,594,921.83
	<b>TOTAL DEPENDENCIA / ENTIDAD</b>	1,177,659,446.19	15,049,379.92	1,192,708,826.11	193,113,904.28	193,113,904.28	999,594,921.83

# REPORTE DE AVANCE DE GESTIÓN

## UR 801 - OFICINA DE PENSIONES DEL ESTADO DE OAXACA

### PRIMER TRIMESTRE 2024



<b>OBJETIVO INSTITUCIONAL:</b>	-ORGANIZAR Y ADMINISTRAR EFICAZMENTE EL FONDO DE PENSIONES A EFECTO DE GARANTIZAR EL RÉGIMEN DE SEGURIDAD SOCIAL DE LOS TRABAJADORES, JUBILADOS, PENSIONADOS Y PENSIONISTAS DEL GOBIERNO DEL ESTADO; Y DEMÁS BENEFICIOS QUE SE ENCUENTRAN ESTABLECIDOS EN LA LEY DE PENSIONES PARA LOS TRABAJADORES DEL GOBIERNO DEL ESTADO DE OAXACA Y DEMÁS NORMATIVIDAD APLICABLE.		
<b>ALINEACIÓN PED:</b>	<b>MATRIZ DE INDICADORES PARA RESULTADOS:</b>		
<b>EJE:</b>	01-ESTADO DE BIENESTAR PARA TODAS LAS OAXAQUEÑAS Y OAXAQUEÑOS	<b>FIN:</b>	CONTRIBUIR A MEJORAR LA CALIDAD DE VIDA DE LAS PERSONAS Y GRUPOS DE ATENCIÓN PRIORITARIA
<b>TEMA:</b>	03-INCLUSIÓN PARA EL BIENESTAR DE LOS GRUPOS DE ATENCIÓN PRIORITARIA	<b>PROPÓSITO:</b>	TRABAJADORES, POBLACIÓN PENSIONADA E INTEGRANTES DE LAS INSTITUCIONES POLICIALES DEL GOBIERNO DEL ESTADO CUENTAN CON UN REGIMEN EFICIENTE, QUE BRINDA SEGURIDAD Y BIENESTAR SOCIAL.
<b>OBJETIVO:</b>	01-CONTRIBUIR A MEJORAR LA CALIDAD DE VIDA DE LAS PERSONAS Y GRUPOS DE ATENCIÓN PRIORITARIA	<b>COMPONENTE:</b>	210-REGIMEN DE SEGURIDAD SOCIAL A TRABAJADOR, JUBILADO, PENSIONADO Y PENSIONISTA DEL GOBIERNO DEL ESTADO
<b>ESTRATEGIA:</b>	02-IMPULSAR EL GOCE PLENO DE LOS DERECHOS HUMANOS DE LAS PERSONAS ADULTAS MAYORES EN SITUACIÓN DE VULNERABILIDAD EN OAXACA	<b>ACTIVIDAD:</b>	695-PENSION Y JUBILACIÓN
<b>LÍNEAS DE ACCIÓN:</b>	01-PROPORCIONAR ATENCIÓN INTEGRAL A LA POBLACIÓN DE PERSONAS ADULTAS MAYORES		
<b>UE:</b>	001-OFCINA DE PENSIONES DEL ESTADO DE OAXACA		

ESTRUCTURA PROGRAMATICA							
PROGRAMA		SUBPROGRAMA		PROYECTO		OBRA/ACTIVIDAD	
166-BIENESTAR PARA LOS TRABAJADORES, JUBILADOS, PENSIONADOS, PENSIONISTAS E INTEGRANTES DE LAS INSTITUCIONES POLICIALES DEL GOBIERNO DEL ESTADO DE OAXACA		01-OTORGAR RÉGIMEN DE SEGURIDAD SOCIAL A TRABAJADORES, JUBILADOS, PENSIONADOS Y PENSIONISTAS DEL GOBIERNO DEL ESTADO		000--		002-APORTACIÓN EXTRAORDINARIA AL FONDO DE PENSIONES	
POBLACIÓN O ÁREA DE ENFOQUE POTENCIAL	ATRIBUTO DE LA POBLACIÓN O ÁREA DE ENFOQUE:	TRABAJADOR, JUBILADO, PENSIONADO, PENSIONISTA E INTEGRANTE DE LAS INSTITUCIONES POLICIALES DEL GOBIERNO DEL ESTADO DE OAXACA	HOMBRES:	18212	MUJERES:	16408	TOTAL: 34620

PRESUPUESTO ANUAL							
Aprobado	Ampliación	Reducción	Modificado	EJERCIDO T1	EJERCIDO T2	EJERCIDO T3	EJERCIDO T4
1,131,846,662.60	15,049,708.49	66,794,516.00	1,080,101,855.09	182,825,837.49	0.00	0.00	0.00
				TOTAL EJERCIDO AL TRIMESTRE VIGENTE 182,825,837.49			

PRESUPUESTO TRIMESTRAL DE LA ACTIVIDAD							
Aprobado	Modificado	Comprometido	Devengado	Ejercido	% de Ejercido Vs. Modificado		
207,269,459.00	222,319,167.49	182,825,837.49	182,825,837.49	182,825,837.49	82.24		

DATOS DEL INDICADOR							
Nombre :	PORCENTAJE DE JUBILADOS, PENSIONADOS Y PENSIONISTAS QUE RECIBEN EL PAGO DE SU PENSION			Número de indicador :	641		
Definición :	MIDE EL NUMERO DE JUBILACIONES Y PENSIONES PAGADAS MEDIANTE APORTACIONES EXTRAORDINARIAS RESPECTO A LAS AUTORIZADAS						
Método de Cálculo :	(NUMERO DE JUBILADOS, PENSIONADOS Y PENSIONISTAS QUE RECIBEN EL PAGO DE SU PENSION/NUMERO DE JUBILADOS, PENSIONADOS Y PENSIONISTAS AUTORIZADOS PARA RECIBIR SU PENSION)*100						
Tipo	Dimensión	Frecuencia de Medición	Forma de cálculo del indicador	Tipo de Valor	Sentido Esperado		
GESTIÓN	EFICACIA	TRIMESTRAL	PORCENTAJE	ACUMULADO	ASCENDENTE		

MEDIOS DE VERIFICACIÓN / FUENTE INFORMACIÓN				SUPUESTO			
SOLICITUDES DE JUBILACIONES AUTORIZADAS BAJO RESGUARDO DEL DEPARTAMENTO JURIDICO DE LA OFICINA DE PENSIONES DEL ESTADO DE OAXACA				LOS TRABAJADORES CUMPLEN CON LOS REQUISITOS NECESARIOS PARA JUBILARSE			

DATOS DE LA META							
Definición de la variable Meta:	1 - MIDE LAS JUBILACIONES Y PENSIONES PAGADAS MEDIANTE APORTACIONES EXTRAORDINARIAS						
Unidad de medida:	25 - NÚMERO						

LÍNEA BASE				VALOR PROGRAMADO ANUAL			
AÑO	2021	VALOR	3,410.00	AÑO	2024	VALOR	19,192.00

AVANCE TRIMESTRAL OBRA/ACTIVIDAD							
METAS	1er.TRIMESTRE	2o.TRIMESTRE	3er.TRIMESTRE	4o.TRIMESTRE	CUMPLIMIENTO DE METAS		
PROGRAMACIÓN INICIAL	4,525.00	4,713.00	4,901.00	5,053.00	T1+T2+T3+T4	19,192.00	
PROGRAMACIÓN ACTUALIZADA	5,290.00	0.00	0.00	0.00	T1+T2+T3+T4	5,290.00	
METAS ALCANZADAS	5,290.00	0.00	0.00	0.00	T1+T2+T3+T4	5,290.00	
PORCENTAJE ALCANZADO TRIMESTRAL	100.00	0.00	0.00	0.00	PORCENTAJE ALCANZADO ANUAL	23.38	

PORCENTAJE DE CUMPLIMIENTO ALCANZADO EN EL TRIMESTRE: 100.00 %

JEFE ADMINISTRATIVO  
L.T.C.P. LINA ESPINOZA CULEBRO  
JEFA DE LA UNIDAD DE ADMINISTRACIÓN Y FINANZAS DE LOS FONDOS DE PENSIONES

TITULAR DE LA DEPENDENCIA/ENTIDAD  
L.I. HUGO MANUEL MORA ZAVALA  
DIRECTOR GENERAL

# REPORTE DE AVANCE DE GESTIÓN

## UR 801 - OFICINA DE PENSIONES DEL ESTADO DE OAXACA

### PRIMER TRIMESTRE 2024



**ALINEACIÓN PED:**

**ESTRATEGIA:** 02-IMPULSAR EL GOCE PLENO DE LOS DERECHOS HUMANOS DE LAS PERSONAS ADULTAS MAYORES EN SITUACIÓN DE VULNERABILIDAD EN OAXACA

**LÍNEAS DE ACCIÓN:** 01-PROPORCIONAR ATENCIÓN INTEGRAL A LA POBLACIÓN DE PERSONAS ADULTAS MAYORES

**UE:** 001-OFCINA DE PENSIONES DEL ESTADO DE OAXACA

**MATRIZ DE INDICADORES PARA RESULTADOS:**

**COMPONENTE:** 210-REGIMEN DE SEGURIDAD SOCIAL A TRABAJADOR, JUBILADO, PENSIONADO Y PENSIONISTA DEL GOBIERNO DEL ESTADO

**ACTIVIDAD:** 1009-PRESTACIÓN ECONÓMICA ESTABLECIDA EN LA LEY DE PENSIONES PARA EL TRABAJADOR DEL GOBIERNO DEL ESTADO

ESTRUCTURA PROGRAMATICA								
PROGRAMA		SUBPROGRAMA		PROYECTO		OBRA/ACTIVIDAD		
166-BIENESTAR PARA LOS TRABAJADORES, JUBILADOS, PENSIONADOS, PENSIONISTAS E INTEGRANTES DE LAS INSTITUCIONES POLICIALES DEL GOBIERNO DEL ESTADO DE OAXACA		01-OTORGAR RÉGIMEN DE SEGURIDAD SOCIAL A TRABAJADORES, JUBILADOS, PENSIONADOS Y PENSIONISTAS DEL GOBIERNO DEL ESTADO		000--		003-OTORGAR PRESTACIONES ECONÓMICAS ESTABLECIDAS EN LA LEY DE PENSIONES PARA LOS TRABAJADORES DEL GOBIERNO DEL ESTADO		
POBLACIÓN O ÁREA DE ENFOQUE POTENCIAL	ATRIBUTO DE LA POBLACIÓN O ÁREA DE ENFOQUE:	TRABAJADOR, JUBILADO, PENSIONADO, PENSIONISTA E INTEGRANTE DE LAS INSTITUCIONES POLICIALES DEL GOBIERNO DEL ESTADO DE OAXACA	HOMBRES:	18212	MUJERES:	16408	TOTAL: 34620	
PRESUPUESTO ANUAL								
Aprobado	Ampliación	Reducción	Modificado	EJERCIDO T1	EJERCIDO T2	EJERCIDO T3	EJERCIDO T4	
43,329,704.19	1,274,741.65	1,290,159.81	43,314,286.03	9,952,671.85	0.00	0.00	0.00	
						TOTAL EJERCIDO AL TRIMESTRE VIGENTE	9,952,671.85	
PRESUPUESTO TRIMESTRAL DE LA ACTIVIDAD								
Aprobado		Modificado		Comprometido		Devengado		
10,590,173.66		10,210,612.29		9,952,671.85		9,952,671.85		
						% de Ejercido Vs. Modificado 97.47		
DATOS DEL INDICADOR								
Nombre :	PORCENTAJE DE PRESTACIONES ECONÓMICAS PARA LOS TRABAJADORES DEL GOBIERNO DEL ESTADO ENTREGADAS			Número de indicador :	1560			
Definición :	MIDE EL PORCENTAJE DE LAS PRESTACIONES ECONÓMICAS PARA LOS TRABAJADORES DEL GOBIERNO DEL ESTADO ENTREGADAS							
Método de Cálculo :	(PRESTACIONES ECONÓMICAS ENTREGADAS/ PRESTACIONES ECONÓMICAS PROGRAMADAS)*100							
Tipo	Dimensión		Frecuencia de Medición		Forma de cálculo del indicador		Tipo de Valor	
GESTIÓN	EFICACIA		TRIMESTRAL		PORCENTAJE		ACUMULADO	
Sentido Esperado				ASCENDENTE				
MEDIOS DE VERIFICACIÓN / FUENTE INFORMACIÓN				SUPUESTO				
BASE DE DATOS DEL SISTEMA DE PENSIONES DE LOS BENEFICIARIOS QUE RECIBEN PRESTACIONES ECONÓMICAS, BAJO RESGUARDO DEL DEPARTAMENTO DE PRESTACIONES ECONÓMICAS DE LA OFICINA DE PENSIONES DEL ESTADO DE OAXACA				LOS BENEFICIARIOS CUMPLEN CON TODOS LOS REQUISITOS PARA OBTENER LAS PRESTACIONES ECONÓMICAS				
DATOS DE LA META								
Definición de la variable Meta:	1 - MIDE LAS PRESTACIONES ECONÓMICAS PARA LOS TRABAJADORES DEL GOBIERNO DEL ESTADO ENTREGADAS							
Unidad de medida:	25 - NÚMERO							
LÍNEA BASE				VALOR PROGRAMADO ANUAL				
AÑO	2017		VALOR		2,388.00		AÑO 2024 VALOR 3,335.00	
AVANCE TRIMESTRAL OBRA/ACTIVIDAD								
METAS	1er.TRIMESTRE		2o.TRIMESTRE		3er.TRIMESTRE		4o.TRIMESTRE CUMPLIMIENTO DE METAS	
PROGRAMACIÓN INICIAL	815.00		949.00		795.00		776.00 T1+T2+T3+T4 3,335.00	
PROGRAMACIÓN ACTUALIZADA	872.00		0.00		0.00		0.00 T1+T2+T3+T4 872.00	
METAS ALCANZADAS	872.00		0.00		0.00		0.00 T1+T2+T3+T4 872.00	
PORCENTAJE ALCANZADO TRIMESTRAL	100.00		0.00		0.00		0.00 PORCENTAJE ALCANZADO ANUAL 25.71	

PORCENTAJE DE CUMPLIMIENTO ALCANZADO EN EL TRIMESTRE: 100.00 %

JEFE ADMINISTRATIVO  
L.T.C.P. LINA ESPINOZA CULEBRO  
JEFA DE LA UNIDAD DE ADMINISTRACIÓN Y FINANZAS DE LOS FONDOS DE PENSIONES

TITULAR DE LA DEPENDENCIA/ENTIDAD  
L.I. HUGO MANUEL MORA ZAVALA  
DIRECTOR GENERAL

# REPORTE DE AVANCE DE GESTIÓN

## UR 801 - OFICINA DE PENSIONES DEL ESTADO DE OAXACA

### PRIMER TRIMESTRE 2024



**ALINEACIÓN PED:**

**ESTRATEGIA:** 02-IMPULSAR EL GOCE PLENO DE LOS DERECHOS HUMANOS DE LAS PERSONAS ADULTAS MAYORES EN SITUACIÓN DE VULNERABILIDAD EN OAXACA

**LÍNEAS DE ACCIÓN:** 01-PROPORCIONAR ATENCIÓN INTEGRAL A LA POBLACIÓN DE PERSONAS ADULTAS MAYORES

**UE:** 001-OFCINA DE PENSIONES DEL ESTADO DE OAXACA

**MATRIZ DE INDICADORES PARA RESULTADOS:**

**COMPONENTE:** 210-REGIMEN DE SEGURIDAD SOCIAL A TRABAJADOR, JUBILADO, PENSIONADO Y PENSIONISTA DEL GOBIERNO DEL ESTADO

**ACTIVIDAD:** 697-PRESTACIÓN SOCIAL

ESTRUCTURA PROGRAMATICA							
PROGRAMA		SUBPROGRAMA		PROYECTO		OBRA/ACTIVIDAD	
166-BIENESTAR PARA LOS TRABAJADORES, JUBILADOS, PENSIONADOS, PENSIONISTAS E INTEGRANTES DE LAS INSTITUCIONES POLICIALES DEL GOBIERNO DEL ESTADO DE OAXACA		01-OTORGAR RÉGIMEN DE SEGURIDAD SOCIAL A TRABAJADORES, JUBILADOS, PENSIONADOS Y PENSIONISTAS DEL GOBIERNO DEL ESTADO		000--		004-OTORGAR PRESTACIONES SOCIALES	
POBLACIÓN O ÁREA DE ENFOQUE POTENCIAL	ATRIBUTO DE LA POBLACIÓN O ÁREA DE ENFOQUE:	TRABAJADOR, JUBILADO, PENSIONADO, PENSIONISTA E INTEGRANTE DE LAS INSTITUCIONES POLICIALES DEL GOBIERNO DEL ESTADO DE OAXACA	HOMBRES:	18212	MUJERES:	16408	TOTAL: 34620

PRESUPUESTO ANUAL							
Aprobado	Ampliación	Reducción	Modificado	EJERCIDO T1	EJERCIDO T2	EJERCIDO T3	EJERCIDO T4
1,911,162.00	0.00	27.86	1,911,134.14	219,972.14	0.00	0.00	0.00
				TOTAL EJERCIDO AL TRIMESTRE VIGENTE 219,972.14			

PRESUPUESTO TRIMESTRAL DE LA ACTIVIDAD							
Aprobado	Modificado	Comprometido	Devengado	Ejercido	% de Ejercido Vs. Modificado		
220,000.00	219,972.14	219,972.14	219,972.14	219,972.14	100.00		

DATOS DEL INDICADOR							
Nombre :	PORCENTAJE DE JUBILADOS, PENSIONADOS Y PENSIONISTAS QUE RECIBEN PRESTACIONES SOCIALES			Número de indicador :	604		
Definición :	MIDE EL PORCENTAJE DE JUBILADOS, PENSIONADOS Y PENSIONISTAS QUE RECIBEN PRESTACIONES SOCIALES						
Método de Cálculo :	(NUMERO DE JUBILADOS, PENSIONADOS Y PENSIONISTAS QUE RECIBIERON PRESTACIONES SOCIALES/NUMERO DE JUBILADOS, PENSIONADOS Y PENSIONISTAS FORMALIZADOS PARA RECIBIR PRESTACIONES SOCIALES)*100						
Tipo	Dimensión	Frecuencia de Medición	Forma de cálculo del indicador	Tipo de Valor	Sentido Esperado		
GESTIÓN	EFICACIA	TRIMESTRAL	PORCENTAJE	ACUMULADO	ASCENDENTE		

MEDIOS DE VERIFICACIÓN / FUENTE INFORMACIÓN				SUPUESTO			
BASE DE DATOS DE LOS JUBILADOS, PENSIONADOS Y PENSIONISTAS QUE RECIBIERON PRESTACIONES SOCIALES. BAJO RESGUARDO DEL DEPARTAMENTO DE PRESTACIONES SOCIALES DE LA OFICINA DE PENSIONES DEL ESTADO DE OAXACA				LOS JUBILADOS, PENSIONADOS Y PENSIONISTAS SE ENCUENTRAN EN CONDICIONES FÍSICAS ÓPTIMAS PARA RECIBIR LAS PRESTACIONES			

DATOS DE LA META							
Definición de la variable Meta:	1 - MIDE EL NUMERO DE JUBILADOS, PENSIONADOS Y PENSIONISTAS QUE RECIBEN PRESTACIONES SOCIALES						
Unidad de medida:	25 - NÚMERO						

LÍNEA BASE				VALOR PROGRAMADO ANUAL			
AÑO	2017	VALOR	3,188.00	AÑO	2024	VALOR	13,654.00

AVANCE TRIMESTRAL OBRA/ACTIVIDAD							
METAS	1er.TRIMESTRE	2o.TRIMESTRE	3er.TRIMESTRE	4o.TRIMESTRE	CUMPLIMIENTO DE METAS		
PROGRAMACIÓN INICIAL	1,589.00	1,994.00	2,449.00	7,622.00	T1+T2+T3+T4	13,654.00	
PROGRAMACIÓN ACTUALIZADA	1,572.00	0.00	0.00	0.00	T1+T2+T3+T4	1,572.00	
METAS ALCANZADAS	1,572.00	0.00	0.00	0.00	T1+T2+T3+T4	1,572.00	
PORCENTAJE ALCANZADO TRIMESTRAL	100.00	0.00	0.00	0.00	PORCENTAJE ALCANZADO ANUAL	11.53	

PORCENTAJE DE CUMPLIMIENTO ALCANZADO EN EL TRIMESTRE: 100.00 %

JEFE ADMINISTRATIVO  
L.T.C.P. LINA ESPINOZA CULEBRO  
JEFA DE LA UNIDAD DE ADMINISTRACIÓN Y FINANZAS DE LOS FONDOS DE PENSIONES

TITULAR DE LA DEPENDENCIA/ENTIDAD  
L.I. HUGO MANUEL MORA ZAVALA  
DIRECTOR GENERAL



# REPORTE DE AVANCE DE GESTIÓN

## UR 801 - OFICINA DE PENSIONES DEL ESTADO DE OAXACA

### PRIMER TRIMESTRE 2024



**ALINEACIÓN PED:**

**ESTRATEGIA:** 02-IMPULSAR EL GOCE PLENO DE LOS DERECHOS HUMANOS DE LAS PERSONAS ADULTAS MAYORES EN SITUACIÓN DE VULNERABILIDAD EN OAXACA

**LÍNEAS DE ACCIÓN:** 01-PROPORCIONAR ATENCIÓN INTEGRAL A LA POBLACIÓN DE PERSONAS ADULTAS MAYORES

**UE:** 002-FONDO DE PENSIONES PARA LOS INTEGRANTES DE LAS INSTITUCIONES POLICIALES

**MATRIZ DE INDICADORES PARA RESULTADOS:**

**COMPONENTE:** 211-REGIMEN DE SEGURIDAD SOCIAL A INTEGRANTE DE LA INSTITUCION POLICIAL

**ACTIVIDAD:** 699-PENSIÓN Y JUBILACIÓN PARA INTEGRANTE DE INSTITUCIONES POLICIALES

ESTRUCTURA PROGRAMATICA							
PROGRAMA		SUBPROGRAMA		PROYECTO		OBRA/ACTIVIDAD	
166-BIENESTAR PARA LOS TRABAJADORES, JUBILADOS, PENSIONADOS, PENSIONISTAS E INTEGRANTES DE LAS INSTITUCIONES POLICIALES DEL GOBIERNO DEL ESTADO DE OAXACA		02-OTORGAR RÉGIMEN DE SEGURIDAD SOCIAL A INTEGRANTES DE LAS INSTITUCIONES POLICIALES		000--		001-OTORGAR PENSIONES Y JUBILACIONES PARA LOS INTEGRANTES DE LAS INSTITUCIONES POLICIALES	
POBLACIÓN O ÁREA DE ENFOQUE POTENCIAL	ATRIBUTO DE LA POBLACIÓN O ÁREA DE ENFOQUE:	TRABAJADOR, JUBILADO, PENSIONADO, PENSIONISTA E INTEGRANTE DE LAS INSTITUCIONES POLICIALES DEL GOBIERNO DEL ESTADO DE OAXACA	HOMBRES:	18212	MUJERES:	16408	TOTAL: 34620

PRESUPUESTO ANUAL							
Aprobado	Ampliación	Reducción	Modificado	EJERCIDO T1	EJERCIDO T2	EJERCIDO T3	EJERCIDO T4
				115,422.80	0.00	0.00	0.00
571,917.40	0.00	4,908.30	567,009.10	TOTAL EJERCIDO AL TRIMESTRE VIGENTE			115,422.80

PRESUPUESTO TRIMESTRAL DE LA ACTIVIDAD							
Aprobado	Modificado	Comprometido	Devengado	Ejercido	% de Ejercido Vs. Modificado		
120,331.10	148,809.80	118,767.80	115,422.80	115,422.80	77.56		

DATOS DEL INDICADOR							
Nombre :	PORCENTAJE DE PENSIONES Y JUBILACIONES PARA LOS INTEGRANTES DE LAS INSTITUCIONES POLICIALES OTORGADAS			Número de indicador :	616		
Definición :	MIDE EL PORCENTAJE DE PENSIONES Y JUBILACIONES PARA LOS INTEGRANTES DE LAS INSTITUCIONES POLICIALES OTORGADAS						
Método de Cálculo :	(NUMERO DE PENSIONES Y JUBILACIONES PARA LOS INTEGRANTES DE LAS INSTITUCIONES POLICIALES OTORGADAS/NUMERO DE PENSIONES Y JUBILACIONES PARA LOS INTEGRANTES DE LAS INSTITUCIONES POLICIALES SOLICITADAS)*100						
Tipo	Dimensión	Frecuencia de Medición	Forma de cálculo del indicador	Tipo de Valor	Sentido Esperado		
GESTIÓN	EFICACIA	TRIMESTRAL	PORCENTAJE	ACUMULADO	ASCENDENTE		

MEDIOS DE VERIFICACIÓN / FUENTE INFORMACIÓN				SUPUESTO			
BASE DE DATOS DE BENEFICIARIOS QUE RECIBEN UNA PENSIÓN, BAJO RESGUARDO DEL DEPARTAMENTO DE PRESTACIONES DE LAS INSTITUCIONES POLICIALES DE LA OFICINA DE PENSIONES DEL ESTADO DE OAXACA				LOS INTEGRANTES DE LAS INSTITUCIONES POLICIALES PRESENTEN SU SOLICITUD Y CUMPLAN CON TODOS LOS REQUISITOS PARA JUBILARSE, PENSIONARSE Y PENSIONISTAS; ASÍ COMO QUE SE LLEVE A CABO LA SESIÓN DEL CONSEJO TÉCNICO			

DATOS DE LA META							
Definición de la variable Meta:	1 - MIDE EL NUMERO DE PENSIONES Y JUBILACIONES PARA LOS INTEGRANTES DE LAS INSTITUCIONES POLICIALES OTORGADAS						
Unidad de medida:	25 - NÚMERO						

LÍNEA BASE				VALOR PROGRAMADO ANUAL			
AÑO	2017	VALOR	146.00	AÑO	2024	VALOR	84.00

AVANCE TRIMESTRAL OBRA/ACTIVIDAD							
METAS	1er.TRIMESTRE	2o.TRIMESTRE	3er.TRIMESTRE	4o.TRIMESTRE	CUMPLIMIENTO DE METAS		
PROGRAMACIÓN INICIAL	21.00	21.00	21.00	21.00	T1+T2+T3+T4	84.00	
PROGRAMACIÓN ACTUALIZADA	21.00	0.00	0.00	0.00	T1+T2+T3+T4	21.00	
METAS ALCANZADAS	21.00	0.00	0.00	0.00	T1+T2+T3+T4	21.00	
PORCENTAJE ALCANZADO TRIMESTRAL	100.00	0.00	0.00	0.00	PORCENTAJE ALCANZADO ANUAL	25.00	

PORCENTAJE DE CUMPLIMIENTO ALCANZADO EN EL TRIMESTRE: 100.00 %

JEFE ADMINISTRATIVO  
L.T.C.P. LINA ESPINOZA CULEBRO  
JEFA DE LA UNIDAD DE ADMINISTRACIÓN Y FINANZAS DE LOS FONDOS DE PENSIONES

TITULAR DE LA DEPENDENCIA/ENTIDAD  
L.I. HUGO MANUEL MORA ZAVALA  
DIRECTOR GENERAL



GOBIERNO DEL ESTADO  
DE OAXACA



**PENSIONES**  
OFICINA DE PENSIONES  
DEL ESTADO DE OAXACA

## PROGRAMAS Y PROYECTOS DE INVERSIÓN

**NO APLICA**



GOBIERNO DEL ESTADO  
DE OAXACA



**PENSIONES**  
OFICINA DE PENSIONES  
DEL ESTADO DE OAXACA

## RELACIÓN DE BIENES INMUEBLES QUE COMPONEN EL PATRIMONIO

DEL 01 DE ENERO AL 31 DE MARZO DE 2024

(Pesos)

CUENTA	DESCRIPCIÓN DEL BIEN	Saldo Final
12310	TERRENOS	
12330	EDIFICIOS NO RESIDENCIALES	
12351	EDIFICACIÓN HABITACIONAL EN PROCESO	
12352	EDIFICACIÓN NO HABITACIONAL EN PROCESO	
12353	CONSTRUCCIÓN DE OBRAS PARA EL ABASTECIMIENTO DE AGUA, PETRÓLEO, GAS, ELECTRICIDAD Y TELECOMUNICACION	
12354	DIVISIÓN DE TERRENOS Y CONSTRUCCIÓN DE OBRAS DE URBANIZACIÓN EN PROCESO	
12355	CONSTRUCCIÓN DE VÍAS DE COMUNICACIÓN EN PROCESO	
12356	OTRAS CONSTRUCCIONES DE INGENIERÍA CIVIL U OBRA PESADA EN PROCESO	
12357	INSTALACIONES Y EQUIPAMIENTO EN CONSTRUCCIONES EN PROCESO	
12359	TRABAJOS DE ACABADOS EN EDIFICACIONES Y OTROS TRABAJOS ESPECIALIZADOS EN PROCESO	
12361	EDIFICACIÓN HABITACIONAL EN PROCESO	
12362	EDIFICACIÓN NO HABITACIONAL EN PROCESO	
12363	CONSTRUCCIÓN DE OBRAS PARA EL ABASTECIMIENTO DE AGUA, PETRÓLEO, GAS, ELECTRICIDAD Y TELECOMUNICACION	
12364	DIVISIÓN DE TERRENOS Y CONSTRUCCIÓN DE OBRAS DE URBANIZACIÓN	
12365	CONSTRUCCIÓN DE VÍAS DE COMUNICACIÓN EN PROCESO	
12366	OTRAS CONSTRUCCIONES DE INGENIERÍA CIVIL U OBRA PESADA EN PROCESO	
12367	INSTALACIONES Y EQUIPAMIENTO EN CONSTRUCCIONES EN PROCESO	
12369	TRABAJOS DE ACABADOS EN EDIFICACIONES Y OTROS TRABAJOS ESPECIALIZADOS EN PROCESO	
12390	OTROS BIENES INMUEBLES	
	<b>SUMA TOTAL:</b>	<b>0</b>



GOBIERNO DEL ESTADO  
DE OAXACA



**PENSIONES**  
OFICINA DE PENSIONES  
DEL ESTADO DE OAXACA

**RELACIÓN DE BIENES MUEBLES QUE COMPONEN EL PATRIMONIO**  
**DEL 01 DE ENERO AL 31 DE MARZO DE 2024**  
(Pesos)

CUENTA	DESCRIPCIÓN DEL BIEN	Saldo Final
12411	MUEBLES DE OFICINA Y ESTANTERÍA	170,354
12412	MUEBLES, EXCEPTO DE OFICINA Y ESTANTERÍA	
12413	EQUIPO DE CÓMPUTO Y DE TECNOLOGÍAS DE LA INFORMACIÓN	529,294
12419	OTROS MOBILIARIOS Y EQUIPOS DE ADMINISTRACIÓN	
12421	EQUIPOS Y APARATOS AUDIOVISUALES	9,860
12422	APARATOS DEPORTIVOS	
12423	CÁMARAS FOTOGRÁFICAS Y DE VIDEO	
12429	OTRO MOBILIARIO Y EQUIPO EDUCACIONAL Y RECREATIVO	
12431	EQUIPO MÉDICO Y DE LABORATORIO	
12432	INSTRUMENTAL MÉDICO Y DE LABORATORIO	
12441	AUTOMÓVILES Y CAMIONES	
12443	EQUIPO AEROSPAECIAL	
12445	EMBARCACIONES	
12449	OTROS EQUIPOS DE TRANSPORTE	
12450	EQUIPO DE DEFENSA Y SEGURIDAD	
12461	MAQUINARIA Y EQUIPO AGROPECUARIO	
12462	MAQUINARIA Y EQUIPO INDUSTRIAL	
12463	MAQUINARIA Y EQUIPO DE CONSTRUCCIÓN	
12464	SISTEMAS DE AIRE ACONDICIONADO, CALEFACCIÓN Y DE REFRIGERACIÓN INDUSTRIAL Y COMERCIAL	30,883
12465	EQUIPO DE COMUNICACIÓN Y TELECOMUNICACIÓN	
12466	EQUIPOS DE GENERACIÓN ELÉCTRICA, APARATOS Y ACCESORIOS ELÉCTRICOS	
12467	HERRAMIENTAS Y MÁQUINAS-HERRAMIENTA	
12469	OTROS EQUIPOS	
12471	BIENES ARTISTICOS, CULTURALES Y CIENTIFICOS	
12483	AVES	
12484	OVINOS Y CAPRINOS	
12486	EQUINOS	
12487	ESPECIES MENORES Y DE ZOOLOGICO	
12488	ÁRBOLES Y PLANTAS	
12489	OTROS ACTIVOS BIOLÓGICOS	
	<b>SUMA TOTAL:</b>	<b>\$ 740,392</b>

"Primer Informe Trimestral Enero-Marzo del Ejercicio 2024".



GOBIERNO DEL ESTADO  
DE OAXACA



**PENSIONES**  
OFICINA DE PENSIONES  
DEL ESTADO DE OAXACA

## RELACIÓN DE CUENTAS BANCARIAS PRODUCTIVAS ESPECIFICAS DEL 01 DE ENERO AL 31 DE MARZO DE 2024

FONDO, PROGRAMA O CONVENIO	DATOS DE LA CUENTA BANCARIA		
	INSTITUCION BANCARIA	NUMERO DE CUENTA	FECHA DE APERTURA
FONDO DE APORTACIONES PARA EL FORTALECIMIENTO DE LAS ENTIDADES FEDERATIVAS	BANCO MERCANTIL DEL NORTE S.A.	01250887388	02/01/2024
FONDO DE APORTACIONES PARA EL FORTALECIMIENTO DE LAS ENTIDADES FEDERATIVAS	BANCO MERCANTIL DEL NORTE S.A.	01250887454	02/01/2024



GOBIERNO DEL ESTADO  
DE OAXACA



**PENSIONES**  
OFICINA DE PENSIONES  
DEL ESTADO DE OAXACA

## RELACIÓN DE ESQUEMAS BURSÁTILES Y COBERTURAS FINANCIERAS

**NO APLICA**



GOBIERNO DEL ESTADO  
DE OAXACA



**PENSIONES**  
OFICINA DE PENSIONES  
DEL ESTADO DE OAXACA

**Montos pagados por ayudas y subsidios**  
Período del 01 de enero al 31 de marzo de 2024

Concepto	Ayuda	Subsidio	Sector (económico o social)	Beneficiario	CURP	RFC	Monto Pagado
----------	-------	----------	-----------------------------------	--------------	------	-----	-----------------


**NO APLICA**





**OFICINA DE PENSIONES DEL ESTADO DE OAXACA**  
**Estado de Situación Financiera Detallado - LDF**  
**Al 31 de marzo de 2024 y al 31 de diciembre de 2023**  
**(PESOS)**

Concepto	31 de marzo de 2024	31 de diciembre 2023	Concepto	31 de marzo de 2024	31 de diciembre 2023
<b>ACTIVO</b>			<b>PASIVO</b>		
<b>Activo Circulante</b>			<b>Pasivo Circulante</b>		
Efectivo y Equivalentes	8,676,849	153,825	Cuentas por Pagar a Corto Plazo	9,779,859	1,325,076
Efectivo			Servicios Personales por Pagar a Corto Plazo	0	0
Bancos/Tesorería			Proveedores por Pagar a Corto Plazo	0	0
Bancos/Dependencias y Otros	8,676,849	153,825	Contratistas por Obras Públicas por Pagar a Corto Plazo	0	0
Inversiones Temporales (Hasta 3 meses)			Participaciones y Aportaciones por Pagar a Corto Plazo		
Fondos con Afectación Específica			Transferencias Otorgadas por Pagar a Corto Plazo	8,674,907	146,114
Depósitos de Fondos de Terceros en Garantía y/o Administración			Intereses, Comisiones y Otros Gastos de la Deuda Pública por Pagar a Corto Plazo		
Otros Efectivos y Equivalentes			Retenciones y Contribuciones por Pagar a Corto Plazo	1,103,015	1,171,256
Derechos a Recibir Efectivo o Equivalentes	1,103,010	1,171,251	Devoluciones de la Ley de Ingresos por Pagar a Corto Plazo		
Inversiones Financieras de Corto Plazo			Otras Cuentas por Pagar a Corto Plazo	1,936	7,706
Cuentas por Cobrar a Corto Plazo			Documentos por Pagar a Corto Plazo	0	0
Deudores Diversos por Cobrar a Corto Plazo	1,103,010	1,171,251	Documentos Comerciales por Pagar a Corto Plazo		
Ingresos por Recuperar a Corto Plazo			Documentos con Contratistas por Obras Públicas por Pagar a Corto Plazo		
Deudores por Anticipos de la Tesorería a Corto Plazo			Otros Documentos por Pagar a Corto Plazo		
Préstamos Otorgados a Corto Plazo			Porción a Corto Plazo de la Deuda Pública a Largo Plazo	0	0
Otros Derechos a Recibir Efectivo o Equivalentes a Corto Plazo			Porción a Corto Plazo de la Deuda Pública		
Derechos a Recibir Bienes o Servicios	0	0	Porción a Corto Plazo de Arrendamiento Financiero		
Anticipo a Proveedores por Adquisición de Bienes y Prestación de Servicios a Corto Plazo			Títulos y Valores a Corto Plazo		
Anticipo a Proveedores por Adquisición de Bienes Inmuebles y Muebles a Corto Plazo			Pasivos Diferidos a Corto Plazo	0	0
Anticipo a Proveedores por Adquisición de Bienes Intangibles a Corto Plazo			Ingresos Cobrados por Adelantado a Corto Plazo		
Anticipo a Contratistas por Obras Públicas a Corto Plazo			Intereses Cobrados por Adelantado a Corto Plazo		
Otros Derechos a Recibir Bienes o Servicios a Corto Plazo			Otros Pasivos Diferidos a Corto Plazo		
Inventarios	0	0	Fondos y Bienes de Terceros en Garantía y/o Administración a Corto Plazo	0	0
Inventario de Mercancías para Venta			Fondos en Garantía a Corto Plazo		
Inventario de Mercancías Terminadas			Fondos en Administración a Corto Plazo		
Inventario de Mercancías en Proceso de Elaboración			Fondos Contingentes a Corto Plazo		
Inventario de Materias Primas, Materiales y Suministros para Producción			Fondos de Fideicomisos, Mandatos y Contratos Análogos a Corto Plazo		
Bienes en Tránsito			Otros Fondos de Terceros en Garantía y/o Administración a Corto Plazo		
Almacenes			Valores y Bienes en Garantía a Corto Plazo		
Estimación por Pérdida o Deterioro de Activos Circulantes	0	0	Provisiones a Corto Plazo	0	0
Estimaciones para Cuentas Incobrables por Derechos a Recibir Efectivo o Equivalentes			Provisión para Demandas y Juicios a Corto Plazo		
Estimación por Deterioro de Inventarios			Provisión para Contingencias a Corto Plazo		
Otros Activos Circulantes	0	0	Otras Provisiones a Corto Plazo		
Valores en Garantía			Otros Pasivos a Corto Plazo	0	0
Bienes en Garantía (excluye depósitos de fondos)			Ingresos por Clasificar		
Bienes Derivados de Embargos, Decomisos, Aseguramientos y Dación en Pago			Recaudación por Participar		
Adquisición con Fondos de Terceros			Otros Pasivos Circulantes		
<b>Total de Activos Circulantes</b>	<b>9,779,859</b>	<b>1,325,076</b>	<b>Total de Pasivos Circulantes</b>	<b>9,779,859</b>	<b>1,107,677</b>
<b>Activo No Circulante</b>			<b>Pasivo No Circulante</b>		
Inversiones Financieras a Largo Plazo			Cuentas por Pagar a Largo Plazo		
Derechos a Recibir Efectivo o Equivalentes a Largo Plazo			Documentos por Pagar a Largo Plazo		
Bienes Inmuebles, Infraestructura y Construcciones en Proceso			Deuda Pública a Largo Plazo		
Bienes Muebles	740,392	740,392	Pasivos Diferidos a Largo Plazo		
Activos Intangibles			Fondos y Bienes de Terceros en Garantía y/o en Administración a Largo Plazo		
Depreciación, Deterioro y Amortización Acumulada de Bienes	-585,147	-585,147	Provisiones a Largo Plazo		
Activos Diferidos			<b>Total de Pasivos No Circulantes</b>	<b>0</b>	<b>0</b>
Estimación por Pérdida o Deterioro de Activos no Circulantes			<b>Total del Pasivo</b>	<b>9,779,859</b>	<b>1,325,076</b>
Otros Activos no Circulantes			<b>HACIENDA PÚBLICA/PATRIMONIO</b>		
<b>Total de Activos No Circulantes</b>	<b>155,245</b>	<b>155,245</b>			



**OFICINA DE PENSIONES DEL ESTADO DE OAXACA**  
**Estado de Situación Financiera Detallado - LDF**  
**Al 31 de marzo de 2024 y al 31 de diciembre de 2023**  
**(PESOS)**

Concepto	31 de marzo de 2024	31 de diciembre 2023	Concepto	31 de marzo de 2024	31 de diciembre 2023
<b>Total del Activo</b>	<b>9,935,104</b>	<b>1,480,321</b>			
			<b>Hacienda Pública/Patrimonio Contribuido</b>	0	0
			Aportaciones		
			Donaciones de Capital		
			Actualización de la Hacienda Pública/Patrimonio	0	0
			<b>Hacienda Pública/Patrimonio Generado</b>	155,245	155,245
			Resultados del Ejercicio (Ahorro/ Desahorro)	0	-17,451
			Resultados de Ejercicios Anteriores	155,245	172,696
			Revalúos		
			Reservas		
			Rectificaciones de Resultados de Ejercicios Anteriores		
			<b>Exceso o Insuficiencia en la Actualización de la Hacienda Pública/Patrimonio</b>	0	0
			Resultado por Posición Monetaria		
			Resultado por Tenencia de Activos no Monetarios		
			<b>Total Hacienda Pública/Patrimonio</b>	<b>155,245</b>	<b>155,245</b>
			<b>Total del Pasivo y Hacienda Pública/Patrimonio</b>	<b>9,935,104</b>	<b>1,480,321</b>

<b>OFICINA DE PENSIONES DEL ESTADO DE OAXACA</b> <b>Balance Presupuestario - LDF</b> <b>Del 1 de enero al 31 de marzo de 2024</b> <b>(PESOS)</b>			
Concepto	Estimado/ Aprobado	Devengado	Recaudado/ Pagado
<b>A. Ingresos Totales (A = A1+A2+A3)</b>	<b>1,177,659,446</b>	<b>193,113,904</b>	<b>193,113,904</b>
A1. Ingresos de Libre Disposición	174,111,476	10,288,067	10,288,067
A2. Transferencias Federales Etiquetadas	1,003,547,971	182,825,837	182,825,837
A3. Financiamiento Neto			
<b>B. Egresos Presupuestarios<sup>1</sup> (B = B1+B2)</b>	<b>1,177,659,446</b>	<b>193,113,904</b>	<b>193,113,904</b>
B1. Gasto No Etiquetado (sin incluir Amortización de la Deuda Pública)	174,111,476	10,288,067	10,288,067
B2. Gasto Etiquetado (sin incluir Amortización de la Deuda Pública)	1,003,547,971	182,825,837	182,825,837
<b>C. Remanentes del Ejercicio Anterior (C = C1 + C2)</b>			
C1. Remanentes de Ingresos de Libre Disposición aplicados en el periodo			
C2. Remanentes de Transferencias Federales Etiquetadas aplicados en el periodo			
<b>I. Balance Presupuestario (I = A - B + C)</b>	<b>0</b>	<b>0</b>	<b>0</b>
<b>II. Balance Presupuestario sin Financiamiento Neto (II = I - A3)</b>	<b>0</b>	<b>0</b>	<b>0</b>
<b>III. Balance Presupuestario sin Financiamiento Neto y sin Remanentes del Ejercicio Anterior (III= II - C)</b>	<b>0</b>	<b>0</b>	<b>0</b>
<b>E. Intereses, Comisiones y Gastos de la Deuda (E = E1+E2)</b>	<b>0</b>	<b>0</b>	<b>0</b>
E1. Intereses, Comisiones y Gastos de la Deuda con Gasto No Etiquetado			
E2. Intereses, Comisiones y Gastos de la Deuda con Gasto Etiquetado			
<b>IV. Balance Primario (IV = III + E)</b>	<b>0</b>	<b>0</b>	<b>0</b>
<b>F. Financiamiento (F = F1 + F2)</b>	<b>0</b>	<b>0</b>	<b>0</b>
F1. Financiamiento con Fuente de Pago de Ingresos de Libre Disposición			
F2. Financiamiento con Fuente de Pago de Transferencias Federales Etiquetadas			
<b>G. Amortización de la Deuda (G = G1 + G2)</b>	<b>0</b>	<b>0</b>	<b>0</b>
G1. Amortización de la Deuda Pública con Gasto No Etiquetado			
G2. Amortización de la Deuda Pública con Gasto Etiquetado			
<b>A3. Financiamiento Neto (A3 = F - G)</b>	<b>0</b>	<b>0</b>	<b>0</b>
<b>A1. Ingresos de Libre Disposición</b>	<b>174,111,476</b>	<b>10,288,067</b>	<b>10,288,067</b>
<b>A3.1 Financiamiento Neto con Fuente de Pago de Ingresos de Libre Disposición (A3.1 = F1 - G1)</b>	<b>0</b>	<b>0</b>	<b>0</b>
F1. Financiamiento con Fuente de Pago de Ingresos de Libre Disposición	0	0	0
G1. Amortización de la Deuda Pública con Gasto No Etiquetado	0	0	0
B1. Gasto No Etiquetado (sin incluir Amortización de la Deuda Pública)	174,111,476	10,288,067	10,288,067
C1. Remanentes de Ingresos de Libre Disposición aplicados en el periodo			
<b>V. Balance Presupuestario de Recursos Disponibles (V = A1 + A3.1 - B1 + C1)</b>	<b>0</b>	<b>0</b>	<b>0</b>
<b>VI. Balance Presupuestario de Recursos Disponibles sin Financiamiento Neto (VI = V - A3.1)</b>	<b>0</b>	<b>0</b>	<b>0</b>
<b>A2. Transferencias Federales Etiquetadas</b>	<b>1,003,547,971</b>	<b>182,825,837</b>	<b>182,825,837</b>
<b>A3.2 Financiamiento Neto con Fuente de Pago de Transferencias Federales Etiquetadas (A3.2 = F2 - G2)</b>	<b>0</b>	<b>0</b>	<b>0</b>
F2. Financiamiento con Fuente de Pago de Transferencias Federales Etiquetadas			
G2. Amortización de la Deuda Pública con Gasto Etiquetado			
B2. Gasto Etiquetado (sin incluir Amortización de la Deuda Pública)	1,003,547,971	182,825,837	182,825,837
C2. Remanentes de Transferencias Federales Etiquetadas aplicados en el periodo			
<b>VII. Balance Presupuestario de Recursos Etiquetados (VII = A2 + A3.2 - B2 + C2)</b>	<b>0</b>	<b>0</b>	<b>0</b>
<b>VIII. Balance Presupuestario de Recursos Etiquetados sin Financiamiento Neto (VIII = VII - A3.2)</b>	<b>0</b>	<b>0</b>	<b>0</b>

**OFICINA DE PENSIONES DEL ESTADO DE OAXACA**

Estado Analítico de Ingreso Detallado - LDF

Del 1 de enero al 31 de marzo de 2024

(PESOS)

Concepto	Ingreso					Diferencia
	Estimado	Ampliaciones/ (Reducciones)	Modificado	Devengado	Recaudado	
<b>Ingresos de Libre Disposición</b>						
A. Impuestos						
B. Cuotas y Aportaciones de Seguridad Social						
C. Contribuciones de Mejoras						
D. Derechos						
E. Productos						
F. Aprovechamientos						
G. Ingresos por Ventas de Bienes y Servicios						
H. Participaciones (H=h1+h2+h3+h4+h5+h6+h7+h8+h9+h10+h11)	0	0	0	0	0	0
h1) Fondo General de Participaciones						
h2) Fondo de Fomento Municipal						
h3) Fondo de Fiscalización y Recaudación						
h4) Fondo de Compensación						
h5) Fondo de Extracción de Hidrocarburos						
h6) Impuesto Especial Sobre Producción y Servicios						
h7) 0.136% de la Recaudación Federal Participable						
h8) 3.17% Sobre Extracción de Petróleo						
h9) Gasolinas y Diésel						
h10) Fondo del Impuesto Sobre la Renta						
h11) Fondo de Estabilización de los Ingresos de las Entidades Federativas						
I. Incentivos Derivados de la Colaboración Fiscal (I=I1+I2+I3+I4+I5)						
I1) Tenencia o Uso de Vehículos						
I2) Fondo de Compensación ISAN						
I3) Impuesto Sobre Automóviles Nuevos						
I4) Fondo de Compensación de Repecos-Intermedios						
I5) Otros Incentivos Económicos						
J. Transferencias	174,111,476	-329	174,111,147	10,288,067	10,288,067	-163,823,409
K. Convenios						
k1) Otros Convenios y Subsidios						
L. Otros Ingresos de Libre Disposición (L=I1+I2)						
I1) Participaciones en Ingresos Locales						
I2) Otros Ingresos de Libre Disposición						
<b>I. Total de Ingresos de Libre Disposición (I=A+B+C+D+E+F+G+H+I+J+K+L)</b>	<b>174,111,476</b>	<b>-329</b>	<b>174,111,147</b>	<b>10,288,067</b>	<b>10,288,067</b>	<b>-163,823,409</b>
<b>Ingresos Excedentes de Ingresos de Libre Disposición</b>						
<b>Transferencias Federales Etiquetadas</b>						
A. Aportaciones (A=a1+a2+a3+a4+a5+a6+a7+a8)	1,003,547,971	15,049,708	1,018,597,679	182,825,837	182,825,837	-820,722,133
a1) Fondo de Aportaciones para la Nómina Educativa y Gasto Operativo						
a2) Fondo de Aportaciones para los Servicios de Salud						
a3) Fondo de Aportaciones para la Infraestructura Social						
a4) Fondo de Aportaciones para el Fortalecimiento de los Municipios y de las Demarcaciones Territoriales del Distrito Federal						
a5) Fondo de Aportaciones Múltiples						
a6) Fondo de Aportaciones para la Educación Tecnológica y de Adultos						
a7) Fondo de Aportaciones para la Seguridad Pública de los Estados y del Distrito Federal						
a8) Fondo de Aportaciones para el Fortalecimiento de las Entidades Federativas	1,003,547,971	15,049,708	1,018,597,679	182,825,837	182,825,837	-820,722,133
B. Convenios (B=b1+b2+b3+b4)						
b1) Convenios de Protección Social en Salud						
b2) Convenios de Descentralización						
b3) Convenios de Reasignación						
b4) Otros Convenios y Subsidios						
C. Fondos Distintos de Aportaciones (C=c1+c2)						
c1) Fondo para Entidades Federativas y Municipios Productores de Hidrocarburos						
c2) Fondo Minero						
D. Transferencias, Subsidios y Subvenciones, y Pensiones y Jubilaciones						
E. Otras Transferencias Federales Etiquetadas						
<b>II. Total de Transferencias Federales Etiquetadas (II = A + B + C + D + E)</b>	<b>1,003,547,971</b>	<b>15,049,708</b>	<b>1,018,597,679</b>	<b>182,825,837</b>	<b>182,825,837</b>	<b>-820,722,133</b>
<b>III. Ingresos Derivados de Financiamientos (III = A)</b>						
A. Ingresos Derivados de Financiamientos						
<b>IV. Total de Ingresos (IV = I + II + III)</b>	<b>1,177,659,446</b>	<b>15,049,380</b>	<b>1,192,708,826</b>	<b>193,113,904</b>	<b>193,113,904</b>	<b>-984,545,542</b>
<b>Datos Informativos</b>						
1. Ingresos Derivados de Financiamientos con Fuente de Pago de Ingresos de Libre Disposición						
2. Ingresos Derivados de Financiamientos con Fuente de Pago de Transferencias Federales Etiquetadas						
<b>3. Ingresos Derivados de Financiamientos (3 = 1 + 2)</b>						



**OFICINA DE PENSIONES DEL ESTADO DE OAXACA**  
**Informe Analítico de la Deuda Pública y Otros Pasivos - LDF**  
**Del 1 de enero al 31 de marzo de 2024**  
**(PESOS)**

Denominación de la Deuda Pública y Otros Pasivos	Saldo al 31 de diciembre de 2023 (d)	Disposiciones del Periodo (e)	Amortizaciones del Periodo (f)	Revaluaciones, Reclasificaciones y Otros Ajustes (g)	Saldo Final del Periodo (h) h=d+e-f+g	Pago de Intereses del Periodo (i)	Pago de Comisiones y demás costos asociados durante el Periodo (j)
<b>1. Deuda Pública (1=A+B)</b>							
A. Corto Plazo (A=a1+a2+a3)							
a1) Instituciones de Crédito							
a2) Títulos y Valores							
a3) Arrendamientos Financieros							
B. Largo Plazo (B=b1+b2+b3)							
b1) Instituciones de Crédito							
b2) Títulos y Valores							
b3) Arrendamientos Financieros							
<b>2. Otros Pasivos</b>	<b>1,325,076</b>				<b>9,779,859</b>		
<b>3. Total de la Deuda Pública y Otros Pasivos (3=1+2)</b>	<b>1,325,076</b>				<b>9,779,859</b>		
<b>4. Deuda Contingente <sup>1</sup> (Informativo)</b>							
A. Deuda Contingente 1							
B. Deuda Contingente 2							
C. Deuda Contingente XX							
<b>5. Valor de Instrumentos Bono Cupón Cero <sup>2</sup> (Informativo)</b>							
A. Instrumento Bono Cupón Cero 1							
B. Instrumento Bono Cupón Cero 2							
C. Instrumento Bono Cupón Cero XX							

<sup>1</sup> Se refiere a cualquier Financiamiento sin fuente o garantía de pago definida, que sea asumida de manera solidaria o subsidiaria por las Entidades Federativas con sus Municipios, organismos descentralizados y empresas de participación estatal mayoritaria y fideicomisos, locales o municipales, y por los Municipios con sus respectivos organismos descentralizados y empresas de participación municipal mayoritaria.

Obligaciones a Corto Plazo (k)	Monto Contratado (l)	Plazo Pactado (m)	Tasa de Interés (n)	Comisiones y Costos Relacionados (o)	Tasa Efectiva (p)
<b>6. Obligaciones a Corto Plazo (Informativo)</b>					
A. Crédito 1					
B. Crédito 2					
C. Crédito XX					

OFICINA DE PENSIONES DEL ESTADO DE OAXACA Informe Analítico de Obligaciones Diferentes de Financiamientos -LDF Del 1 de enero al 31 de marzo de 2024 (PESOS)										
Denominación de las Obligaciones Diferentes de Financiamiento (c)	Fecha del Contrato (d)	Fecha de inicio de operación del proyecto (e)	Fecha de vencimiento (f)	Monto de la Inversión pactado (g)	Plazo pactado (h)	Monto promedio mensual del pago de la contraprestación (i)	Monto promedio mensual del pago de la contraprestación correspondiente al pago de Inversión (j)	Monto pagado de la Inversión al 31 de diciembre de 202X (k)	Monto pagado de la Inversión actualizado al 31 de XXXX de 20XN (l)	Saldo pendiente por pagar de la Inversión al 31 de XXXX de 20XN (m = g - l)
<b>A. Asociaciones Público Privadas (APP's) (A=a+b+c+d)</b>										
a) APP 1										
b) APP 2										
c) APP 3										
d) APP XX										
<b>B. Otros Instrumentos (B=b1+b2+c+d)</b>										
a) Otro Instrumento 1										
b) Otro Instrumento 2										
c) Otro Instrumento 3										
d) Otro Instrumento XX										
<b>C. Total de Obligaciones Diferentes de Financiamiento (C=A+B)</b>										

No aplica



**OFICINA DE PENSIONES DEL ESTADO DE OAXACA**  
**Estado Analítico del Ejercicio del Presupuesto de Egresos Detallado - LDF**  
**Clasificación por Objeto del Gasto (Capítulo y Concepto)**  
**Del 1 de enero al 31 de marzo de 2024**  
**(PESOS)**

Concepto	Egresos					Subejercicio
	Aprobado	Ampliaciones/ (Reducciones)	Modificado	Devengado	Pagado	
<b>I. Gasto No Etiquetado (I=A+B+C+D+E+F+G+H+I)</b>	<b>174,111,476</b>	<b>-329</b>	<b>174,111,147</b>	<b>10,288,067</b>	<b>10,288,067</b>	<b>163,823,080</b>
A. Servicios Personales (A=a1+a2+a3+a4+a5+a6+a7)	0	0	0	0	0	0
a1) Remuneraciones al Personal de Carácter Permanente						
a2) Remuneraciones al Personal de Carácter Transitorio						
a3) Remuneraciones Adicionales y Especiales						
a4) Seguridad Social						
a5) Otras Prestaciones Sociales y Económicas						
a6) Previsiones						
a7) Pago de Estímulos a Servidores Públicos						
B. Materiales y Suministros (B=b1+b2+b3+b4+b5+b6+b7+b8+b9)	0	0	0	0	0	0
b1) Materiales de Administración, Emisión de Documentos y Artículos Oficiales						
b2) Alimentos y Utensilios						
b3) Materias Primas y Materiales de Producción y Comercialización						
b4) Materiales y Artículos de Construcción y de Reparación						
b5) Productos Químicos, Farmacéuticos y de Laboratorio						
b6) Combustibles, Lubricantes y Aditivos						
b7) Vestuario, Blancos, Prendas de Protección y Artículos Deportivos						
b8) Materiales y Suministros Para Seguridad						
b9) Herramientas, Refacciones y Accesorios Menores						
C. Servicios Generales (C=c1+c2+c3+c4+c5+c6+c7+c8+c9)	0	0	0	0	0	0
c1) Servicios Básicos						
c2) Servicios de Arrendamiento						
c3) Servicios Profesionales, Científicos, Técnicos y Otros Servicios						
c4) Servicios Financieros, Bancarios y Comerciales						
c5) Servicios de Instalación, Reparación, Mantenimiento y Conservación						
c6) Servicios de Comunicación Social y Publicidad						
c7) Servicios de Traslado y Viáticos						
c8) Servicios Oficiales						
c9) Otros Servicios Generales						
D. Transferencias, Asignaciones, Subsidios y Otras Ayudas (D=d1+d2+d3+d4+d5+d6+d7+d8+d9)	173,954,395	-329	173,954,066	10,288,067	10,288,067	163,665,999
d1) Transferencias Internas y Asignaciones al Sector Público	43,896,937	-1,134,568	42,762,368	9,520,525	9,520,525	33,241,843
d2) Transferencias al Resto del Sector Público						
d3) Subsidios y Subvenciones						
d4) Ayudas Sociales						
d5) Pensiones y Jubilaciones	1,758,766	1,134,240	2,893,006	767,542	767,542	2,125,464
d6) Transferencias a Fideicomisos, Mandatos y Otros Análogos						
d7) Transferencias a la Seguridad Social	128,298,692	0	128,298,692	0	0	128,298,692
d8) Donativos						
d9) Transferencias al Exterior						
E. Bienes Muebles, Inmuebles e Intangibles (E=e1+e2+e3+e4+e5+e6+e7+e8+e9)	157,081	0	157,081	0	0	157,081
e1) Mobiliario y Equipo de Administración	157,081	0	157,081	0	0	157,081
e2) Mobiliario y Equipo Educativo y Recreativo						
e3) Equipo e Instrumental Médico y de Laboratorio						
e4) Vehículos y Equipo de Transporte						
e5) Equipo de Defensa y Seguridad						
e6) Maquinaria, Otros Equipos y Herramientas						
e7) Activos Biológicos						
e8) Bienes Inmuebles						
e9) Activos Intangibles						
F. Inversión Pública (F=f1+f2+f3)	0	0	0	0	0	0
f1) Obra Pública en Bienes de Dominio Público						
f2) Obra Pública en Bienes Propios						
f3) Proyectos Productivos y Acciones de Fomento						
G. Inversiones Financieras y Otras Provisiones (G=g1+g2+g3+g4+g5+g6+g7)	0	0	0	0	0	0
g1) Inversiones Para el Fomento de Actividades Productivas						
g2) Acciones y Participaciones de Capital						
g3) Compra de Títulos y Valores						
g4) Concesión de Préstamos						
g5) Inversiones en Fideicomisos, Mandatos y Otros Análogos						
Fideicomiso de Desastres Naturales (Informativo)						
g6) Otras Inversiones Financieras						
g7) Provisiones para Contingencias y Otras Erogaciones Especiales						
H. Participaciones y Aportaciones (H=h1+h2+h3)	0	0	0	0	0	0
h1) Participaciones						
h2) Aportaciones						
h3) Convenios						
I. Deuda Pública (I=i1+i2+i3+i4+i5+i6+i7)	0	0	0	0	0	0
i1) Amortización de la Deuda Pública						
i2) Intereses de la Deuda Pública						
i3) Comisiones de la Deuda Pública						
i4) Gastos de la Deuda Pública						
i5) Costo por Coberturas						
i6) Apoyos Financieros						
i7) Adeudos de Ejercicios Fiscales Anteriores (ADEFAS)						



Concepto	Egresos					Subejercicio
	Aprobado	Ampliaciones/ (Reducciones)	Modificado	Devengado	Pagado	
<b>II. Gasto Etiquetado (II=A+B+C+D+E+F+G+H+I)</b>	<b>1,003,547,971</b>	<b>15,049,708</b>	<b>1,018,597,679</b>	<b>182,825,837</b>	<b>182,825,837</b>	<b>835,771,842</b>
A. Servicios Personales (A=a1+a2+a3+a4+a5+a6+a7)	0	0	0	0	0	0
a1) Remuneraciones al Personal de Carácter Permanente						
a2) Remuneraciones al Personal de Carácter Transitorio						
a3) Remuneraciones Adicionales y Especiales						
a4) Seguridad Social						
a5) Otras Prestaciones Sociales y Económicas						
a6) Previsiones						
a7) Pago de Estímulos a Servidores Públicos						
B. Materiales y Suministros (B=b1+b2+b3+b4+b5+b6+b7+b8+b9)	0	0	0	0	0	0
b1) Materiales de Administración, Emisión de Documentos y Artículos Oficiales						
b2) Alimentos y Utensilios						
b3) Materias Primas y Materiales de Producción y Comercialización						
b4) Materiales y Artículos de Construcción y de Reparación						
b5) Productos Químicos, Farmacéuticos y de Laboratorio						
b6) Combustibles, Lubricantes y Aditivos						
b7) Vestuario, Blancos, Prendas de Protección y Artículos Deportivos						
b8) Materiales y Suministros Para Seguridad						
b9) Herramientas, Refacciones y Accesorios Menores						
C. Servicios Generales (C=c1+c2+c3+c4+c5+c6+c7+c8+c9)	0	0	0	0	0	0
c1) Servicios Básicos						
c2) Servicios de Arrendamiento						
c3) Servicios Profesionales, Científicos, Técnicos y Otros Servicios						
c4) Servicios Financieros, Bancarios y Comerciales						
c5) Servicios de Instalación, Reparación, Mantenimiento y Conservación						
c6) Servicios de Comunicación Social y Publicidad						
c7) Servicios de Traslado y Viáticos						
c8) Servicios Oficiales						
c9) Otros Servicios Generales						
D. Transferencias, Asignaciones, Subsidios y Otras Ayudas (D=d1+d2+d3+d4+d5+d6+d7+d8+d9)	1,003,547,971	15,049,708	1,018,597,679	182,825,837	182,825,837	835,771,842
d1) Transferencias Internas y Asignaciones al Sector Público	0	0	0	0	0	0
d2) Transferencias al Resto del Sector Público						
d3) Subsidios y Subvenciones						
d4) Ayudas Sociales						
d5) Pensiones y Jubilaciones						
d6) Transferencias a Fideicomisos, Mandatos y Otros Análogos						
d7) Transferencias a la Seguridad Social	1,003,547,971	15,049,708	1,018,597,679	182,825,837	182,825,837	835,771,842
d8) Donativos						
d9) Transferencias al Exterior						
E. Bienes Muebles, Inmuebles e Intangibles (E=e1+e2+e3+e4+e5+e6+e7+e8+e9)	0	0	0	0	0	0
e1) Mobiliario y Equipo de Administración						
e2) Mobiliario y Equipo Educativo y Recreativo						
e3) Equipo e Instrumental Médico y de Laboratorio						
e4) Vehículos y Equipo de Transporte						
e5) Equipo de Defensa y Seguridad						
e6) Maquinaria, Otros Equipos y Herramientas						
e7) Activos Biológicos						
e8) Bienes Inmuebles						
e9) Activos Intangibles						
F. Inversión Pública (F=f1+f2+f3)	0	0	0	0	0	0
f1) Obra Pública en Bienes de Dominio Público						
f2) Obra Pública en Bienes Propios						
f3) Proyectos Productivos y Acciones de Fomento						
G. Inversiones Financieras y Otras Provisiones (G=g1+g2+g3+g4+g5+g6+g7)	0	0	0	0	0	0
g1) Inversiones Para el Fomento de Actividades Productivas						
g2) Acciones y Participaciones de Capital						
g3) Compra de Títulos y Valores						
g4) Concesión de Préstamos						
g5) Inversiones en Fideicomisos, Mandatos y Otros Análogos						
Fideicomiso de Desastres Naturales (Informativo)						
g6) Otras Inversiones Financieras						
g7) Provisiones para Contingencias y Otras Erogaciones Especiales						
H. Participaciones y Aportaciones (H=h1+h2+h3)	0	0	0	0	0	0
h1) Participaciones						
h2) Aportaciones						
h3) Convenios						
I. Deuda Pública (I=i1+i2+i3+i4+i5+i6+i7)	0	0	0	0	0	0
i1) Amortización de la Deuda Pública						
i2) Intereses de la Deuda Pública						
i3) Comisiones de la Deuda Pública						
i4) Gastos de la Deuda Pública						
i5) Costo por Coberturas						
i6) Apoyos Financieros						
i7) Adeudos de Ejercicios Fiscales Anteriores (ADEFAS)						
<b>III. Total de Egresos (III = I + II)</b>	<b>1,177,659,446</b>	<b>15,049,380</b>	<b>1,192,708,826</b>	<b>193,113,904</b>	<b>193,113,904</b>	<b>999,594,922</b>

<b>OFICINA DE PENSIONES DEL ESTADO DE OAXACA</b> <b>Estado Analítico del Ejercicio del Presupuesto de Egresos Detallado - LDF</b> <b>Clasificación Administrativa</b> <b>Del 1 de enero al 31 de marzo de 2024</b> <b>(PESOS)</b>						
Concepto	Egresos					Subejercicio
	Aprobado	Ampliaciones/ (Reducciones)	Modificado	Devengado	Pagado	
<b>I. Gasto No Etiquetado</b>	<b>174,111,476</b>	<b>-329</b>	<b>174,111,147</b>	<b>10,288,067</b>	<b>10,288,067</b>	<b>163,823,080</b>
A. OFICINA DE PENSIONES DEL ESTADO DE OAXACA	174,111,476	-329	174,111,147	10,288,067	10,288,067	163,823,080
<b>II. Gasto Etiquetado</b>	<b>1,003,547,971</b>	<b>15,049,709</b>	<b>1,018,597,680</b>	<b>182,825,837</b>	<b>182,825,837</b>	<b>835,771,842</b>
A. OFICINA DE PENSIONES DEL ESTADO DE OAXACA	1,003,547,971	15,049,709	1,018,597,680	182,825,837	182,825,837	835,771,842
<b>III. Total de Egresos (III = I + II)</b>	<b>1,177,659,446</b>	<b>15,049,381</b>	<b>1,192,708,827</b>	<b>193,113,904</b>	<b>193,113,904</b>	<b>999,594,922</b>



**OFICINA DE PENSIONES DEL ESTADO DE OAXACA**  
**Estado Analítico del Ejercicio del Presupuesto de Egresos Detallado - LDF**  
**Clasificación Funcional (Finalidad y Función)**  
**Del 1 de enero al 31 de marzo de 2024**  
**(PESOS)**

Concepto	Egresos					Subejercicio
	Aprobado	Ampliaciones/ (Reducciones)	Modificado	Devengado	Pagado	
<b>I. Gasto No Etiquetado (I=A+B+C+D)</b>	174,111,476	-329	174,111,147	10,288,067	10,288,067	163,823,080
<b>A. Gobierno (A=a1+a2+a3+a4+a5+a6+a7+a8)</b>	0	0	0	0	0	0
a1) Legislación						
a2) Justicia						
a3) Coordinación de la Política de Gobierno						
a4) Relaciones Exteriores						
a5) Asuntos Financieros y Hacendarios						
a6) Seguridad Nacional						
a7) Asuntos de Orden Público y de Seguridad Interior						
a8) Otros Servicios Generales						
<b>B. Desarrollo Social (B=b1+b2+b3+b4+b5+b6+b7)</b>	174,111,476	-329	174,111,147	10,288,067	10,288,067	163,823,080
b1) Protección Ambiental						
b2) Vivienda y Servicios a la Comunidad						
b3) Salud						
b4) Recreación, Cultura y Otras Manifestaciones Sociales						
b5) Educación						
b6) Protección Social	174,111,476	-329	174,111,147	10,288,067	10,288,067	163,823,080
b7) Otros Asuntos Sociales						
<b>C. Desarrollo Económico (C=c1+c2+c3+c4+c5+c6+c7+c8+c9)</b>	0	0	0	0	0	0
c1) Asuntos Económicos, Comerciales y Laborales en						
c2) Agropecuaria, Silvicultura, Pesca y Caza						
c3) Combustibles y Energía						
c4) Minería, Manufacturas y Construcción						
c5) Transporte						
c6) Comunicaciones						
c7) Turismo						
c8) Ciencia, Tecnología e Innovación						
c9) Otras Industrias y Otros Asuntos Económicos						
<b>D. Otras No Clasificadas en Funciones Anteriores (D=d1+d2+d3+d4)</b>	0	0	0	0	0	0
d1) Transacciones de la Deuda Pública / Costo Financiero de la Deuda						
d2) Transferencias, Participaciones y Aportaciones Entre Diferentes Niveles y Órdenes de Gobierno						
d3) Saneamiento del Sistema Financiero						
d4) Adeudos de Ejercicios Fiscales Anteriores						
<b>II: Gasto Etiquetado (II=A+B+C+D)</b>	1,003,547,971	15,049,708	1,018,597,679	182,825,837	182,825,837	835,771,842
<b>A. Gobierno (A=a1+a2+a3+a4+a5+a6+a7+a8)</b>	0	0	0	0	0	0
a1) Legislación						
a2) Justicia						
a3) Coordinación de la Política de Gobierno						
a4) Relaciones Exteriores						
a5) Asuntos Financieros y Hacendarios						
a6) Seguridad Nacional						
a7) Asuntos de Orden Público y de Seguridad Interior						
a8) Otros Servicios Generales						
<b>B. Desarrollo Social (B=b1+b2+b3+b4+b5+b6+b7)</b>	1,003,547,971	15,049,708	1,018,597,679	182,825,837	182,825,837	835,771,842
b1) Protección Ambiental						
b2) Vivienda y Servicios a la Comunidad						
b3) Salud						
b4) Recreación, Cultura y Otras Manifestaciones Sociales						
b5) Educación						
b6) Protección Social	1,003,547,971	15,049,708	1,018,597,679	182,825,837	182,825,837	835,771,842
b7) Otros Asuntos Sociales						
<b>C. Desarrollo Económico (C=c1+c2+c3+c4+c5+c6+c7+c8+c9)</b>	0	0	0	0	0	0
c1) Asuntos Económicos, Comerciales y Laborales en						
c2) Agropecuaria, Silvicultura, Pesca y Caza						
c3) Combustibles y Energía						
c4) Minería, Manufacturas y Construcción						
c5) Transporte						
c6) Comunicaciones						
c7) Turismo						
c8) Ciencia, Tecnología e Innovación						
c9) Otras Industrias y Otros Asuntos Económicos						
<b>D. Otras No Clasificadas en Funciones Anteriores (D=d1+d2+d3+d4)</b>	0	0	0	0	0	0
d1) Transacciones de la Deuda Pública / Costo Financiero de la Deuda						
d2) Transferencias, Participaciones y Aportaciones Entre Diferentes Niveles y Órdenes de Gobierno						
d3) Saneamiento del Sistema Financiero						
d4) Adeudos de Ejercicios Fiscales Anteriores						
<b>III. Total de Egresos (III = I + II)</b>	1,177,659,446	15,049,380	1,192,708,826	193,113,904	193,113,904	999,594,922

OFICINA DE PENSIONES DEL ESTADO DE OAXACA						
Estado Analítico del Ejercicio del Presupuesto de Egresos Detallado - LDF						
Clasificación de Servicios Personales por Categoría						
Del 1 de enero al 31 de marzo de 2024						
(PESOS)						
Concepto	Egresos					Subejercicio
	Aprobado	Ampliaciones/ (Reducciones)	Modificado	Devengado	Pagado	
<b>I. Gasto No Etiquetado (I=A+B+C+D+E+F)</b>	<b>39,808,698</b>	<b>0</b>	<b>39,808,698</b>	<b>9,667,644</b>	<b>9,667,644</b>	<b>30,141,054</b>
A. Personal Administrativo	39,808,698	0	39,808,698	9,667,644	9,667,644	30,141,054
B. Magisterio						0
C. Servicios de Salud (C=c1+c2)	0	0	0	0	0	0
c1) Personal Administrativo						0
c2) Personal Médico, paramédico y afín						0
D. Seguridad Pública						0
E. Gastos asociados a la implementación de nuevas leyes federales o reformas a las mismas (E=e1+e2)	0	0	0	0	0	0
e1) Nombre del Programa o Ley 1						0
e2) Nombre del Programa o Ley 2						0
F. Sentencias laborales definitivas						0
<b>II. Gasto Etiquetado (I=A+B+C+D+E+F)</b>	<b>0</b>	<b>0</b>	<b>0</b>	<b>0</b>	<b>0</b>	<b>0</b>
A. Personal Administrativo	0	0	0	0	0	0
B. Magisterio						0
C. Servicios de Salud (C=c1+c2)	0	0	0	0	0	0
c1) Personal Administrativo						0
c2) Personal Médico, paramédico y afín						0
D. Seguridad Pública						0
E. Gastos asociados a la implementación de nuevas leyes federales o reformas a las mismas (E=e1+e2)	0	0	0	0	0	0
e1) Nombre del Programa o Ley 1						0
e2) Nombre del Programa o Ley 2						0
F. Sentencias laborales definitivas						0
<b>III. Total de Gasto en Servicios Personales (III = I + II)</b>	<b>39,808,698</b>	<b>0</b>	<b>39,808,698</b>	<b>9,667,644</b>	<b>9,667,644</b>	<b>30,141,054</b>

OFICINA DE PENSIONES DEL ESTADO DE OAXACA					
Informe sobre Estudios Actuariales - LDF					
	Pensiones y Jubilaciones	Salud	Riesgos de trabajo	Invalidez y vida	Otras prestaciones sociales
<p><b>Tipo de Sistema</b> Prestación laboral o Fondo general para trabajadores del estado o municipio Beneficio definido, Contribución definida o Mixto</p> <p><b>Población afiliada</b> Activos Edad máxima Edad mínima Edad promedio Pensionados y Jubilados Edad máxima Edad mínima Edad promedio Beneficiarios Promedio de años de servicio (trabajadores activos) Aportación individual al plan de pensión como % del salario Aportación del ente público al plan de pensión como % del salario Crecimiento esperado de los pensionados y jubilados (como %) Crecimiento esperado de los activos (como %) Edad de Jubilación o Pensión Esperanza de vida</p> <p><b>Ingresos del Fondo</b> Ingresos Anuales al Fondo de Pensiones</p> <p><b>Nómina anual</b> Activos Pensionados y Jubilados Beneficiarios de Pensionados y Jubilados</p> <p><b>Monto mensual por pensión</b> Máximo Mínimo Promedio</p> <p><b>Monto de la reserva</b></p> <p><b>Valor presente de las obligaciones</b> Pensiones y Jubilaciones en curso Generación actual Generaciones futuras</p> <p><b>Valor presente de las contribuciones asociadas a los sueldos futuros de jubilación X%</b> Generación actual Generaciones futuras</p> <p><b>Valor presente de aportaciones futuras</b> Generación actual Generaciones futuras Otros Ingresos</p> <p><b>Déficit/superávit actuarial</b> Generación actual Generaciones futuras</p> <p><b>Periodo de suficiencia</b> Año de descapitalización Tasa de rendimiento</p> <p><b>Estudio actuarial</b> Año de elaboración del estudio actuarial Empresa que elaboró el estudio actuarial</p>					